

M MORTES


V VIOLENTAS

I INTENCIONAIS



RELATÓRIO MENSAL

SINTÉTICO



Maio
2026

ESTADO DO ACRE

Governadora do Estado do Acre

Mailza Assis Cameli

Delegado-Geral da Polícia Civil

Pedro Paulo Silva Buzolin

Delegado-Geral Adjunto da Polícia Civil

Martin Fillus Cavalcante Hessel

Corregedor-Geral da Polícia Civil

Lucélia Dias Félix Martins Coutinho

Corregedor Adjunto da Polícia Civil

Alberto Dalacosta Filho

Diretor da Academia de Polícia Civil – ACADEPOL

Thiago Fernandes Duarte

Diretor do Técnico-Policial – DTP

Alex de Souza Cavalcante

Diretor do Departamento de Inteligência – DI

Fabrizio Leonard da Silva Sobreira

Diretor do Departamento de Polícia da Capital e Interior

Alcino Ferreira de Sousa Júnior

Diretor do Departamento de Polícia Técnico-Científica – DPTC

Mário Sandro Martins de Souza

Coordenadora do Programa “Bem-Me-Quer”

Juliana De Angelis Carvalho Drachenberg

Municípios do estado do Acre com unidades da Polícia Civil

Acrelândia	Epitaciolândia	Plácido de Castro	Sena Madureira
Assis Brasil	Feijó	Porto Acre	Senador Guiomard
Bujari	Jordão	Porto Walter	Tarauacá
Brasiléia	Mâncio Lima	Rio Branco	Xapuri
Capixaba	Manoel Urbano	Rodrigues Alves	
Cruzeiro do Sul	Marechal Thaumaturgo	Santa Rosa do Purus	

ACRE. Polícia Civil do Estado do Acre. **Relatório mensal sintético – maio/2026: mortes violentas intencionais**. Rio Branco/AC: Departamento de Inteligência, Coordenação de Estatística e Análise de Dados, 2026.

Nota: As autoridades mencionadas refletem a composição vigente na data de finalização deste relatório, não devendo ser confundidas com aquelas que exerciam os cargos ao longo do período apurado.

Data da finalização: 08 junho 2026, ver. 1.1.

SUMÁRIO

APRESENTAÇÃO.....	3
1 HOMICÍDIOS.....	4
2 TENTATIVAS DE HOMICÍDIO.....	11
3 LATROCÍNIOS	18
4 TENTATIVAS DE LATROCÍNIO	20
5 FEMINICÍDIOS.....	27
6 TENTATIVAS DE FEMINICÍDIO.....	29
7 MORTES DECORRENTES DE INTERVENÇÃO POLICIAL.....	36
8 MORTES DECORRENTES DE ACIDENTE DE TRÂNSITO	38
9 SUICÍDIOS.....	47
10 MORTES DE PROFISSIONAIS DAS INSTITUIÇÕES POLICIAIS	54



APRESENTAÇÃO

A Polícia Civil do Estado do Acre – PCAC apresenta ao público os dados estatísticos de Mortes Violentas Intencionais (MVI) do mês de maio de 2026, comparando-os com os meses de maio de 2025 e abril de 2026 (mês anterior).

Entre os indicadores de MVI estão os dados de (I) **homicídios**, (II) **tentativas de homicídio**, (III) **latrocínios**, (IV) **tentativas de latrocínio**, (V) **feminicídios**, (VI) **tentativas de feminicídio**, (VII) **mortes decorrentes de intervenção policial**, (VIII) **mortes decorrentes de acidente de trânsito**, (IX) **suicídios** e (X) **mortes de profissionais das instituições policiais**.

Os dados do presente relatório foram extraídos de planilhas elaboradas pelo Departamento de Inteligência da Polícia Civil do Estado do Acre por meio dos Oficiais Investigadores de Polícia integrantes da **Coordenação de Estatística e Análises de Dados – COEAD**. Essas planilhas são enviadas mensalmente para o Ministério da Justiça e Segurança Pública – MJSP e para o Ministério Público do Estado do Acre – MPAC.

Oportuno destacar que os dados estatísticos ora apresentados poderão sofrer alterações no decorrer das conclusões das investigações criminais conduzidas pelos Delegados de Polícia Civil.

Como exemplo, citamos a investigação criminal que tenha como objeto inicial um “homicídio”, o qual, ao final dos trabalhos da Polícia Judiciária, conclui-se que houvera uma “legítima defesa” ou um “suicídio” ou outro fato que altere a hipótese primária.

Os dados estatísticos a seguir são apresentados em gráficos tradicionais para maior clareza e objetividade.



1 HOMICÍDIOS

1.1 Evolução histórica dos homicídios no estado do Acre – 2004 a 2026 (dados parciais)



Fonte: Polícia Civil do Estado do Acre (PCAC) e Instituto Brasileiro de Geografia e Estatística (IBGE).

Obs.: as taxas referentes ao ano de 2026 foram calculadas com base na estimativa da população residente nos municípios brasileiros com data de referência em 1º de julho de 2025, conforme disponível no site do IBGE.

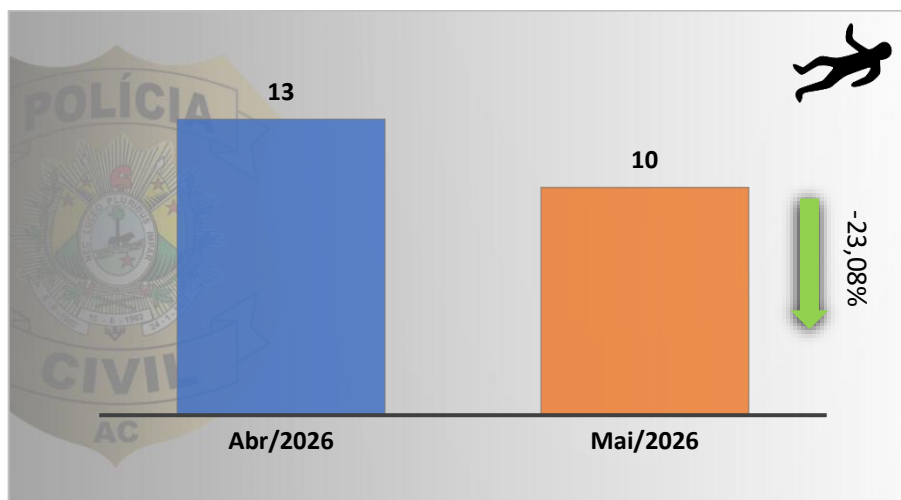
O gráfico 1.1 apresenta a evolução histórica do número de homicídios no estado do Acre ao longo do período de 2004 a 2026 (dados parciais até mai/2026). Vale ressaltar que no triênio 2016-2017-2018 se deu o início da guerra entre as facções criminosas no estado do Acre, fato que refletiu consideravelmente no número de homicídios registrados nos respectivos anos (destaque em vermelho). Contudo, desde então, o estado vem apresentando redução.



ESTADO DO ACRE
POLÍCIA CIVIL
DEPARTAMENTO DE INTELIGÊNCIA



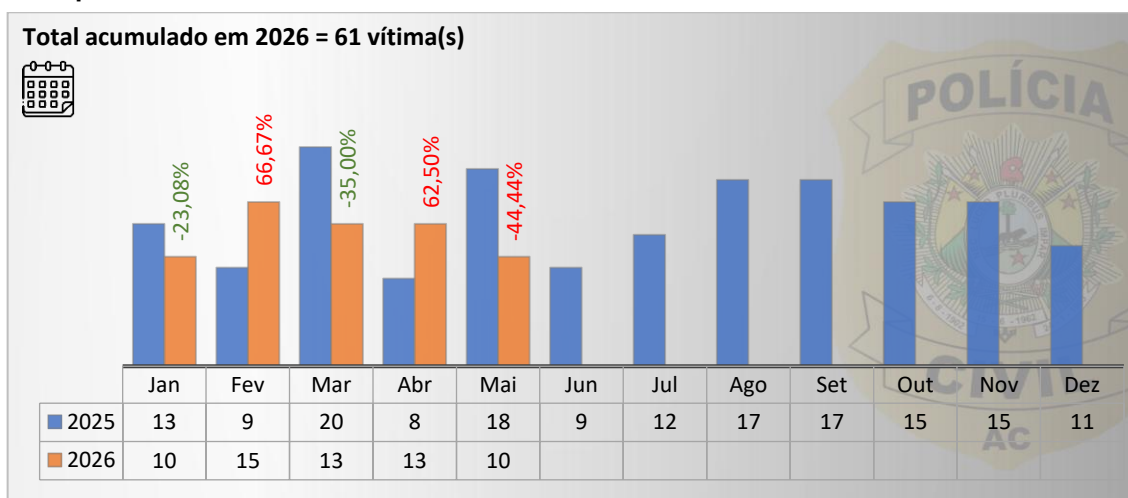
1.2 Comparativo do número de homicídios entre o mês anterior e o mês atual



Fonte: Polícia Civil do Estado do Acre (PCAC).

O gráfico 1.2 apresenta o comparativo do número de homicídios no estado do Acre no mês anterior e no mês atual.

1.3 Comparativo mensal do número de homicídios entre os anos de 2025 e 2026

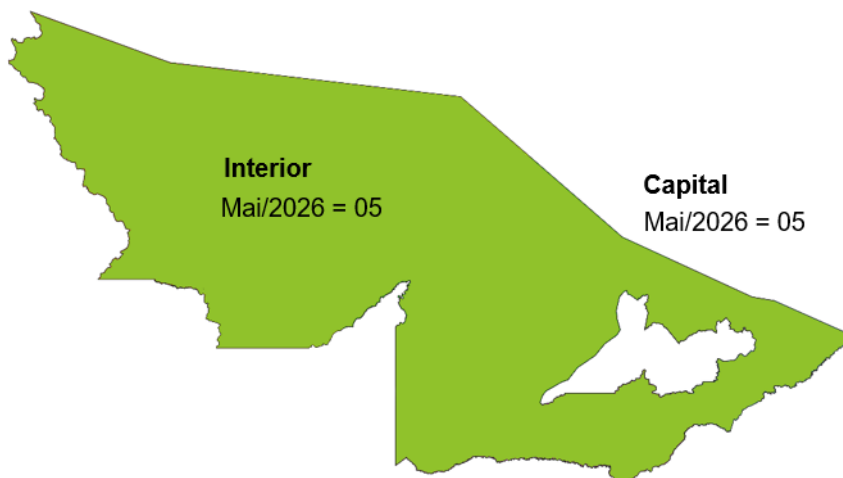


Fonte: Polícia Civil do Estado do Acre (PCAC).

O gráfico 1.3 apresenta o comparativo mês a mês entre os anos de 2025 e 2026 do número de homicídios registrados no estado do Acre.



1.4 Quantitativo de homicídios por capital e interior – mai/2026



Fonte: Polícia Civil do Estado do Acre (PCAC).

A ilustração 1.4 exibe o número de homicídios ocorridos em mai/2026 de acordo com a distribuição geográfica entre capital e interior.

1.5 Quantitativo de homicídios por regional de atuação da Polícia Civil – mai/2026



Fonte: Polícia Civil do Estado do Acre (PCAC).

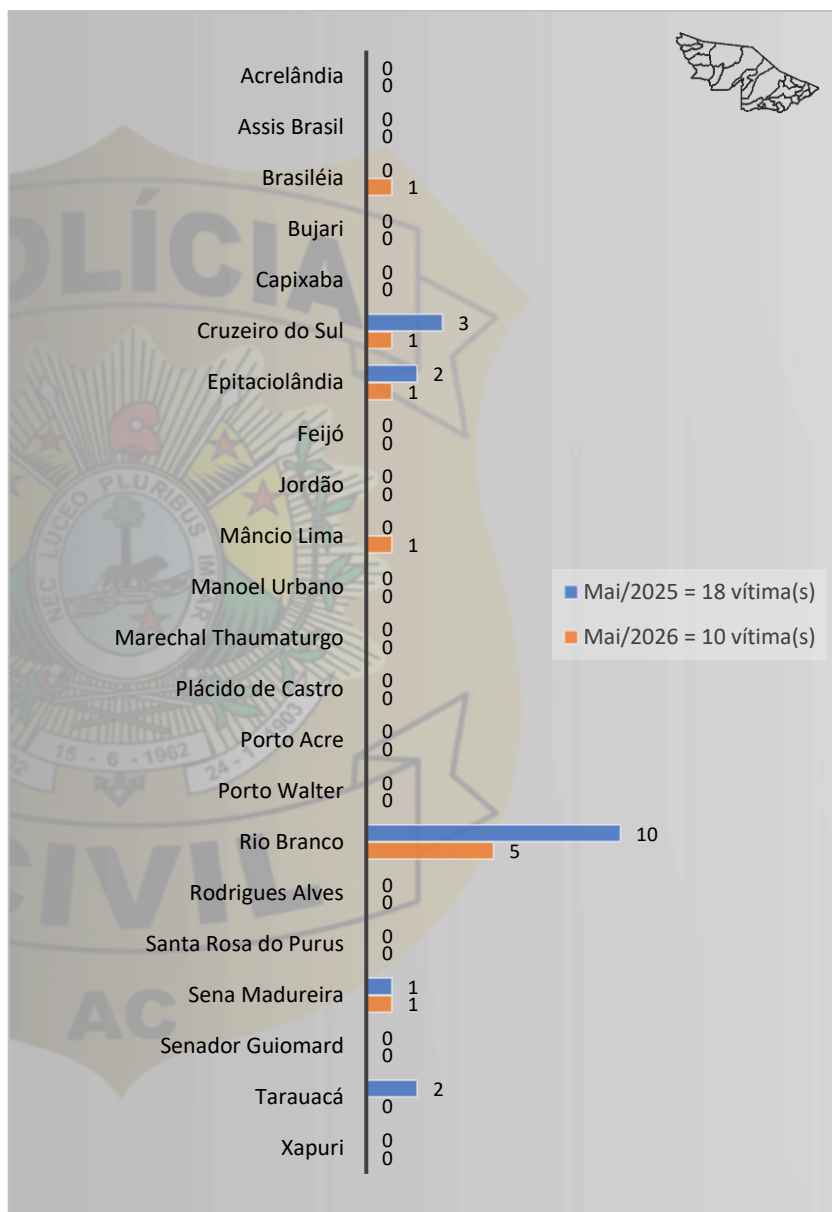
A ilustração 1.5 exibe o número de homicídios ocorridos em mai/2026 de acordo com a distribuição geográfica entre as regionais de atuação da Polícia Civil do Estado do Acre.



ESTADO DO ACRE POLÍCIA CIVIL DEPARTAMENTO DE INTELIGÊNCIA



1.6 Comparativo do número de homicídios por município entre mai/2025 e mai/2026



Fonte: Polícia Civil do Estado do Acre (PCAC).

O gráfico 1.6 apresenta a distribuição dos homicídios de acordo com o município do estado do Acre, destacando as localidades com incidência em mai/2026, comparando-as com o mesmo mês do ano anterior.



1.7 Quantitativo de homicídios por regional da capital – mai/2026



Fonte: Polícia Civil do Estado do Acre (PCAC).

A ilustração 1.7 exhibe o número de homicídios ocorridos em mai/2026 de acordo com a distribuição geográfica entre as regionais da capital do estado do Acre, Rio Branco.



ESTADO DO ACRE POLÍCIA CIVIL DEPARTAMENTO DE INTELIGÊNCIA

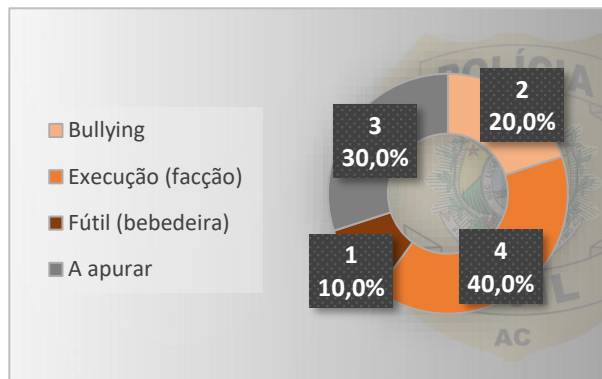


1.8 Tipos de armas utilizadas para a prática de homicídios – mai/2026



Fonte: Polícia Civil do Estado do Acre (PCAC).

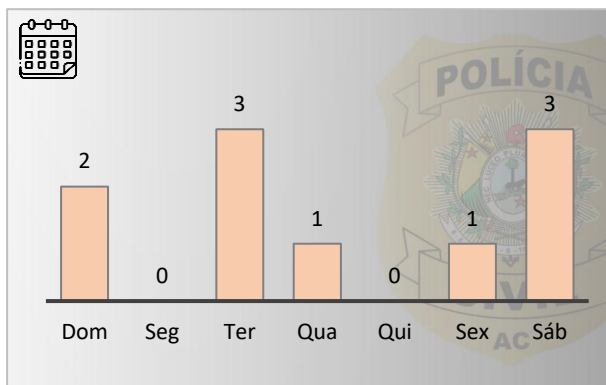
1.9 Motivações iniciais para a prática de homicídios – mai/2026



Fonte: Polícia Civil do Estado do Acre (PCAC).

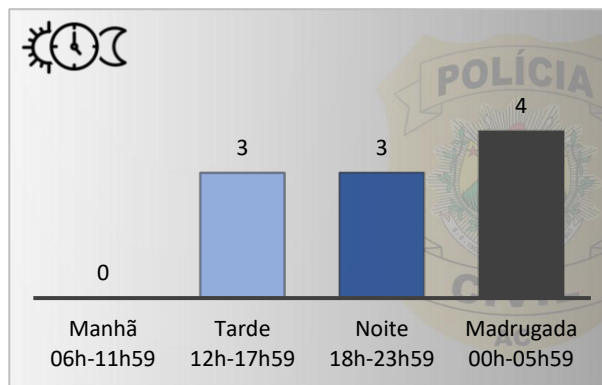
Os gráficos 1.8 e 1.9 apresentam, respectivamente, os tipos de armas utilizadas na prática de homicídios e as motivações preliminares atribuídas a esses crimes em mai/2026.

1.10 Distribuição do número de vítimas de homicídio de acordo com o dia da semana – mai/2026



Fonte: Polícia Civil do Estado do Acre (PCAC).

1.11 Distribuição do número de vítimas de homicídio de acordo com o período do dia – mai/2026



Fonte: Polícia Civil do Estado do Acre (PCAC).

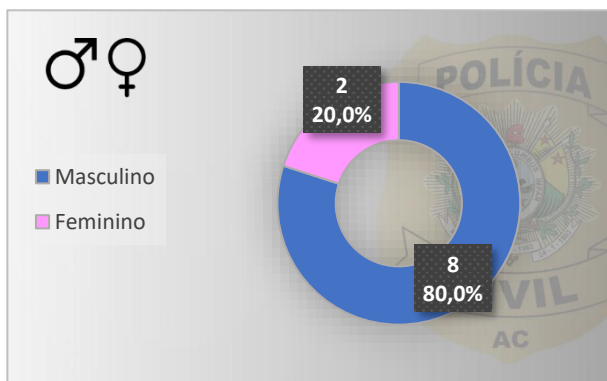
Os gráficos 1.10 e 1.11 apresentam, respectivamente, as distribuições por dias da semana e por períodos do dia, das ocorrências de homicídio em mai/2026.



ESTADO DO ACRE
POLÍCIA CIVIL
DEPARTAMENTO DE INTELIGÊNCIA

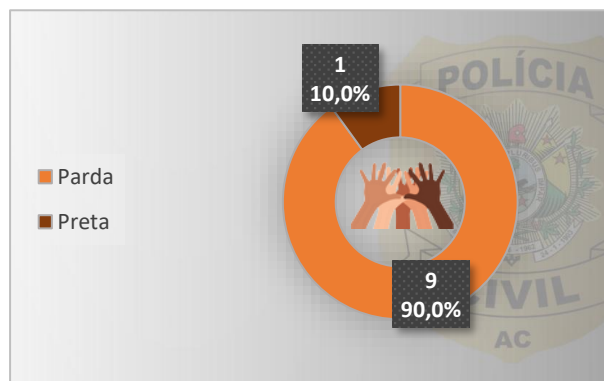


1.12 Sexo das vítimas de homicídio – mai/2026



Fonte: Polícia Civil do Estado do Acre (PCAC).

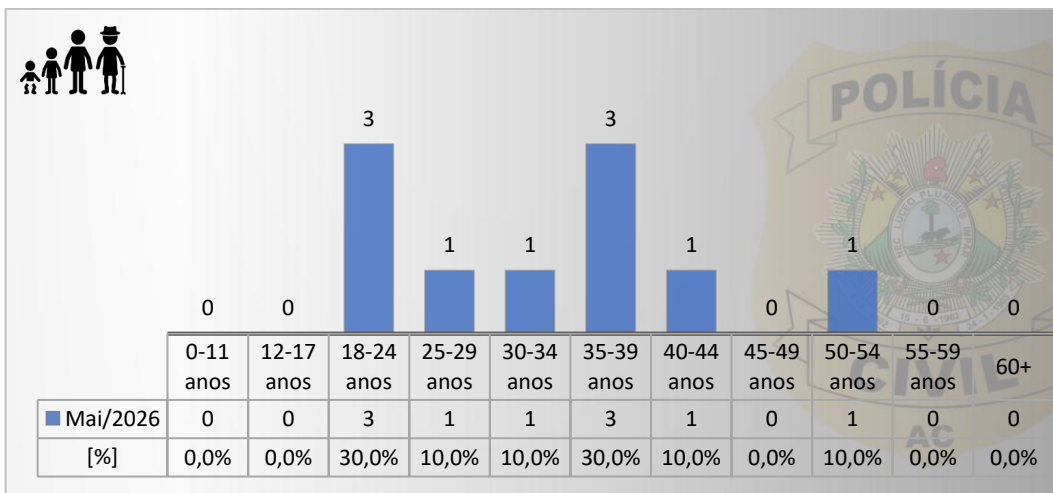
1.13 Identificação étnico-racial das vítimas de homicídio – mai/2026



Fonte: Polícia Civil do Estado do Acre (PCAC).

Os gráficos 1.12 e 1.13 apresentam, respectivamente, os valores absolutos e percentuais referentes ao sexo e à identificação étnico-racial das vítimas de homicídios em mai/2026.

1.14 Faixa etária das vítimas de homicídio – mai/2026



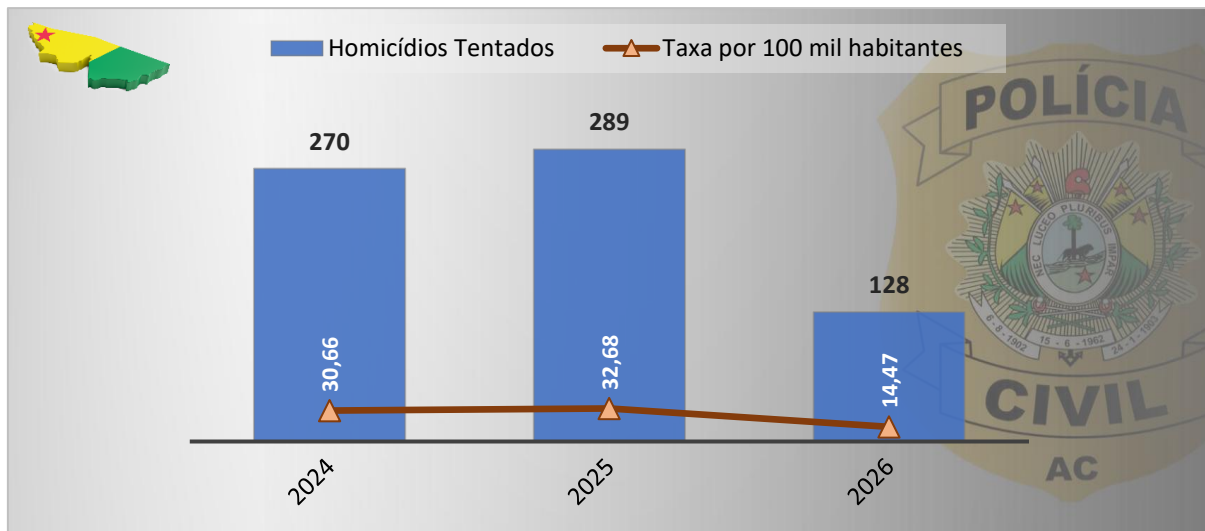
Fonte: Polícia Civil do Estado do Acre (PCAC).

O gráfico 1.14 apresenta os números absolutos e percentuais das vítimas de homicídio de acordo com suas faixas etárias em mai/2026.



2 TENTATIVAS DE HOMICÍDIO

2.1 Evolução histórica das tentativas de homicídio no estado do Acre – 2024 a 2026 (dados parciais)

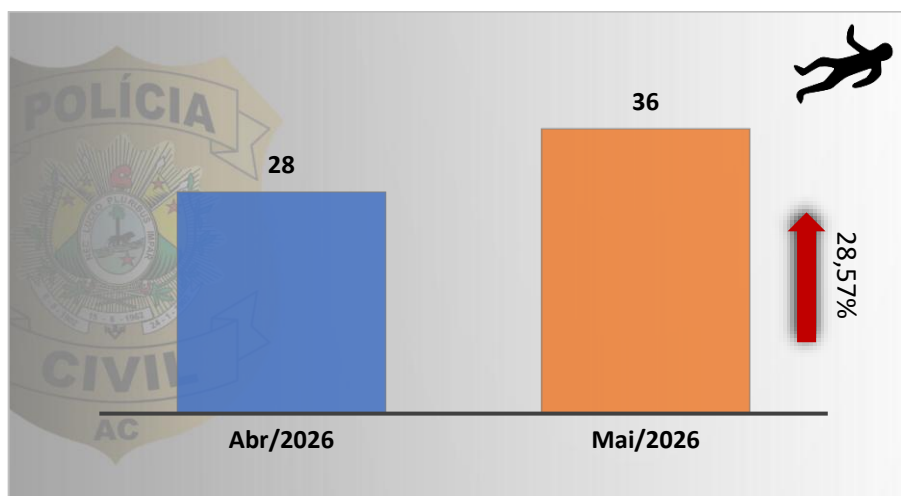


Fonte: Polícia Civil do Estado do Acre (PCAC) e Instituto Brasileiro de Geografia e Estatística (IBGE).

Obs.: as taxas referentes ao ano de 2026 foram calculadas com base na estimativa da população residente nos municípios brasileiros com data de referência em 1º de julho de 2025, conforme disponível no site do IBGE.

O gráfico 2.1 apresenta a evolução histórica do número de tentativas de homicídio no estado do Acre ao longo do período de 2024 a 2026 (dados parciais até mai/2026).

2.2 Comparativo do número de tentativas de homicídio entre o mês anterior e o mês atual



Fonte: Polícia Civil do Estado do Acre (PCAC).

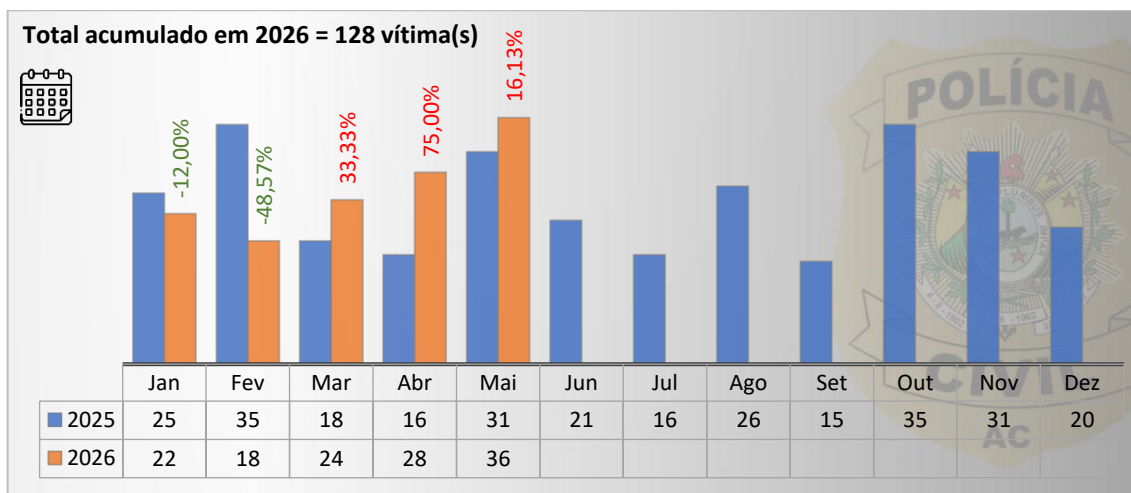


ESTADO DO ACRE
POLÍCIA CIVIL
DEPARTAMENTO DE INTELIGÊNCIA



O gráfico 2.2 apresenta o comparativo do número de tentativas de homicídio no estado do Acre no mês anterior e no mês atual.

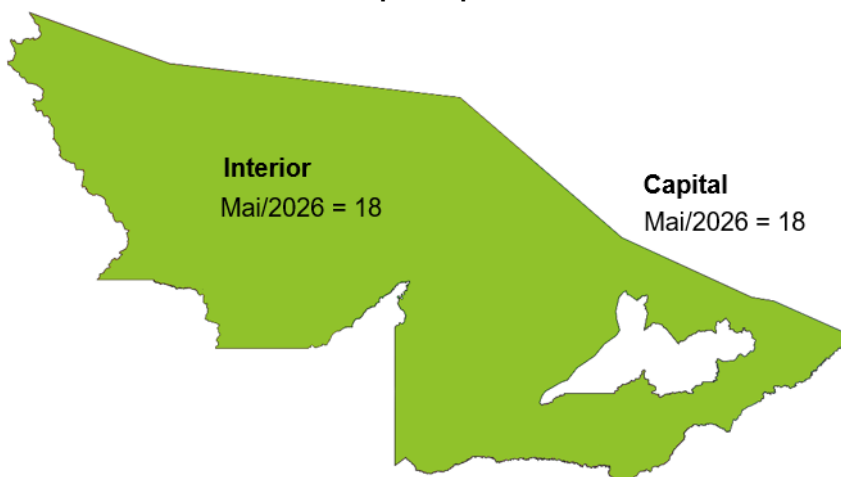
2.3 Comparativo mensal do número de tentativas de homicídio entre os anos de 2025 e 2026



Fonte: Polícia Civil do Estado do Acre (PCAC).

O gráfico 2.3 apresenta o comparativo mês a mês entre os anos de 2025 e 2026 do número de tentativas de homicídio registradas no estado do Acre.

2.4 Quantitativo de tentativas de homicídio por capital e interior – mai/2026



Fonte: Polícia Civil do Estado do Acre (PCAC).

A ilustração 2.4 exhibe o número de tentativas de homicídio ocorridas em mai/2026 de acordo com a distribuição geográfica entre capital e interior.



ESTADO DO ACRE
POLÍCIA CIVIL
DEPARTAMENTO DE INTELIGÊNCIA



2.5 Quantitativo de tentativas de homicídio por regional de atuação da Polícia Civil – mai/2026



Fonte: Polícia Civil do Estado do Acre (PCAC).

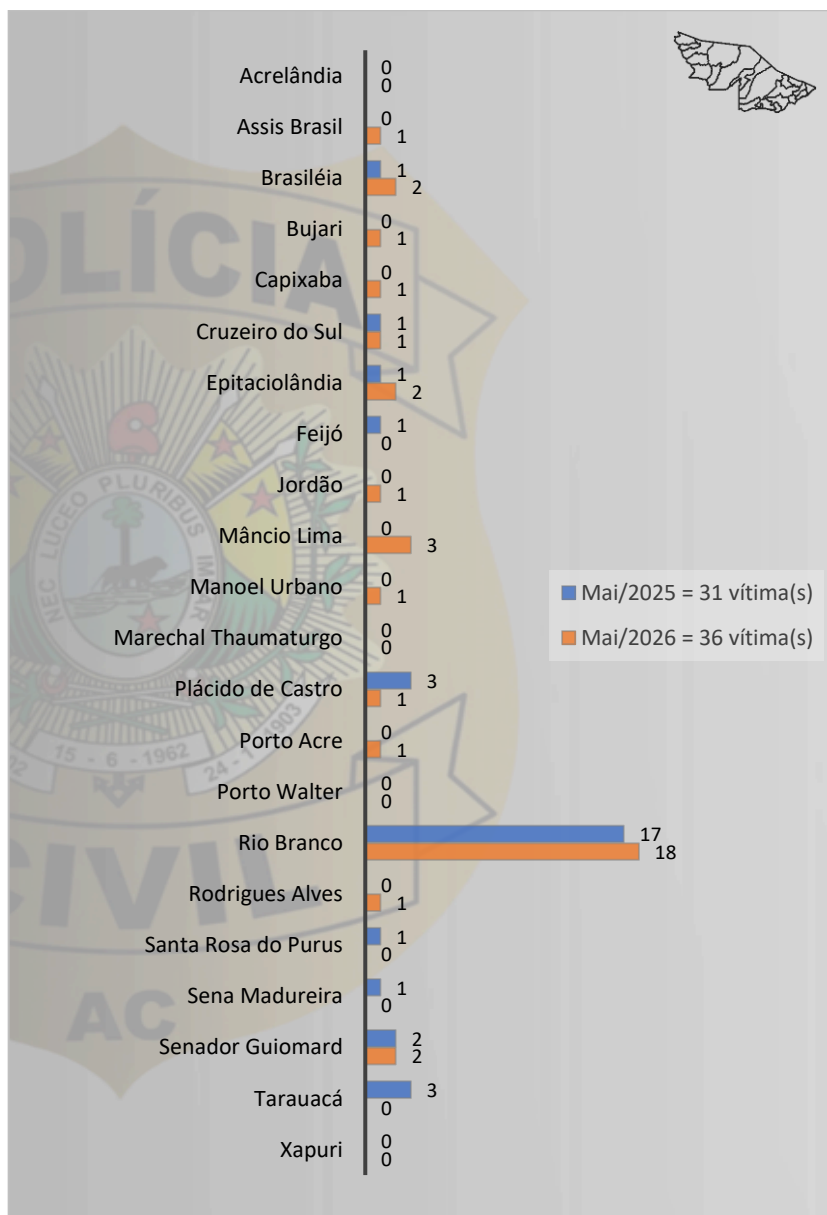
A ilustração 2.5 exibe o número de tentativas de homicídio ocorridas em mai/2026 de acordo com a distribuição geográfica entre as regionais de atuação da Polícia Civil do Estado do Acre.



ESTADO DO ACRE POLÍCIA CIVIL DEPARTAMENTO DE INTELIGÊNCIA



2.6 Comparativo do número de tentativas de homicídio por município entre mai/2025 e mai/2026



Fonte: Polícia Civil do Estado do Acre (PCAC).

O gráfico 2.6 apresenta a distribuição das tentativas de homicídio de acordo com o município do estado do Acre, destacando as localidades com incidência em mai/2026, comparando-as com o mesmo mês do ano anterior.



2.7 Quantitativo de tentativas de homicídio por regional da capital – mai/2026



Fonte: Polícia Civil do Estado do Acre (PCAC).

A ilustração 2.7 exhibe o número de tentativas de homicídio ocorridas em mai/2026 de acordo com a distribuição geográfica entre as regionais da capital do estado do Acre, Rio Branco.



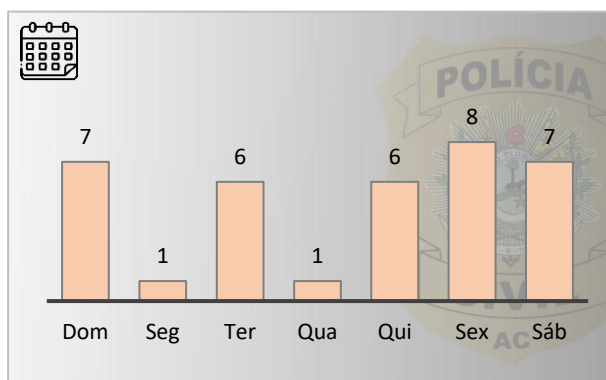
2.8 Tipos de armas utilizadas para a prática de tentativas de homicídio – mai/2026



Fonte: Polícia Civil do Estado do Acre (PCAC).

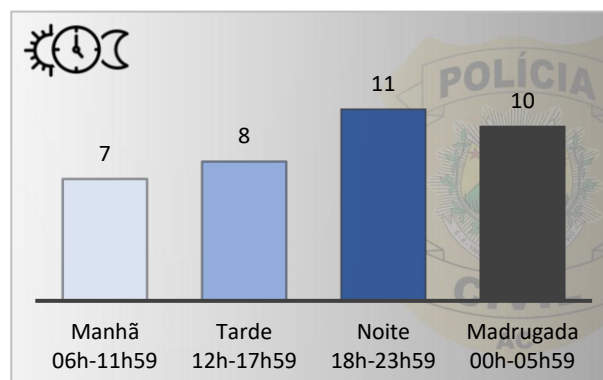
O gráfico 2.8 apresenta os valores absolutos e percentuais relativos aos tipos de armas utilizadas para a prática das tentativas de homicídio em mai/2026.

2.9 Distribuição do número de vítimas de tentativa de homicídio acordo com o dia da semana – mai/2026



Fonte: Polícia Civil do Estado do Acre (PCAC).

2.10 Distribuição do número de vítimas de tentativa de homicídio de acordo com o período do dia – mai/2026



Fonte: Polícia Civil do Estado do Acre (PCAC).

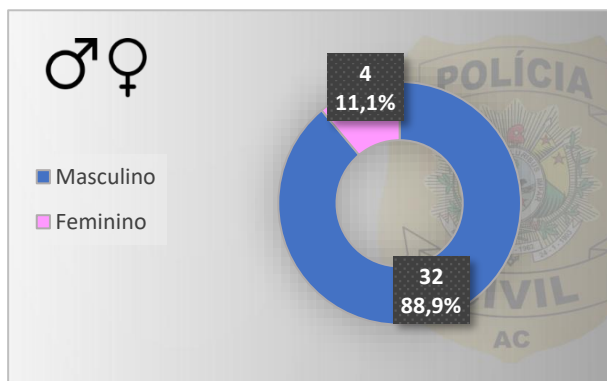
Os gráficos 2.9 e 2.10 apresentam, respectivamente, as distribuições por dias da semana e por períodos do dia, das ocorrências de tentativa de homicídio em mai/2026.



ESTADO DO ACRE
POLÍCIA CIVIL
DEPARTAMENTO DE INTELIGÊNCIA

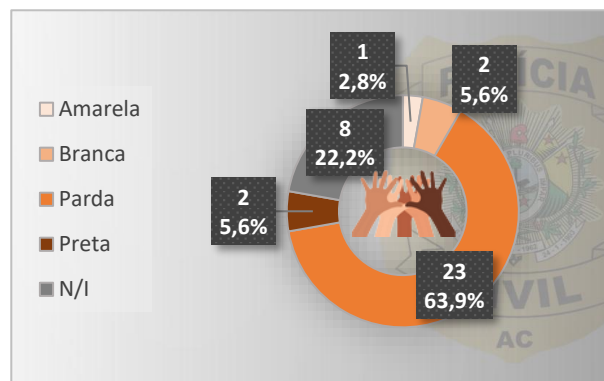


2.11 Sexo das vítimas de tentativa de homicídio – mai/2026



Fonte: Polícia Civil do Estado do Acre (PCAC).

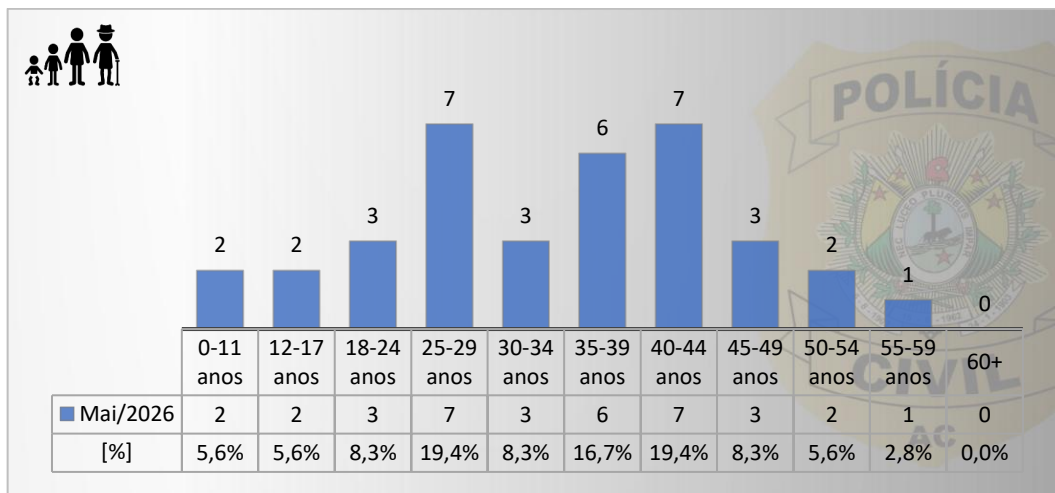
2.12 Identificação étnico-racial das vítimas de tentativa de homicídio – mai/2026



Fonte: Polícia Civil do Estado do Acre (PCAC).

Os gráficos 2.11 e 2.12 apresentam, respectivamente, os valores absolutos e percentuais referentes ao sexo e à identificação étnico-racial das vítimas de tentativa de homicídio em mai/2026.

2.13 Faixa etária das vítimas de tentativa de homicídio – mai/2026



Fonte: Polícia Civil do Estado do Acre (PCAC).

O gráfico 2.13 apresenta os números absolutos e percentuais das vítimas de tentativa de homicídio de acordo com suas faixas etárias em mai/2026.



3 LATROCÍNIOS

3.1 Evolução histórica dos latrocínios no estado do Acre – 2006 a 2026 (dados parciais)¹



Fonte: Polícia Civil do Estado do Acre (PCAC) e Instituto Brasileiro de Geografia e Estatística (IBGE).

Obs.: as taxas referentes ao ano de 2026 foram calculadas com base na estimativa da população residente nos municípios brasileiros com data de referência em 1º de julho de 2025, conforme disponível no site do IBGE.

O gráfico 3.1 apresenta a evolução histórica do número de latrocínios no estado do Acre ao longo do período de 2006 a 2026 (dados parciais até mai/2026). Vale ressaltar que no triênio 2016-2017-2018 se deu o início da guerra entre as facções criminosas no estado do Acre, fato que refletiu consideravelmente no número de latrocínios registrados nos anos de 2017 e 2018 (destaque em vermelho). Contudo, desde então, o estado vem apresentando redução.

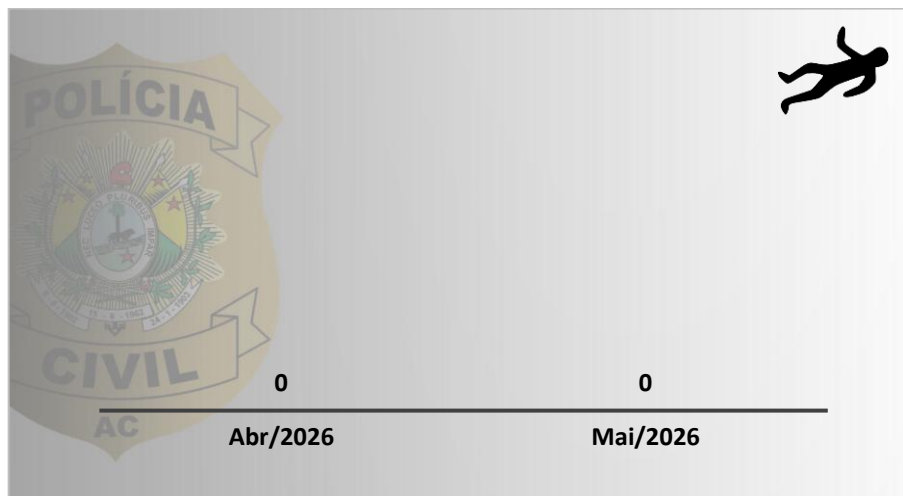
¹ Em 08/05/2026 houve a classificação de um registro do município de Porto Acre – AC. O caso, inicialmente registrado como *homicídio consumado*, passou a ser classificado como *latrocínio consumado* após o avanço das investigações. A alteração da natureza do crime no SINESP PPE foi efetivada em 29/04/2026.



ESTADO DO ACRE
POLÍCIA CIVIL
DEPARTAMENTO DE INTELIGÊNCIA



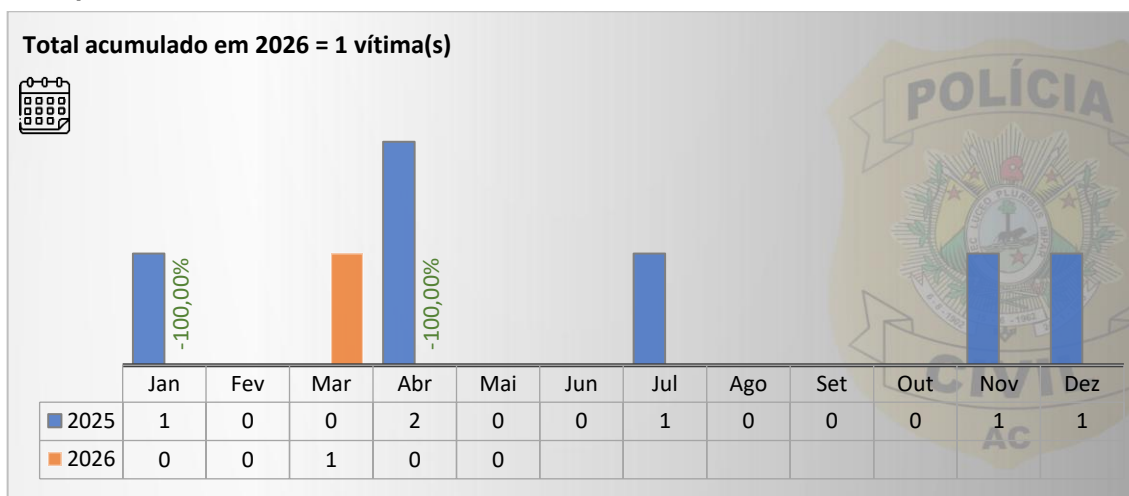
3.2 Comparativo do número de latrocínios entre o mês anterior e o mês atual



Fonte: Polícia Civil do Estado do Acre (PCAC).

O gráfico 3.2 apresenta o comparativo do número de latrocínios no estado do Acre no mês anterior e no mês atual.

3.3 Comparativo mensal do número de latrocínios entre os anos de 2025 e 2026



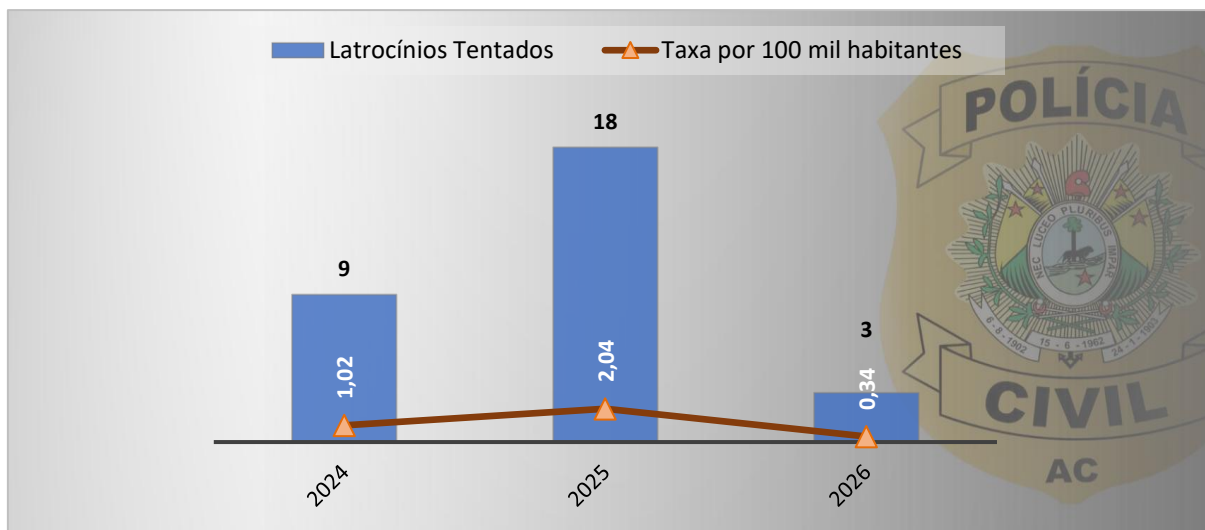
Fonte: Polícia Civil do Estado do Acre (PCAC).

O gráfico 3.3 apresenta o comparativo mês a mês entre os anos de 2025 e 2026 do número de latrocínios registrados no estado do Acre.



4 TENTATIVAS DE LATROCÍNIO

4.1 Evolução histórica das tentativas de latrocínio no estado do Acre – 2024 a 2026 (dados parciais)

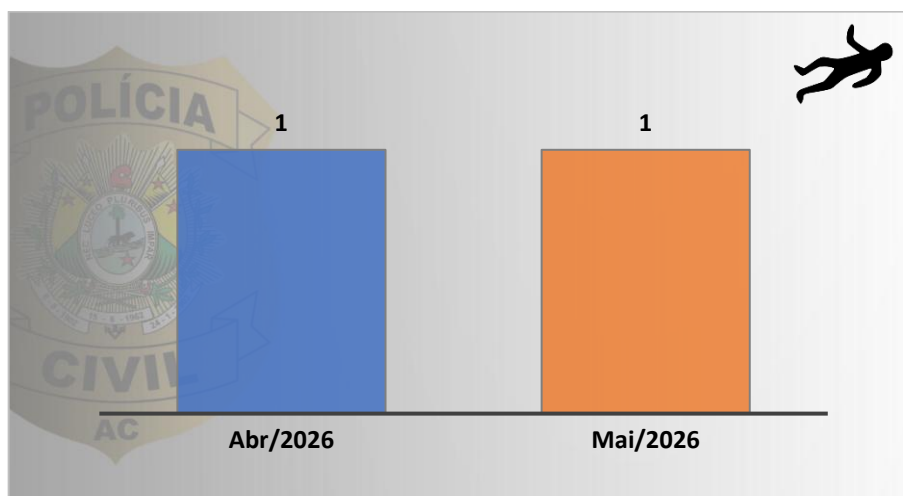


Fonte: Polícia Civil do Estado do Acre (PCAC) e Instituto Brasileiro de Geografia e Estatística (IBGE).

Obs.: as taxas referentes ao ano de 2026 foram calculadas com base na estimativa da população residente nos municípios brasileiros com data de referência em 1º de julho de 2025, conforme disponível no site do IBGE.

O gráfico 4.1 apresenta a evolução histórica do número de tentativas de latrocínio no estado do Acre ao longo do período de 2024 a 2026 (dados parciais até mai/2026).

4.2 Comparativo do número de tentativas de latrocínio entre o mês anterior e o mês atual



Fonte: Polícia Civil do Estado do Acre (PCAC).

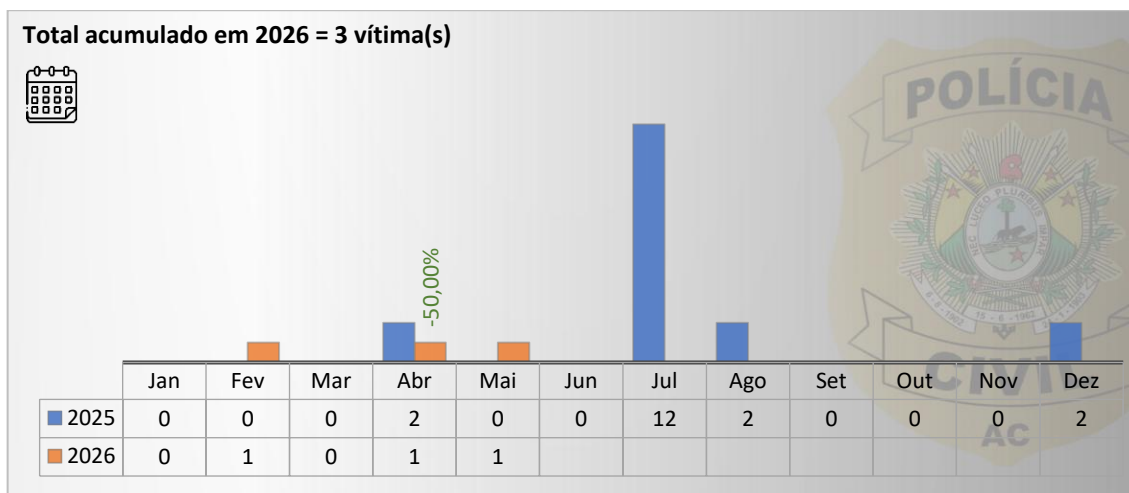


ESTADO DO ACRE
POLÍCIA CIVIL
DEPARTAMENTO DE INTELIGÊNCIA



O gráfico 4.2 apresenta o comparativo do número de tentativas de latrocínio no estado do Acre no mês anterior e no mês atual.

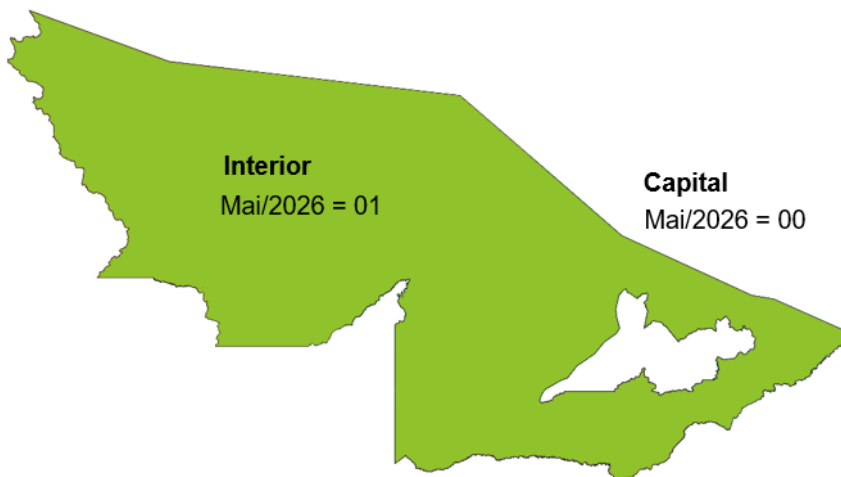
4.3 Comparativo mensal do número de tentativas de latrocínio entre os anos de 2025 e 2026



Fonte: Polícia Civil do Estado do Acre (PCAC).

O gráfico 4.3 apresenta o comparativo mês a mês entre os anos de 2025 e 2026 do número de tentativas de latrocínio registradas no estado do Acre.

4.4 Quantitativo de tentativas de latrocínio por capital e interior – mai/2026



Fonte: Polícia Civil do Estado do Acre (PCAC).

A ilustração 4.4 exhibe os números de tentativas de latrocínio ocorridas em mai/2026 de acordo com a distribuição geográfica entre capital e interior.



ESTADO DO ACRE
POLÍCIA CIVIL
DEPARTAMENTO DE INTELIGÊNCIA



4.5 Quantitativo de tentativas de latrocínio por regional do estado – mai/2026



Fonte: Polícia Civil do Estado do Acre (PCAC).

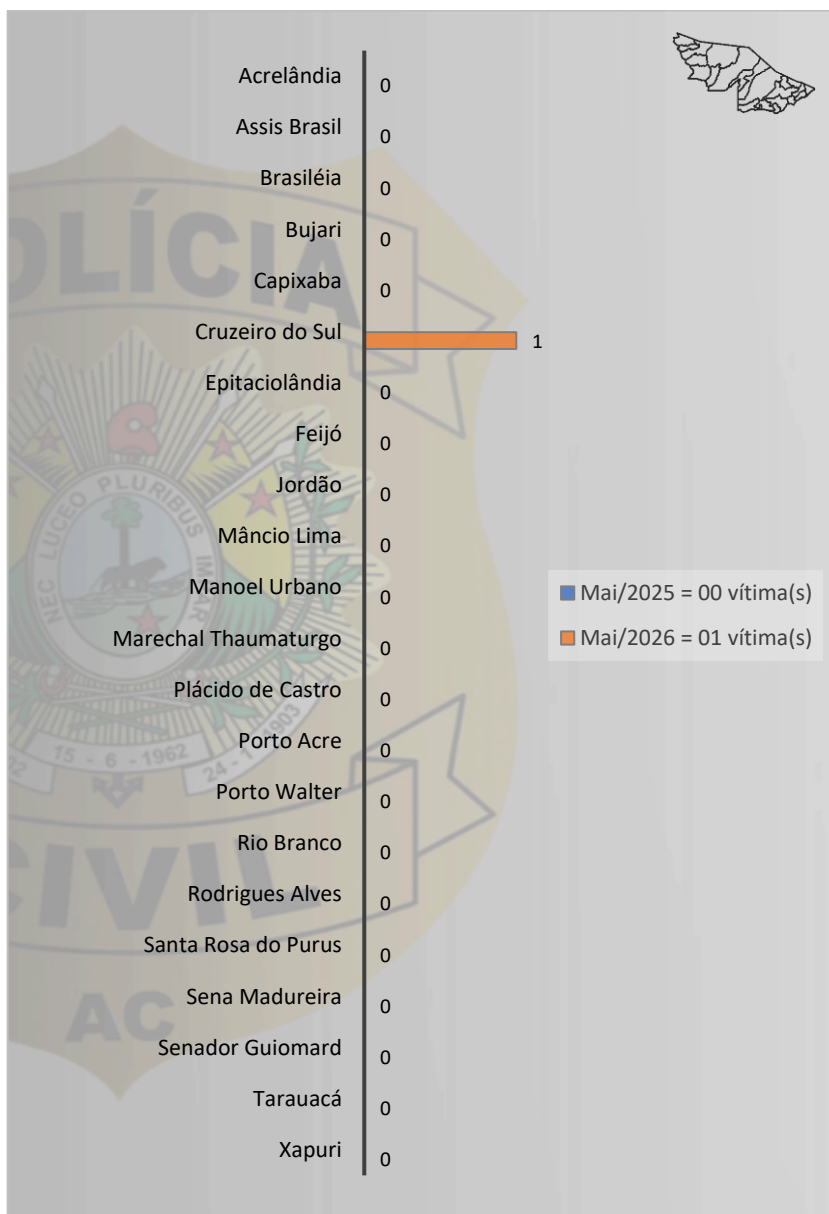
A ilustração 4.5 exibe os números de tentativas de latrocínio ocorridas em mai/2026 de acordo com a distribuição geográfica entre as regionais de atuação da Polícia Civil do Estado do Acre.



ESTADO DO ACRE
POLÍCIA CIVIL
DEPARTAMENTO DE INTELIGÊNCIA



4.6 Comparativo do número de tentativas de latrocínio por município entre mai/2025 e mai/2026



Fonte: Polícia Civil do Estado do Acre (PCAC).

O gráfico 4.6 apresenta a distribuição dos casos de tentativas de latrocínio de acordo com o município do estado do Acre, destacando as localidades com incidência em mai/2026, comparando-as com o mesmo mês do ano anterior.



4.7 Quantitativo de tentativas de latrocínio por regional da capital – mai/2026



Fonte: Polícia Civil do Estado do Acre (PCAC).

A ilustração 4.7 exibe os números de tentativas de latrocínio ocorridas em mai/2026 de acordo com a distribuição geográfica entre as regionais da capital do estado do Acre, Rio Branco.



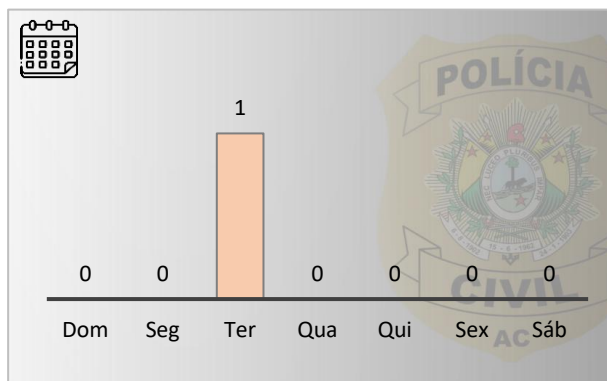
4.8 Tipos de armas utilizadas para a prática de tentativas de latrocínio – mai/2026



Fonte: Polícia Civil do Estado do Acre (PCAC).

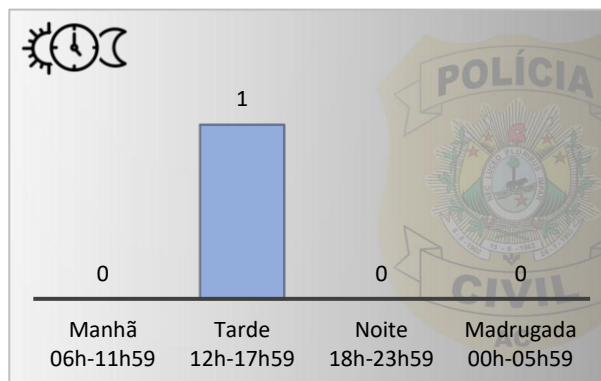
O gráfico 4.8 apresenta os valores absolutos e percentuais relativos aos tipos de armas utilizadas para a prática de tentativas de latrocínio em mai/2026.

4.9 Distribuição do número de vítimas de tentativa de latrocínio de acordo com o dia da semana – mai/2026



Fonte: Polícia Civil do Estado do Acre (PCAC).

4.10 Distribuição do número de vítimas de tentativa de latrocínio de acordo com o período do dia – mai/2026



Fonte: Polícia Civil do Estado do Acre (PCAC).

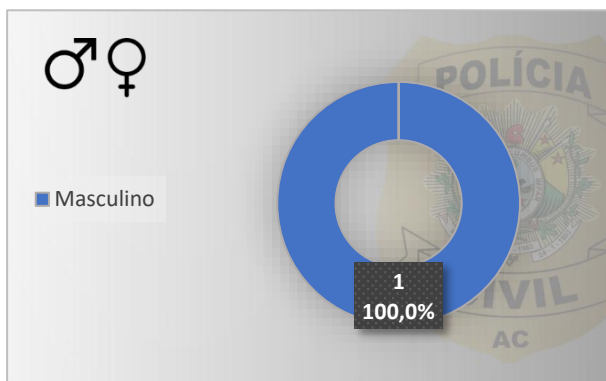
Os gráficos 4.9 e 4.10 apresentam, respectivamente, as distribuições por dias da semana e por períodos do dia das ocorrências de tentativa de latrocínio em mai/2026.



ESTADO DO ACRE
POLÍCIA CIVIL
DEPARTAMENTO DE INTELIGÊNCIA

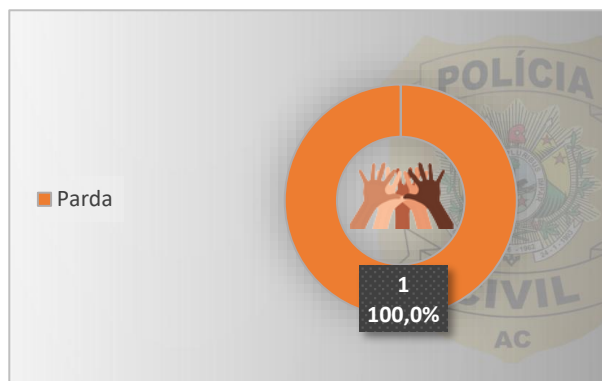


4.11 Sexo das vítimas de tentativa de latrocínio – mai/2026



Fonte: Polícia Civil do Estado do Acre (PCAC).

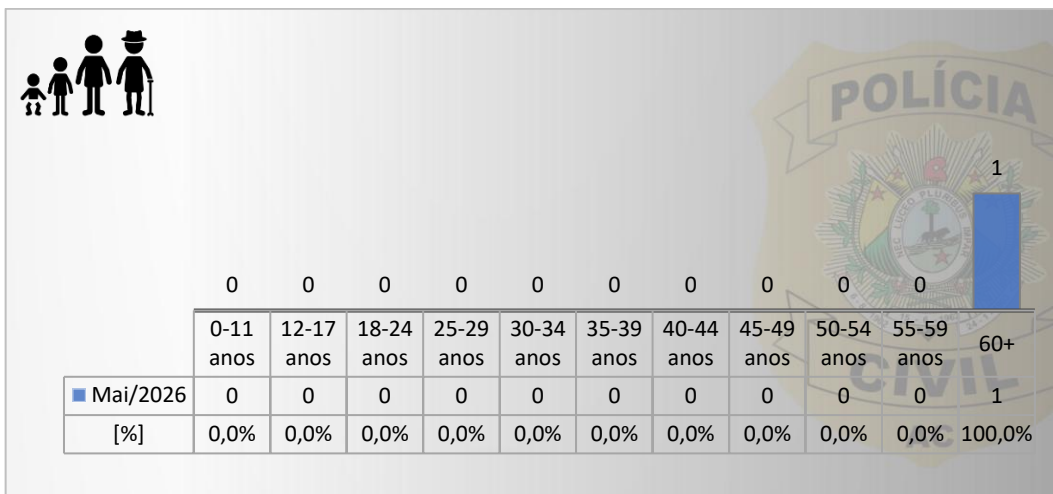
4.12 Identificação étnico-racial das vítimas de tentativa de latrocínio – mai/2026



Fonte: Polícia Civil do Estado do Acre (PCAC).

Os gráficos 4.11 e 4.12 apresentam, respectivamente, os valores absolutos e percentuais referentes ao sexo e à identificação étnico-racial das vítimas de tentativa de latrocínio em mai/2026.

4.13 Faixa etária das vítimas de tentativa de latrocínio – mai/2026



Fonte: Polícia Civil do Estado do Acre (PCAC).

O gráfico 4.13 apresenta os números absolutos e percentuais das vítimas de tentativa de latrocínio de acordo com suas faixas etárias em mai/2026.



5 FEMINICÍDIOS

5.1 Evolução histórica dos feminicídios no estado do Acre – 2015 a 2026 (dados parciais)

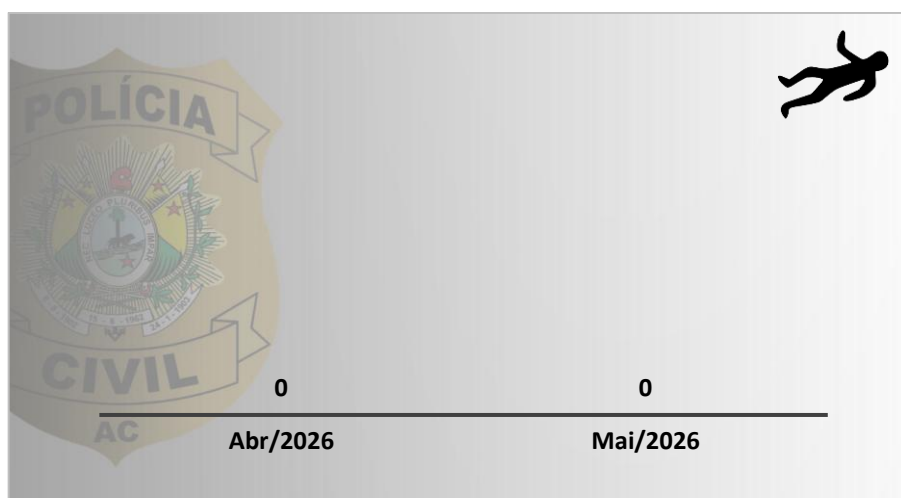


Fonte: Polícia Civil do Estado do Acre (PCAC) e Instituto Brasileiro de Geografia e Estatística (IBGE).

Obs.: as taxas referentes ao ano de 2026 foram calculadas com base na estimativa da população residente nos municípios brasileiros com data de referência em 1º de julho de 2025, conforme disponível no site do IBGE.

O gráfico 5.1 apresenta a evolução histórica do número de feminicídios praticados no estado do Acre ao longo do período de 2015 a 2026 (dados parciais até mai/2026).

5.2 Comparativo do número de feminicídios entre o mês anterior e o mês atual



Fonte: Polícia Civil do Estado do Acre (PCAC).

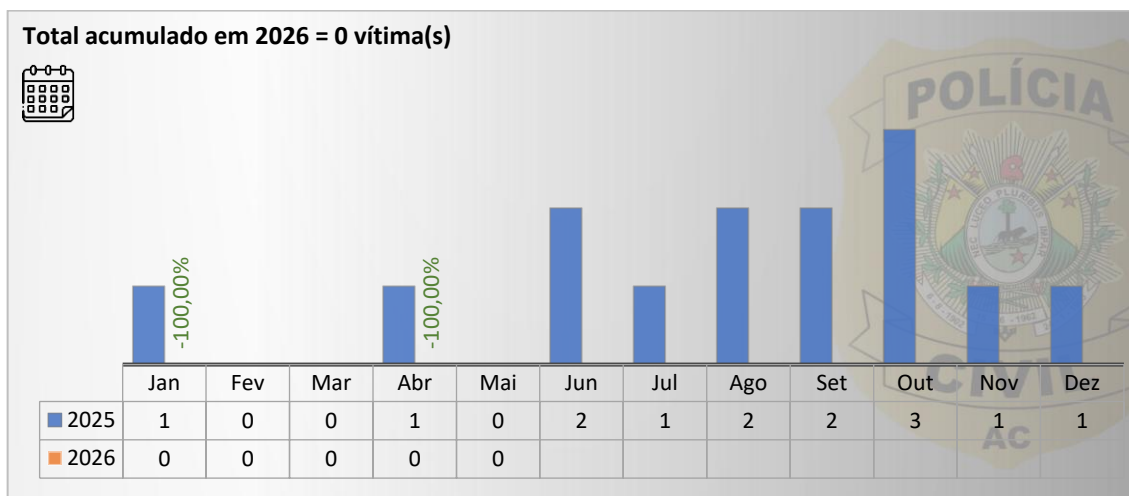
O gráfico 5.2 apresenta o comparativo do número de feminicídios praticados no estado do Acre no mês anterior e no mês atual.



ESTADO DO ACRE
POLÍCIA CIVIL
DEPARTAMENTO DE INTELIGÊNCIA



5.3 Comparativo mensal do número de feminicídios entre os anos de 2025 e 2026



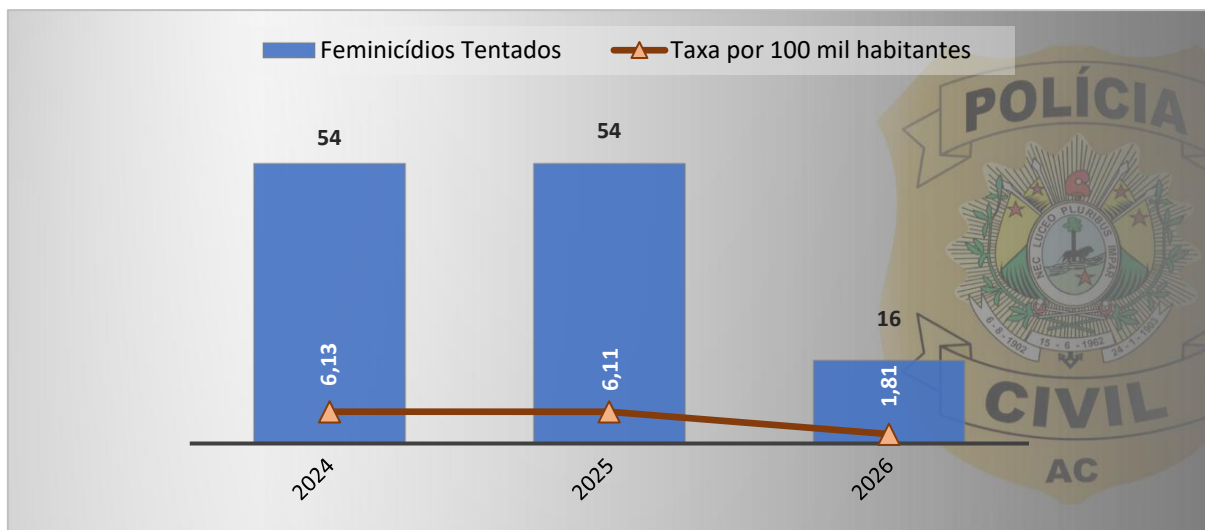
Fonte: Polícia Civil do Estado do Acre (PCAC).

O gráfico 5.3 apresenta o comparativo mês a mês entre os anos de 2025 e 2026 do número de feminicídios registrados no estado do Acre.



6 TENTATIVAS DE FEMINICÍDIO

6.1 Evolução histórica das tentativas de feminicídio no estado do Acre – 2024 a 2026 (dados parciais)

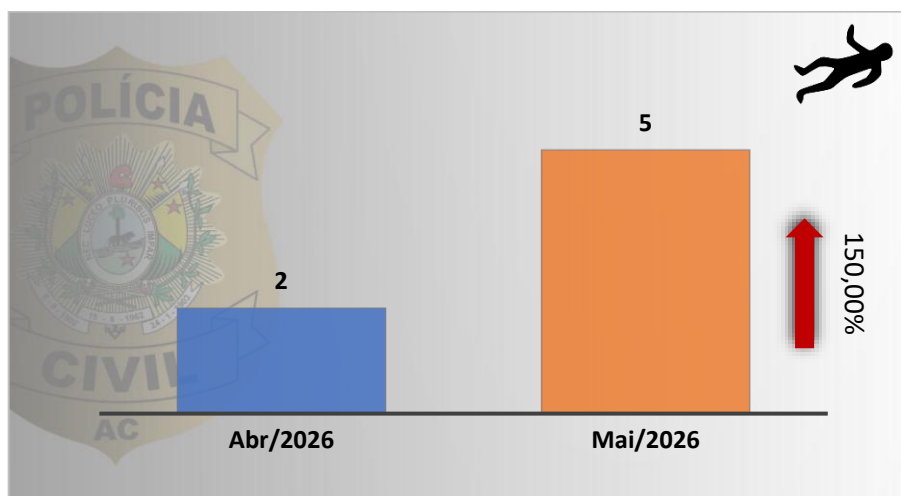


Fonte: Polícia Civil do Estado do Acre (PCAC) e Instituto Brasileiro de Geografia e Estatística (IBGE).

Obs.: as taxas referentes ao ano de 2026 foram calculadas com base na estimativa da população residente nos municípios brasileiros com data de referência em 1º de julho de 2025, conforme disponível no site do IBGE.

O gráfico 6.1 apresenta a evolução histórica do número de tentativas de feminicídio praticadas no estado do Acre ao longo do período de 2024 a 2026 (dados parciais até mai/2026).

6.2 Comparativo do número de tentativas de feminicídio entre o mês anterior e o mês atual



Fonte: Polícia Civil do Estado do Acre (PCAC).

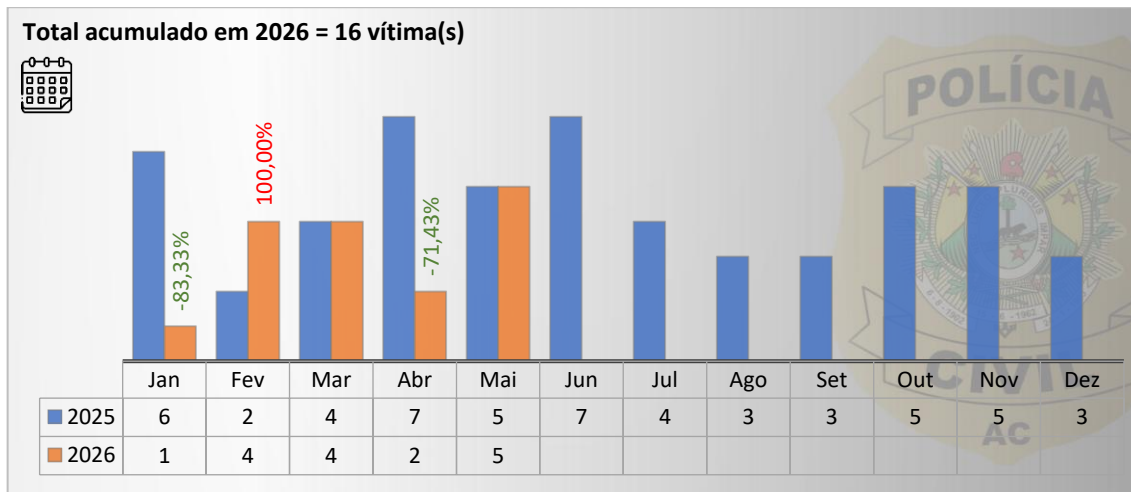


ESTADO DO ACRE
POLÍCIA CIVIL
DEPARTAMENTO DE INTELIGÊNCIA



O gráfico 6.2 apresenta o comparativo do número de tentativas de feminicídio praticadas no estado do Acre no mês anterior e no mês atual.

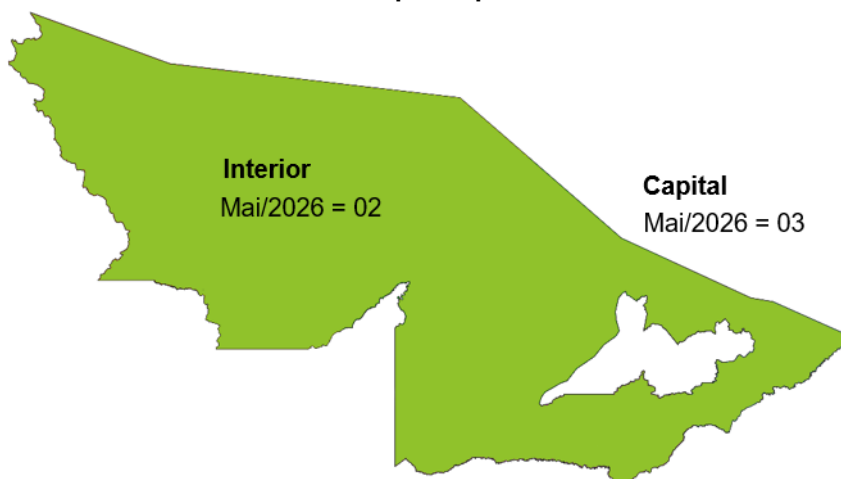
6.3 Comparativo mensal do número de tentativas de feminicídio entre os anos de 2025 e 2026



Fonte: Polícia Civil do Estado do Acre (PCAC).

O gráfico 6.3 apresenta o comparativo mês a mês entre os anos de 2025 e 2026 do número de tentativas de feminicídio registradas no estado do Acre.

6.4 Quantitativo de tentativas de feminicídio por capital e interior – mai/2026



Fonte: Polícia Civil do Estado do Acre (PCAC).

A ilustração 6.4 exhibe o número de tentativas de feminicídio ocorridas em mai/2026 de acordo com a distribuição geográfica entre capital e interior.



6.5 Quantitativo de tentativas de feminicídio por regional de atuação da Polícia Civil – mai/2026



Fonte: Polícia Civil do Estado do Acre (PCAC).

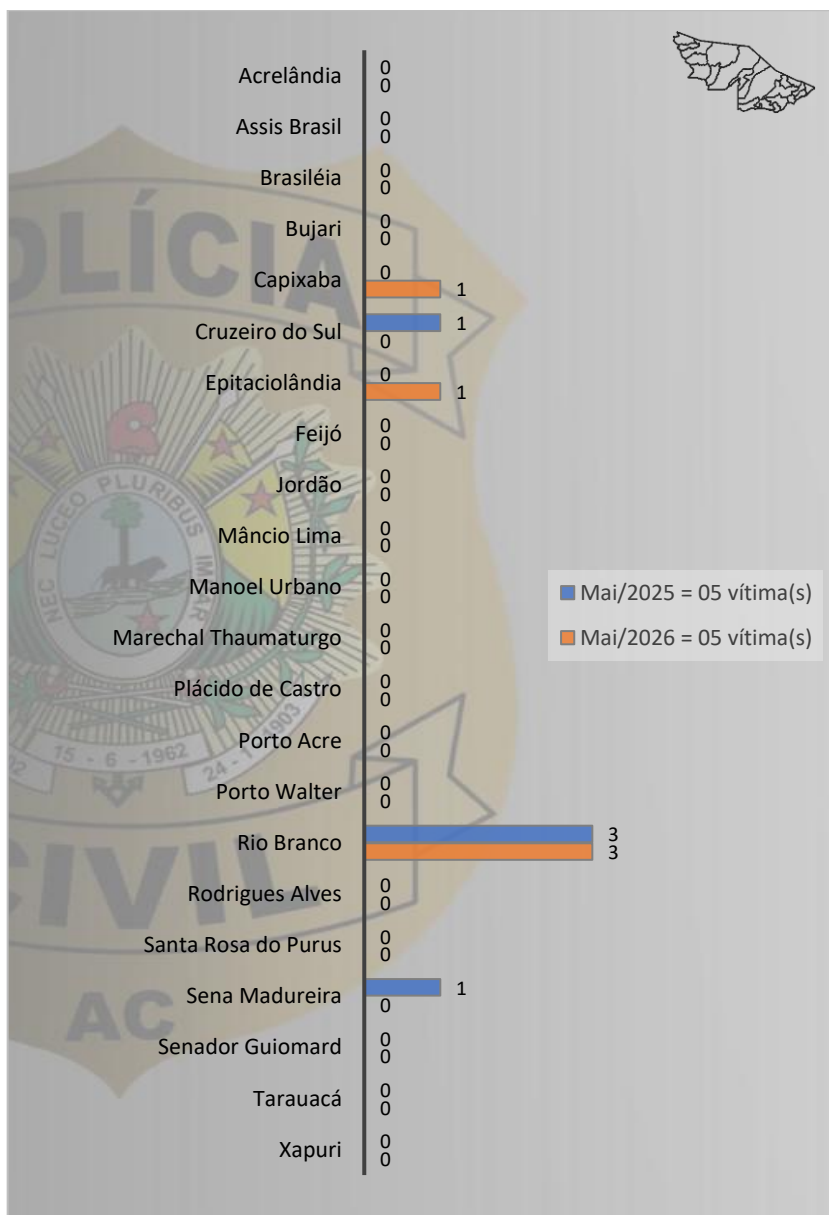
A ilustração 6.5 exibe o número de tentativas de feminicídio ocorridas em mai/2026 de acordo com a distribuição geográfica entre as regionais de atuação da Polícia Civil do Estado do Acre.



ESTADO DO ACRE
POLÍCIA CIVIL
DEPARTAMENTO DE INTELIGÊNCIA



6.6 Comparativo do número de tentativas de feminicídio por município entre mai/2025 e mai/2026



Fonte: Polícia Civil do Estado do Acre (PCAC).

O gráfico 6.6 apresenta a distribuição dos casos de tentativas de feminicídio de acordo com o município do estado do Acre, destacando as localidades com incidência em mai/2026, comparando-as com o mesmo mês do ano anterior.



6.7 Quantitativo de tentativas de feminicídio por regional da capital – mai/2026



Fonte: Polícia Civil do Estado do Acre (PCAC).

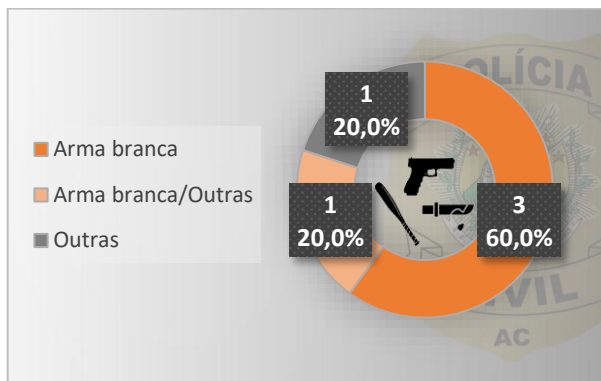
A ilustração 6.7 exibe o número de tentativas de feminicídio ocorridas em mai/2026 de acordo com a distribuição geográfica entre as regionais da capital do estado do Acre, Rio Branco.



ESTADO DO ACRE
POLÍCIA CIVIL
DEPARTAMENTO DE INTELIGÊNCIA



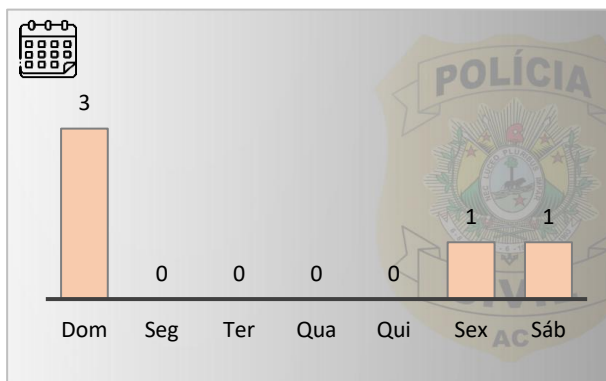
6.8 Tipos de armas utilizadas para a prática de tentativas de feminicídio – mai/2026



Fonte: Polícia Civil do Estado do Acre (PCAC).

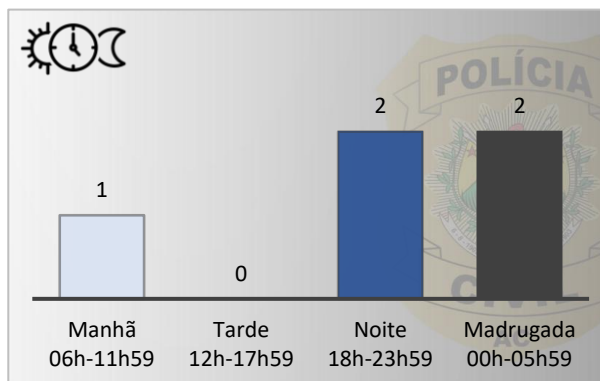
O gráfico 6.8 apresenta os valores absolutos e percentuais relativos aos tipos de armas utilizadas para a prática de tentativas de feminicídio em mai/2026.

6.9 Distribuição do número de vítimas de tentativa de feminicídio de acordo com o dia da semana – mai/2026



Fonte: Polícia Civil do Estado do Acre (PCAC).

6.10 Distribuição do número de vítimas de tentativa de feminicídio de acordo com o período do dia – mai/2026

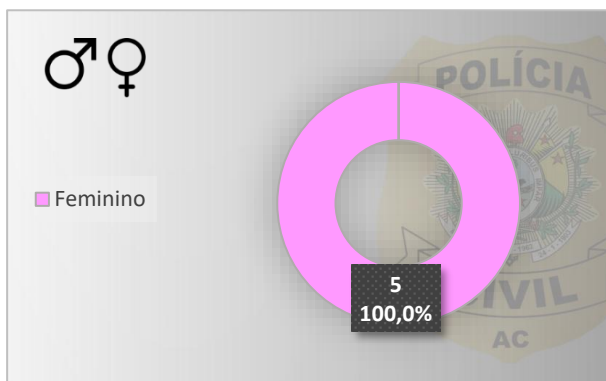


Fonte: Polícia Civil do Estado do Acre (PCAC).

Os gráficos 6.9 e 6.10 apresentam, respectivamente, as distribuições por dias da semana e por períodos do dia, das ocorrências de tentativa de feminicídio em mai/2026.

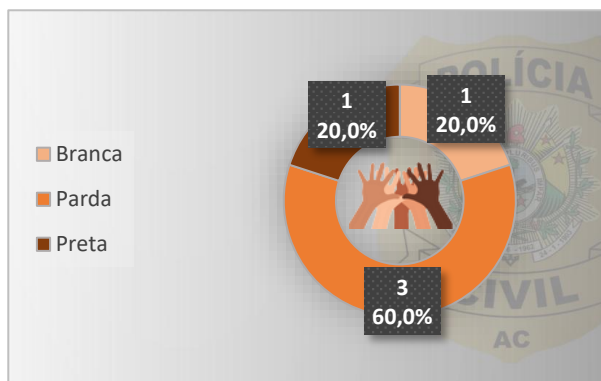


6.11 Sexo das vítimas de tentativa de feminicídio – mai/2026



Fonte: Polícia Civil do Estado do Acre (PCAC).

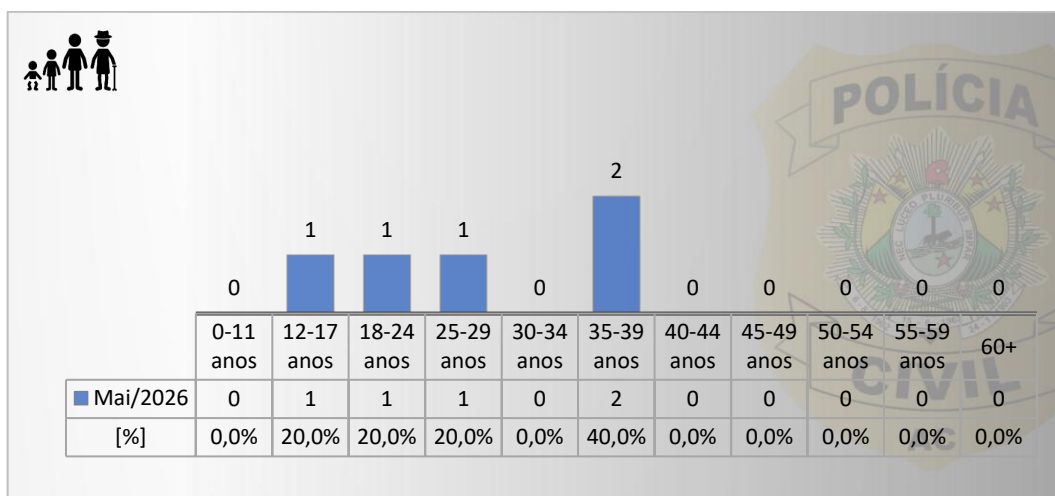
6.12 Identificação étnico-racial das vítimas de tentativa de feminicídio – mai/2026



Fonte: Polícia Civil do Estado do Acre (PCAC).

Os gráficos 6.11 e 6.12 apresentam, respectivamente, os valores absolutos e percentuais referentes ao sexo e à identificação étnico-racial das vítimas de tentativa de feminicídio em mai/2026.

6.13 Faixa etária das vítimas de tentativa de feminicídio – mai/2026



Fonte: Polícia Civil do Estado do Acre (PCAC).

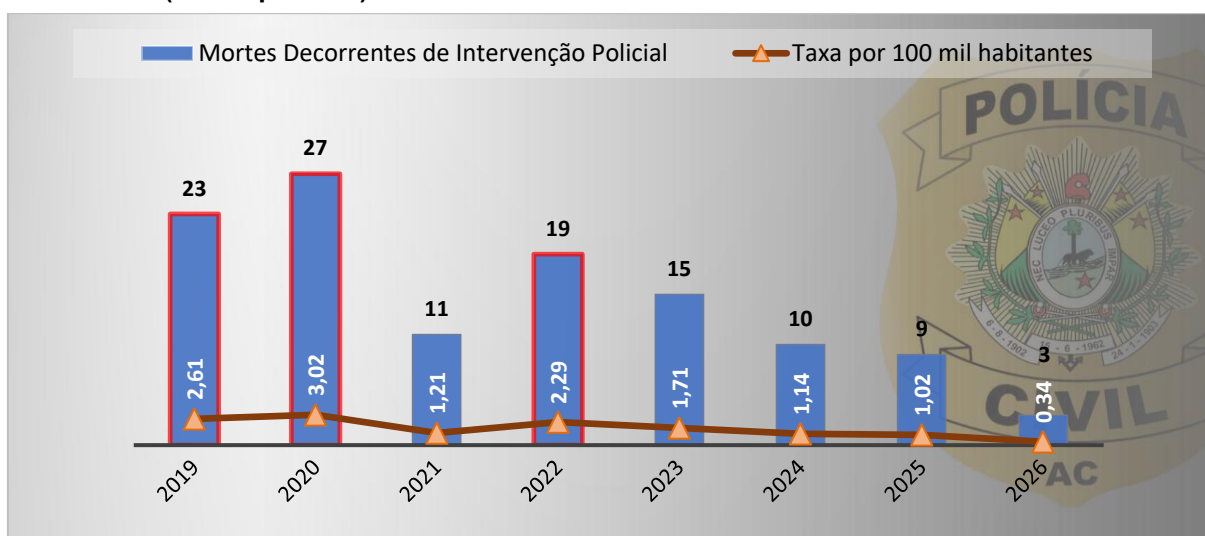
O gráfico 6.13 apresenta os números absolutos e percentuais das vítimas de tentativa de feminicídio de acordo com suas faixas etárias em mai/2026.



7 MORTES DECORRENTES DE INTERVENÇÃO POLICIAL

Os números apresentados abaixo referem-se unicamente ao indicador "mortes decorrentes de intervenção policial" e não incluem dados do indicador de homicídios (apresentado no título "1 HOMICÍDIO"), conforme diretriz do Ministério da Justiça e Segurança Pública.

7.1 Evolução histórica das mortes decorrentes de intervenção policial no estado do Acre – 2019 a 2026 (dados parciais)



Fonte: Polícia Civil do Estado do Acre (PCAC) e Instituto Brasileiro de Geografia e Estatística (IBGE).

Obs.: as taxas referentes ao ano de 2026 foram calculadas com base na estimativa da população residente nos municípios brasileiros com data de referência em 1º de julho de 2025, conforme disponível no site do IBGE.

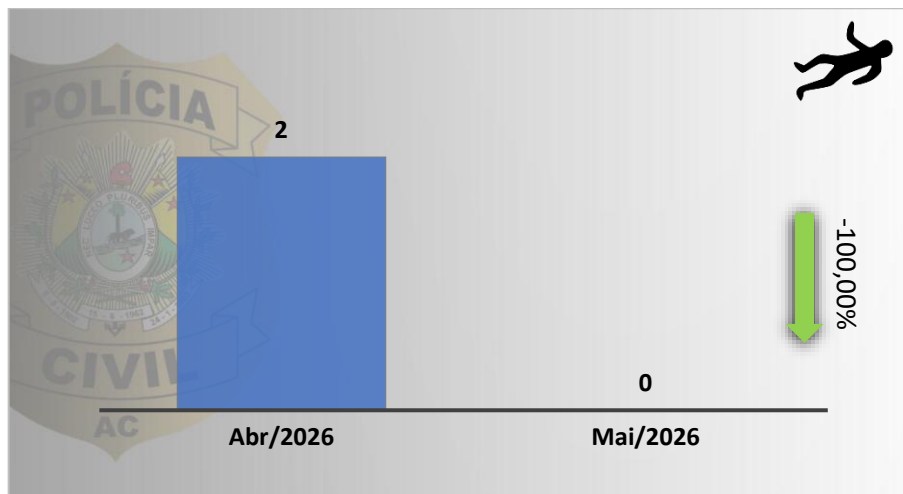
O gráfico 7.1 apresenta a evolução histórica do número de mortes decorrentes de intervenção policial no estado do Acre ao longo do período de 2019 a 2026 (dados parciais até mai/2026).



ESTADO DO ACRE
POLÍCIA CIVIL
DEPARTAMENTO DE INTELIGÊNCIA



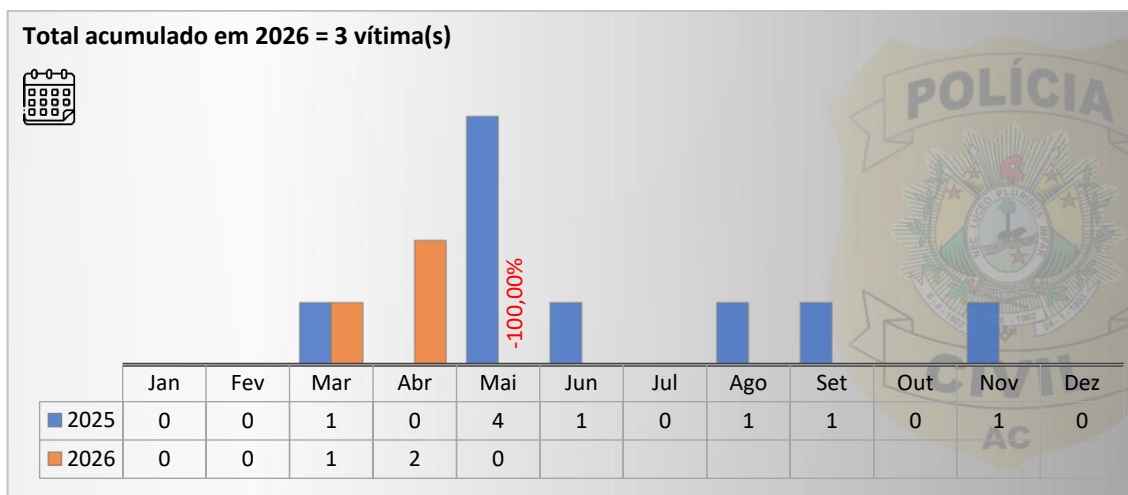
7.2 Comparativo do número de mortes decorrentes de intervenção policial entre o mês anterior e o mês atual



Fonte: Polícia Civil do Estado do Acre (PCAC).

O gráfico 7.2 apresenta o comparativo do número de mortes decorrentes de intervenção policial no estado do Acre no mês anterior e no mês atual.

7.3 Comparativo mensal do número de mortes decorrentes de intervenção policial entre os anos de 2025 e 2026



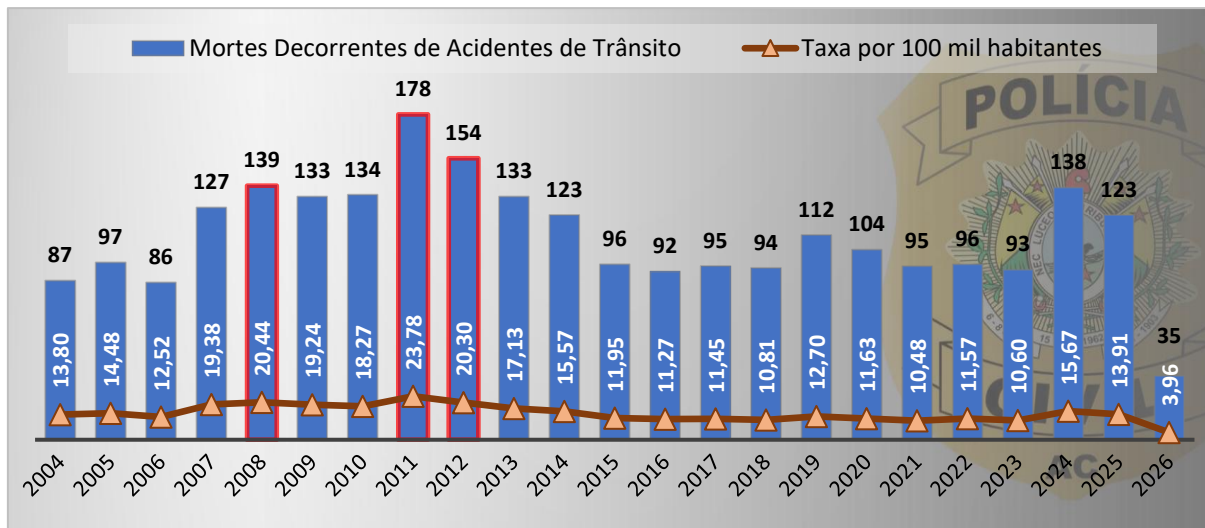
Fonte: Polícia Civil do Estado do Acre (PCAC).

O gráfico 7.3 apresenta o comparativo mês a mês entre os anos de 2025 e 2026 do número de mortes decorrentes de intervenção policial registradas no estado do Acre.



8 MORTES DECORRENTES DE ACIDENTE DE TRÂNSITO

8.1 Evolução histórica das mortes decorrentes de acidentes de trânsito no estado do Acre – 2004 a 2026 (dados parciais)

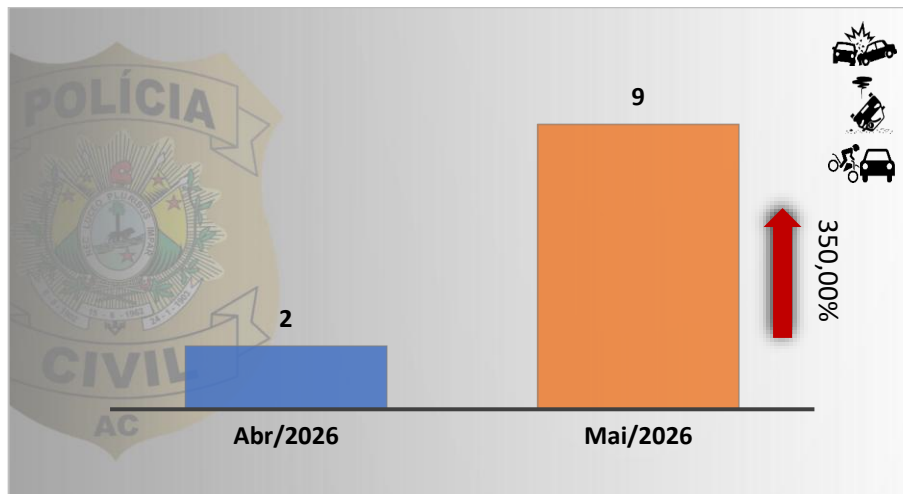


Fonte: Polícia Civil do Estado do Acre (PCAC) e Instituto Brasileiro de Geografia e Estatística (IBGE).

Obs.: as taxas referentes ao ano de 2026 foram calculadas com base na estimativa da população residente nos municípios brasileiros com data de referência em 1º de julho de 2025, conforme disponível no site do IBGE.

O gráfico 8.1 apresenta a evolução histórica do número de mortes decorrentes de acidentes de trânsito no estado do Acre ao longo do período de 2004 a 2026 (dados parciais até mai/2026).

8.2 Comparativo do número de acidentes de trânsito com vítimas fatais entre o mês anterior e o mês atual



Fonte: Polícia Civil do Estado do Acre (PCAC).

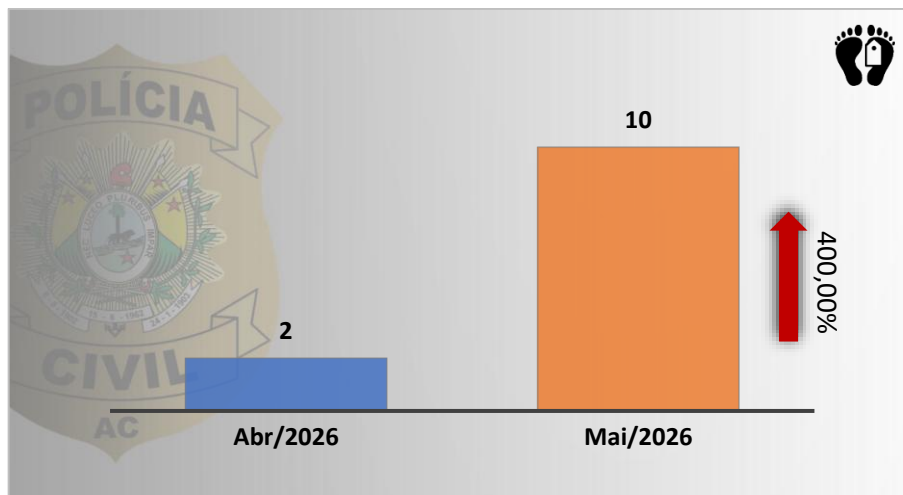


ESTADO DO ACRE
POLÍCIA CIVIL
DEPARTAMENTO DE INTELIGÊNCIA



O gráfico 8.2 apresenta o comparativo do número de acidentes de trânsito com vítimas fatais no estado do Acre no mês anterior e no mês atual.

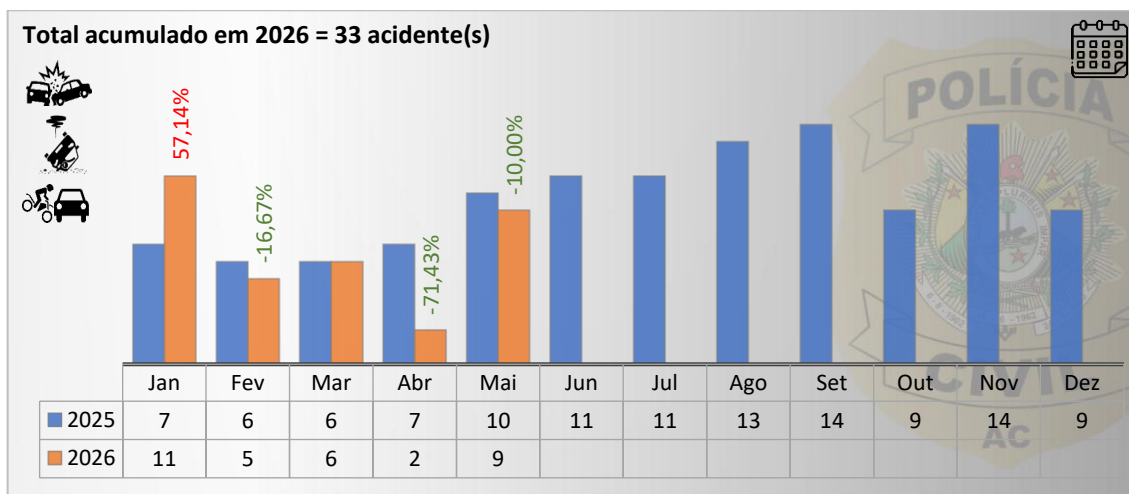
8.3 Comparativo do número de vítimas fatais decorrentes de acidente de trânsito entre o mês anterior e o mês atual



Fonte: Polícia Civil do Estado do Acre (PCAC).

O gráfico 8.3 apresenta o comparativo de mortes decorrentes de acidentes de trânsito no estado do Acre no mês anterior e no mês atual.

8.4 Comparativo mensal do número de acidentes de trânsito com vítimas fatais entre os anos de 2025 e 2026

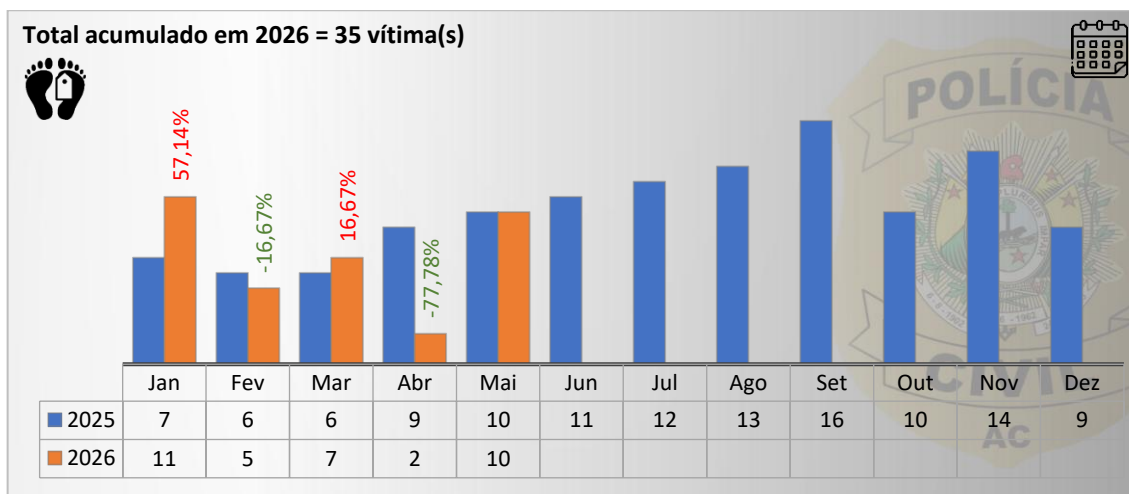


Fonte: Polícia Civil do Estado do Acre (PCAC).

O gráfico 8.4 apresenta o comparativo mês a mês entre os anos de 2025 e 2026 do número de acidentes de trânsito com vítimas fatais registrados no estado do Acre.



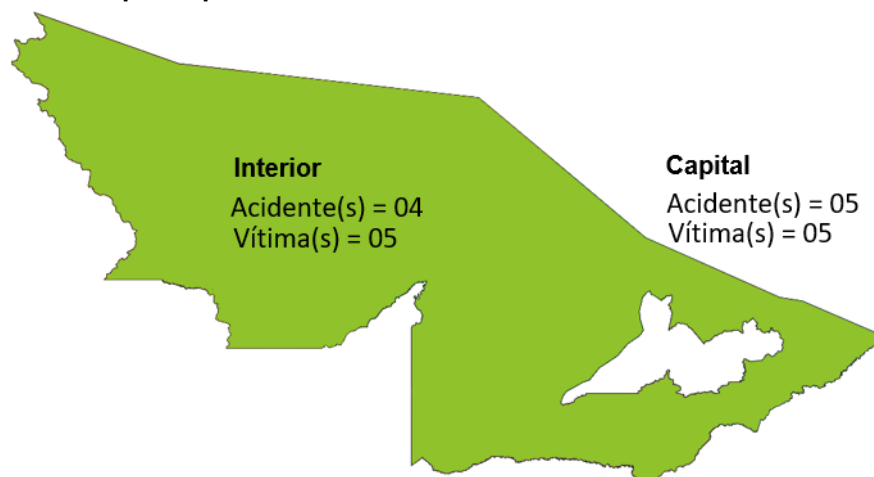
8.5 Comparativo mensal do número de vítimas fatais decorrentes de acidentes de trânsito entre os anos de 2025 e 2026



Fonte: Polícia Civil do Estado do Acre (PCAC).

O gráfico 8.5 apresenta o comparativo mês a mês entre os anos de 2025 e 2026 do número de mortes decorrentes de acidentes de trânsito registradas no estado do Acre.

8.6 Quantitativo de acidentes de trânsito com vítimas fatais e vítimas fatais decorrentes de acidentes de trânsito por capital e interior – mai/2026



Fonte: Polícia Civil do Estado do Acre (PCAC).

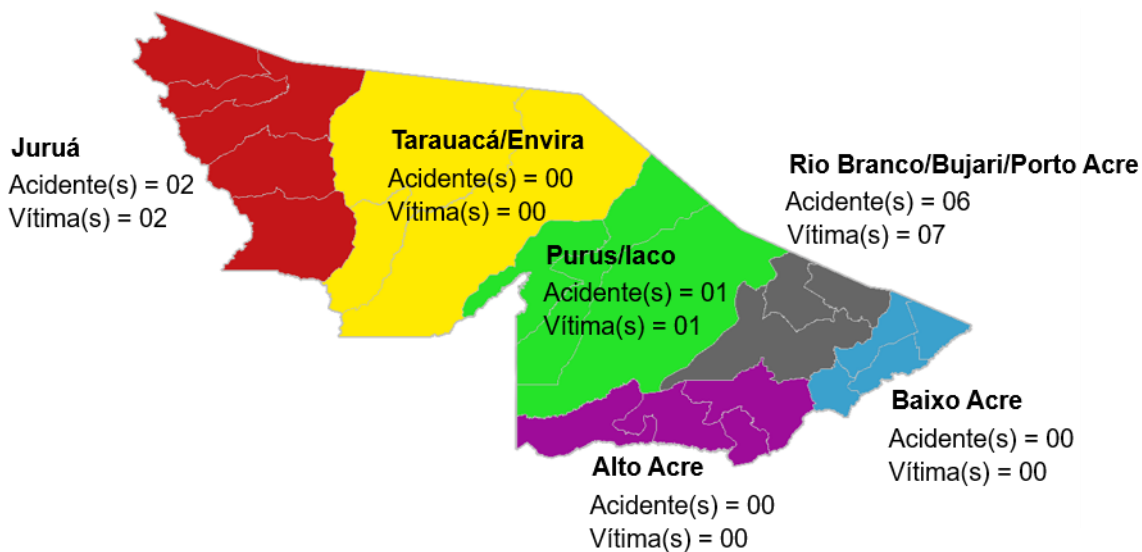
A ilustração 8.6 exibe o número de acidentes de trânsito com vítimas fatais e mortes decorrentes de acidentes de trânsito ocorridos em mai/2026 de acordo com a distribuição geográfica entre capital e interior.



ESTADO DO ACRE
POLÍCIA CIVIL
DEPARTAMENTO DE INTELIGÊNCIA



8.7 Quantitativo de acidentes de trânsito com vítimas fatais e vítimas fatais decorrentes de acidentes de trânsito por regional de atuação da Polícia Civil – mai/2026



Fonte: Polícia Civil do Estado do Acre (PCAC).

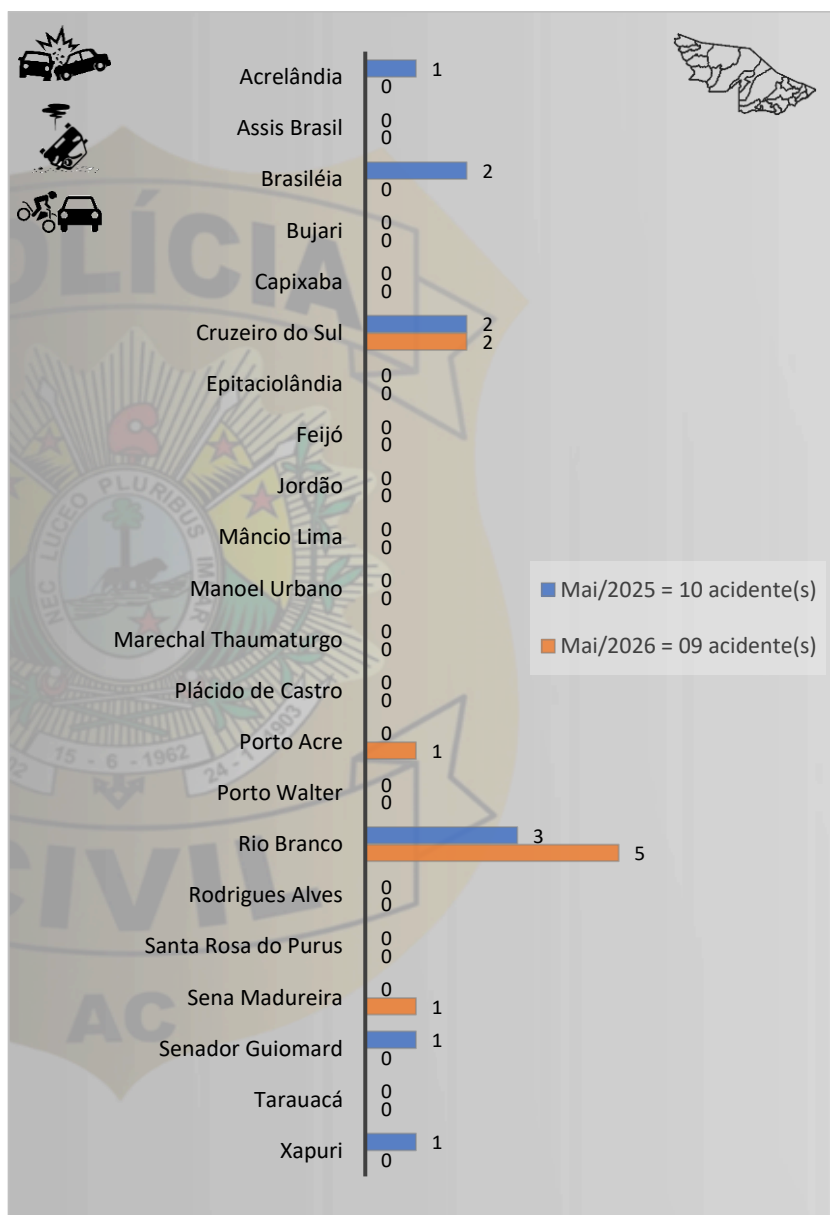
A ilustração 8.7 exibe o número de acidentes de trânsito com vítimas fatais e mortes decorrentes de acidentes de trânsito ocorridos em mai/2026 de acordo com a distribuição geográfica entre as regionais de atuação da Polícia Civil do Estado do Acre – PCAC.



ESTADO DO ACRE
POLÍCIA CIVIL
DEPARTAMENTO DE INTELIGÊNCIA



8.8 Comparativo do número de acidentes de trânsito com vítimas fatais por município entre mai/2025 e mai/2026



Fonte: Polícia Civil do Estado do Acre (PCAC).

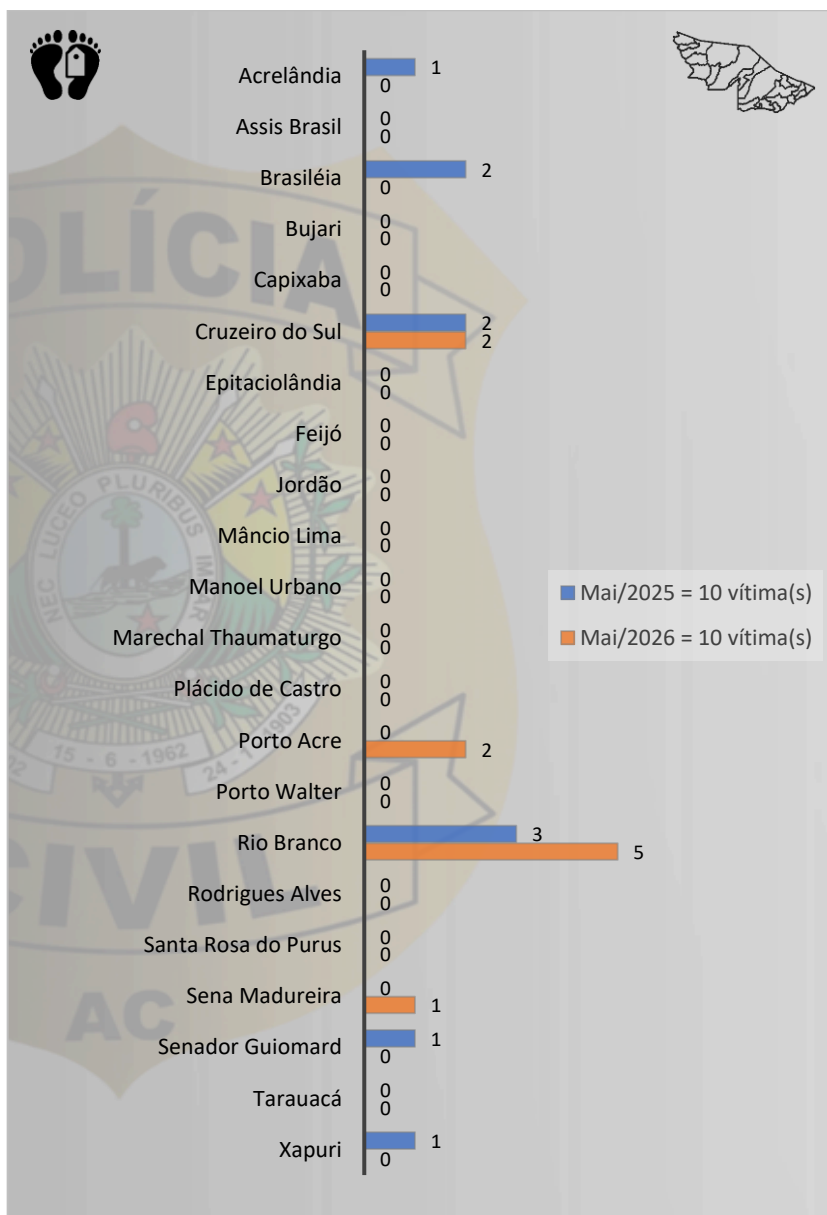
O gráfico 8.8 apresenta a distribuição dos casos de acidentes de trânsito com vítimas fatais de acordo com o município do estado do Acre, destacando as localidades com incidência em mai/2026, comparando-as com o mesmo mês do ano anterior.



ESTADO DO ACRE
POLÍCIA CIVIL
DEPARTAMENTO DE INTELIGÊNCIA



8.9 Comparativo de vítimas fatais decorrentes de acidentes de trânsito por município entre mai/2025 e mai/2026



Fonte: Polícia Civil do Estado do Acre (PCAC).

O gráfico 8.9 apresenta a distribuição dos casos de vítimas fatais decorrentes de acidentes de trânsito de acordo com o município do estado do Acre, destacando as localidades com incidência em mai/2026, comparando-as com o mesmo mês do ano anterior.



ESTADO DO ACRE
POLÍCIA CIVIL
DEPARTAMENTO DE INTELIGÊNCIA



8.10 Quantitativo de acidentes de trânsito com vítimas fatais e vítimas fatais decorrentes de acidentes de trânsito por regional da capital – mai/2026



Fonte: Polícia Civil do Estado do Acre (PCAC).

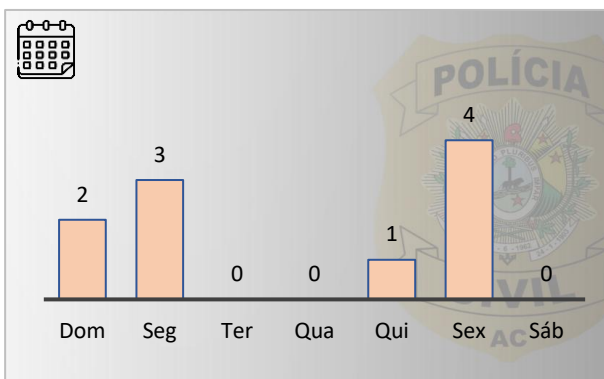
A ilustração 8.10 exhibe o número de acidentes de trânsito com vítimas fatais e mortes decorrentes de acidentes de trânsito ocorridos em mai/2026 de acordo com a distribuição geográfica entre as regionais da capital do estado do Acre, Rio Branco.



ESTADO DO ACRE
POLÍCIA CIVIL
DEPARTAMENTO DE INTELIGÊNCIA

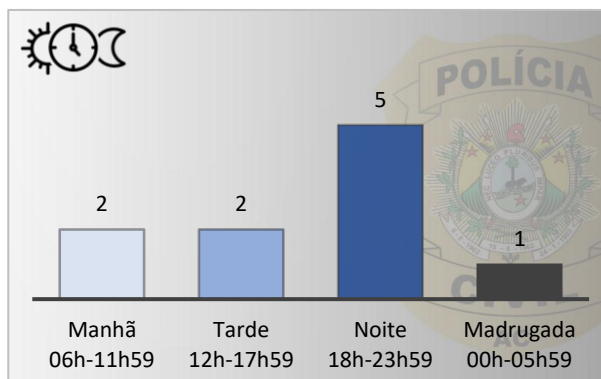


8.11 Distribuição do número de vítimas fatais decorrentes de acidentes de trânsito de acordo com o dia da semana – mai/2026



Fonte: Polícia Civil do Estado do Acre (PCAC).

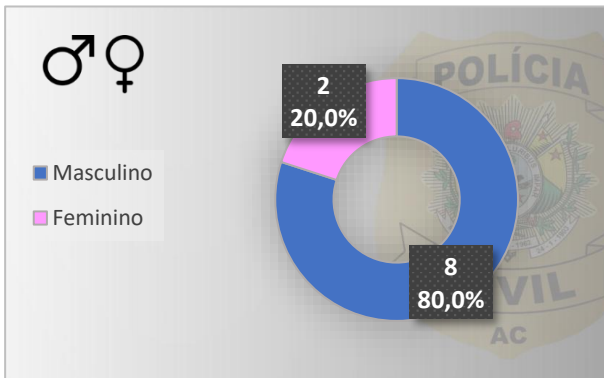
8.12 Distribuição do número de vítimas fatais decorrentes de acidentes de trânsito de acordo com o período do dia – mai/2026



Fonte: Polícia Civil do Estado do Acre (PCAC).

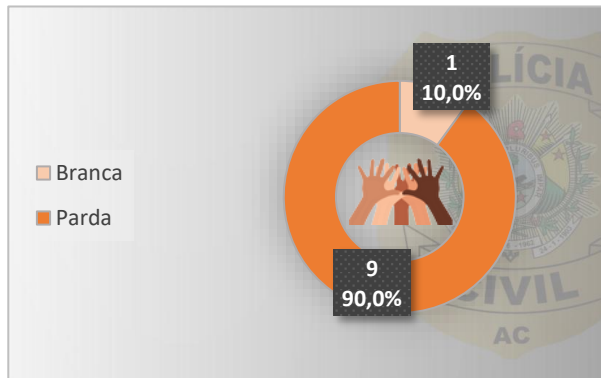
Os gráficos 8.11 e 8.12 apresentam, respectivamente, as distribuições por dias da semana e por períodos do dia, do quantitativo de vítimas fatais em acidentes de trânsito ocorridos em mai/2026.

8.13 Sexo das vítimas fatais de acidentes de trânsito – mai/2026



Fonte: Polícia Civil do Estado do Acre (PCAC).

8.14 Identificação étnico-racial das vítimas fatais de acidentes de trânsito – mai/2026



Fonte: Polícia Civil do Estado do Acre (PCAC).

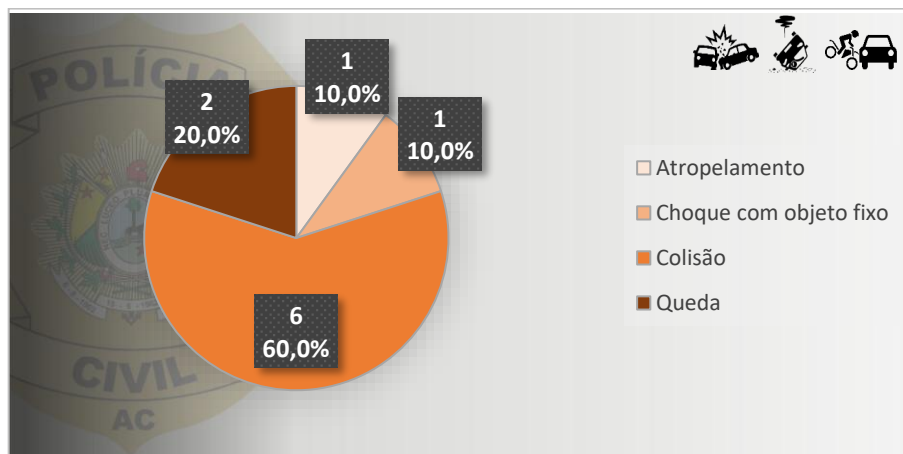
Os gráficos 8.13 e 8.14 apresentam, respectivamente, os valores absolutos e percentuais referentes ao sexo e à identificação étnico-racial das vítimas fatais de acidentes de trânsito em mai/2026.



ESTADO DO ACRE
POLÍCIA CIVIL
DEPARTAMENTO DE INTELIGÊNCIA



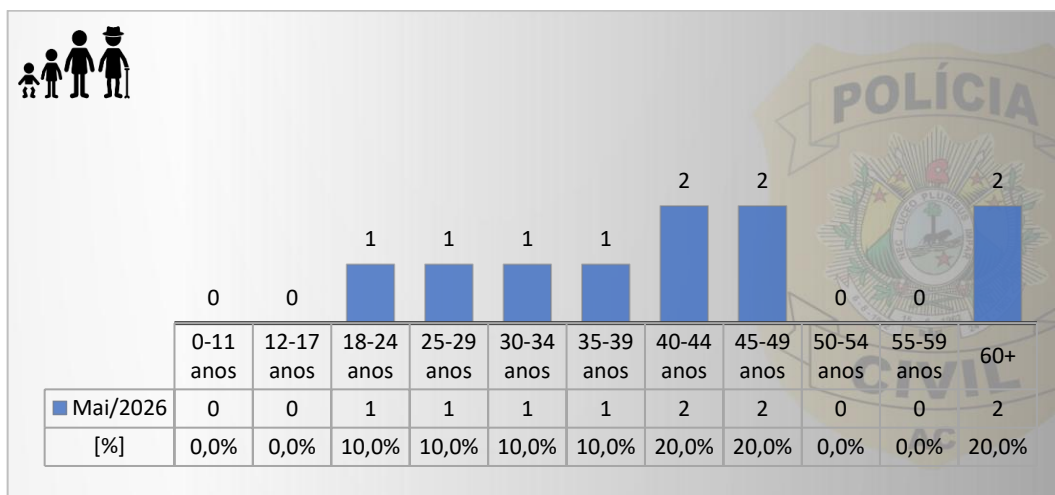
8.15 Tipos de acidentes de trânsito que resultaram em vítimas fatais – mai/2026



Fonte: Polícia Civil do Estado do Acre (PCAC).

O gráfico 8.15 exhibe os tipos de acidentes que resultaram em vítimas fatais no mês destacado. Importante mencionar que esta classificação toma por base os tipos de sinistros adotados pela Polícia Rodoviária Federal através do seu anuário, disponível no endereço eletrônico daquela força.

8.16 Faixa etária das vítimas fatais de acidentes de trânsito – mai/2026



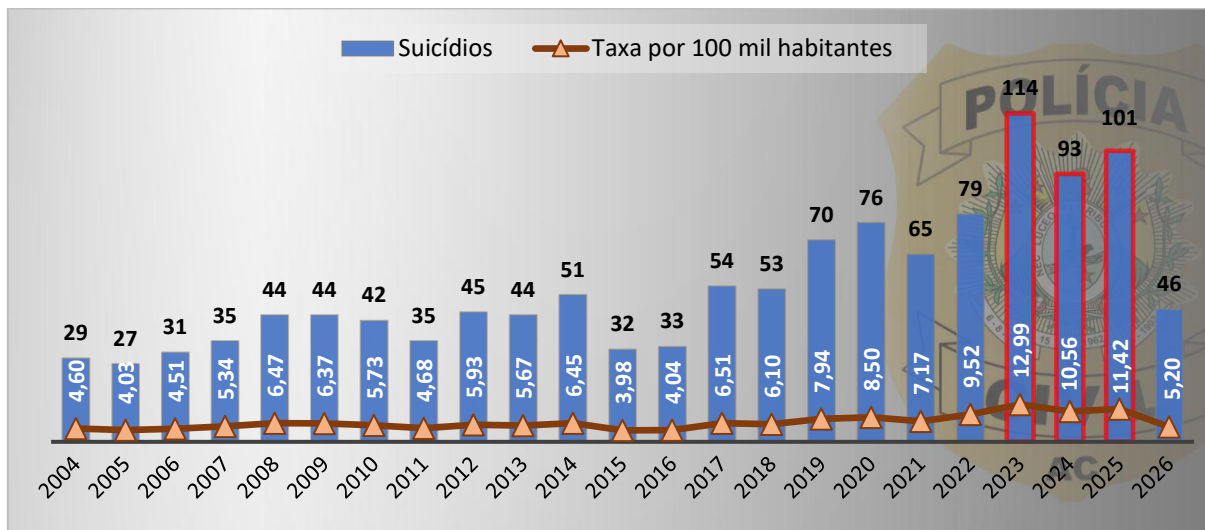
Fonte: Polícia Civil do Estado do Acre (PCAC).

O gráfico 8.16 apresenta os números absolutos e percentuais das vítimas fatais decorrentes de acidentes de trânsito de acordo com suas faixas etárias em mai/2026.



9 SUICÍDIOS

9.1 Evolução histórica dos suicídios no estado do Acre – 2004 a 2026 (dados parciais)

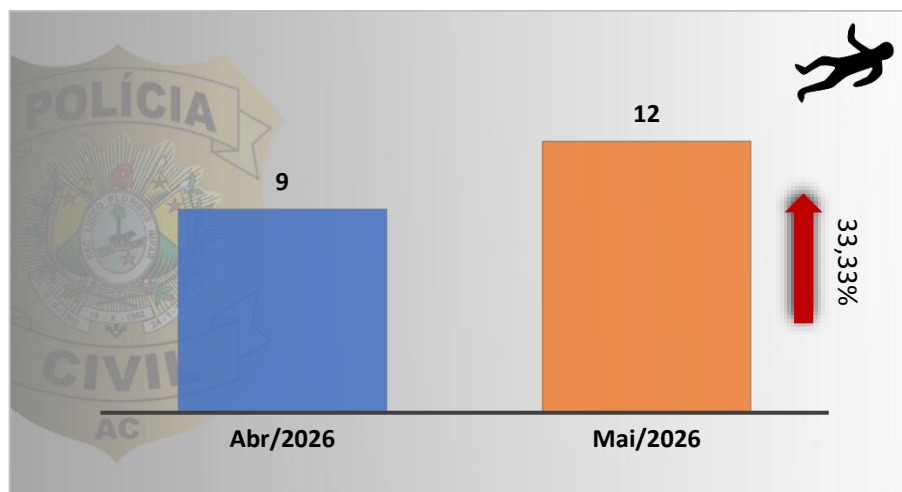


Fonte: Polícia Civil do Estado do Acre (PCAC) e Instituto Brasileiro de Geografia e Estatística (IBGE).

Obs.: as taxas referentes ao ano de 2026 foram calculadas com base na estimativa da população residente nos municípios brasileiros com data de referência em 1º de julho de 2025, conforme disponível no site do IBGE.

O gráfico 9.1 apresenta a evolução histórica dos suicídios no estado do Acre ao longo do período de 2004 a 2026 (dados parciais até mai/2026).

9.2 Comparativo do número de suicídios entre o mês anterior e o mês atual

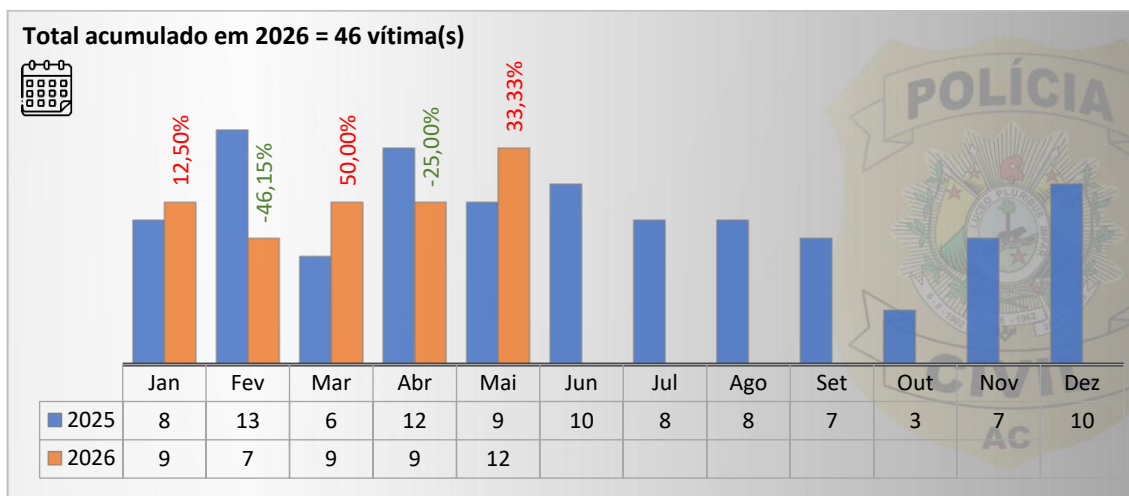


Fonte: Polícia Civil do Estado do Acre (PCAC).

O gráfico 9.2 apresenta o comparativo do número de suicídios no estado do Acre no mês anterior e no mês atual.



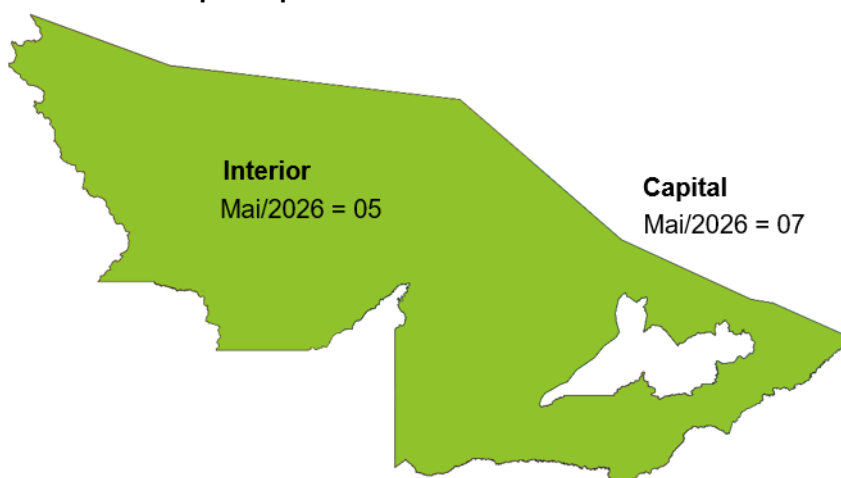
9.3 Comparativo mensal do número de suicídios entre os anos de 2025 e 2026



Fonte: Polícia Civil do Estado do Acre (PCAC).

O gráfico 9.3 apresenta o comparativo mês a mês entre os anos de 2025 e 2026 do número de suicídios registrados no estado do Acre.

9.4 Quantitativo de suicídios por capital e interior – mai/2026



Fonte: Polícia Civil do Estado do Acre (PCAC).

A ilustração 9.4 exibe o número de suicídios ocorridos em mai/2026 de acordo com a distribuição geográfica entre capital e interior.



9.5 Quantitativo de suicídios por regional de atuação da Polícia Civil – mai/2026



Fonte: Polícia Civil do Estado do Acre (PCAC).

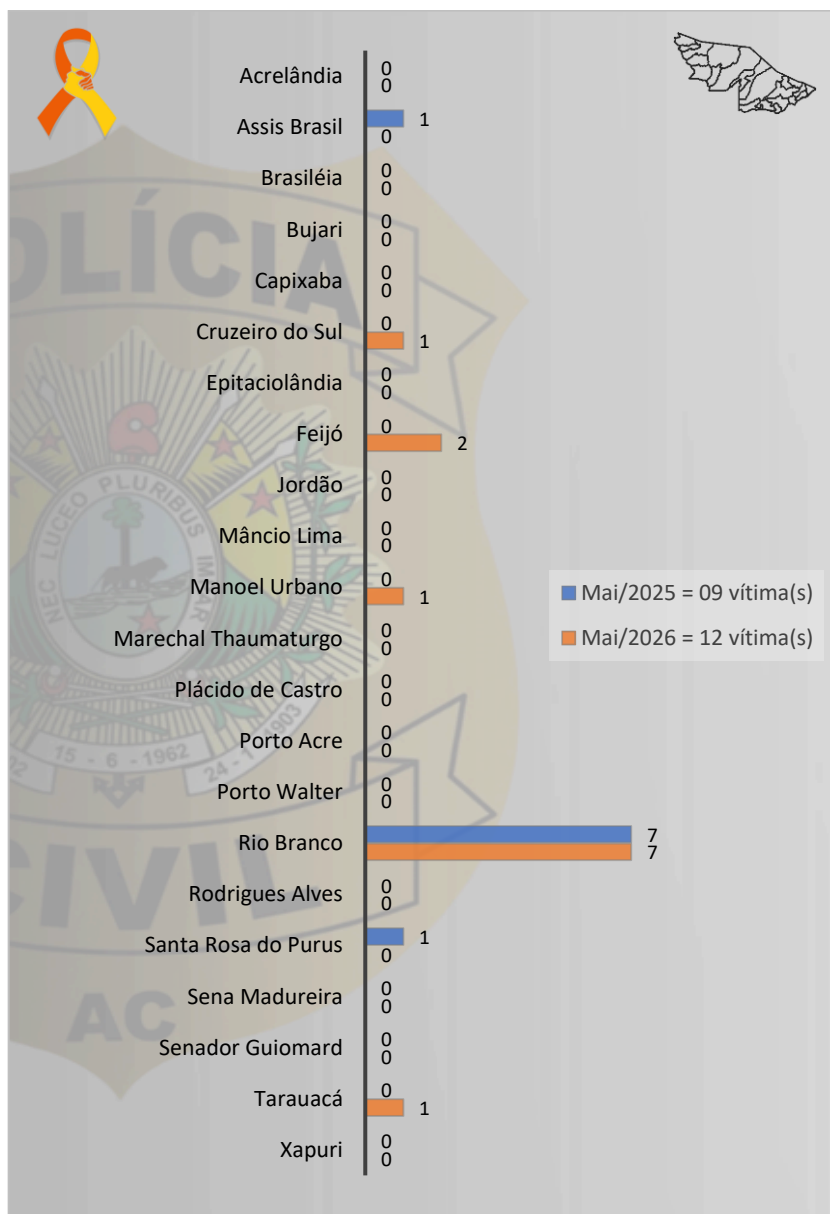
A ilustração 9.5 exibe o número de suicídios em mai/2026 de acordo com a distribuição geográfica entre as regionais de atuação da Polícia Civil do Estado do Acre – PCAC.



ESTADO DO ACRE POLÍCIA CIVIL DEPARTAMENTO DE INTELIGÊNCIA



9.6 Comparativo do número de suicídios por município entre mai/2025 e mai/2026



Fonte: Polícia Civil do Estado do Acre (PCAC).

O gráfico 9.6 apresenta a distribuição dos casos de suicídios de acordo com o município do estado do Acre, destacando as localidades com incidência em mai/2026, comparando-as com o mesmo mês do ano anterior.



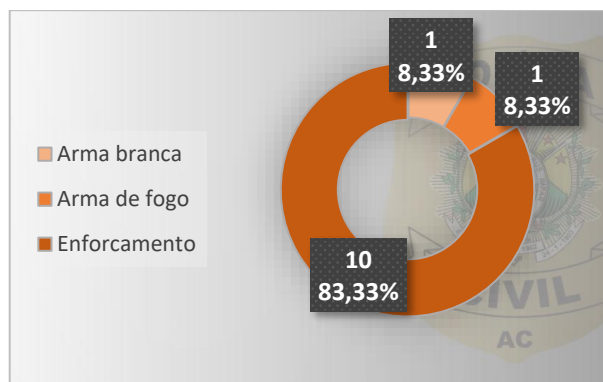
9.7 Quantitativo de suicídios por regional da capital – mai/2026



Fonte: Polícia Civil do Estado do Acre (PCAC).

A ilustração 9.7 exhibe o número de suicídios ocorridos na capital do estado, Rio Branco, indicando as regionais da capital com incidência em mai/2026.

9.8 Objetos e/ou meios utilizados para a prática de suicídios – mai/2026



Fonte: Polícia Civil do Estado do Acre (PCAC).

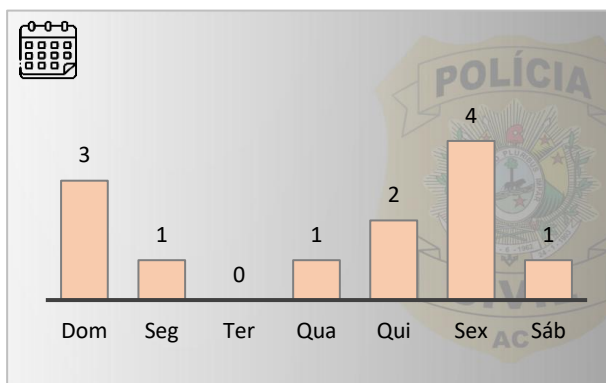


ESTADO DO ACRE
POLÍCIA CIVIL
DEPARTAMENTO DE INTELIGÊNCIA



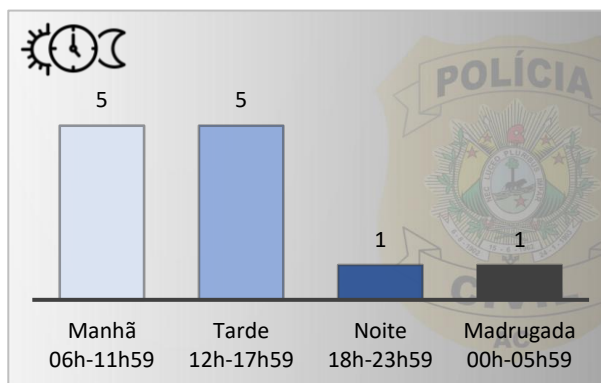
O gráfico 9.8 apresenta os valores absolutos e percentuais relativos aos objetos e/ou meios utilizados nos cometimentos de suicídios em mai/2026.

9.9 Distribuição do número de vítimas de suicídio de acordo com o dia da semana – mai/2026



Fonte: Polícia Civil do Estado do Acre (PCAC).

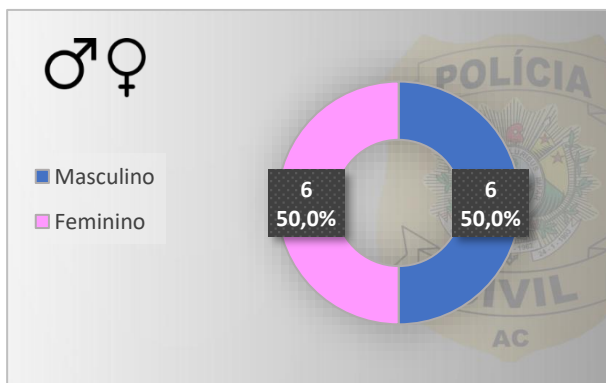
9.10 Distribuição do número de vítimas de suicídio de acordo com o período do dia – mai/2026



Fonte: Polícia Civil do Estado do Acre (PCAC).

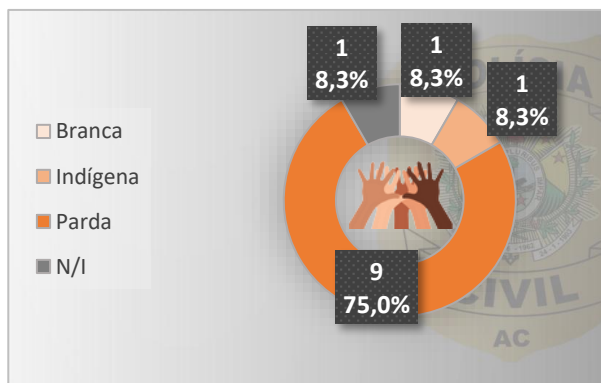
Os gráficos 9.9 e 9.10 apresentam, respectivamente, as distribuições por dias da semana e por períodos do dia, das ocorrências de suicídio em mai/2026.

9.11 Sexo das vítimas de suicídio – mai/2026



Fonte: Polícia Civil do Estado do Acre (PCAC).

9.12 Identificação étnico-racial das vítimas de suicídio – mai/2026



Fonte: Polícia Civil do Estado do Acre (PCAC).

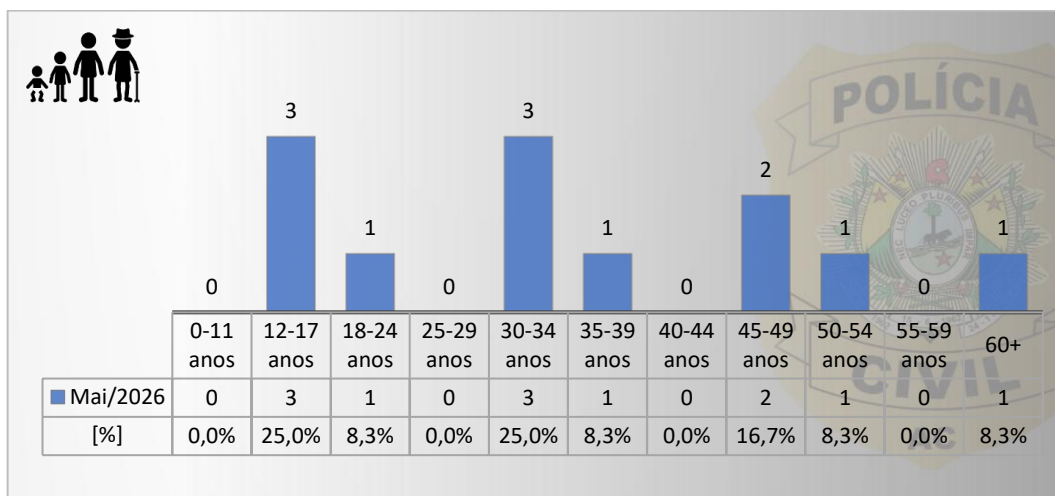
Os gráficos 9.11 e 9.12 apresentam, respectivamente, os valores absolutos e percentuais referentes ao sexo e à identificação étnico-racial das vítimas de suicídio em mai/2026.



ESTADO DO ACRE
POLÍCIA CIVIL
DEPARTAMENTO DE INTELIGÊNCIA



9.13 Faixa etária das vítimas de suicídio – mai/2026



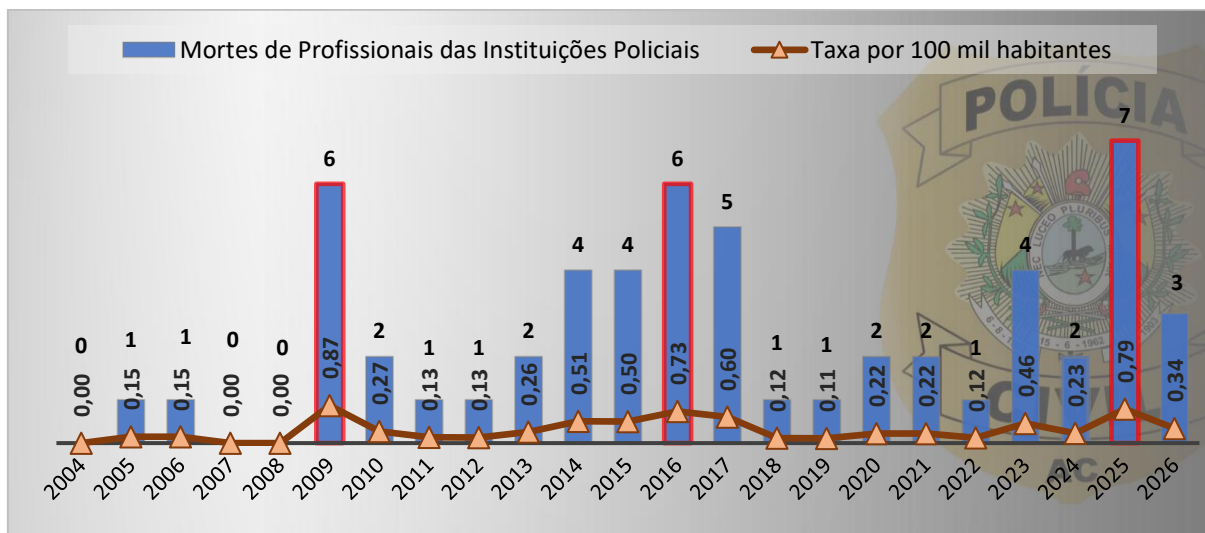
Fonte: Polícia Civil do Estado do Acre (PCAC).

O gráfico 9.13 apresenta os números absolutos e percentuais de vítimas de suicídio de acordo com suas faixas etárias em mai/2026.



10 MORTES DE PROFISSIONAIS DAS INSTITUIÇÕES POLICIAIS

10.1 Evolução histórica das mortes de profissionais das instituições policiais no estado do Acre – 2004 a 2026 (dados parciais)



Fonte: Polícia Civil do Estado do Acre (PCAC) e Instituto Brasileiro de Geografia e Estatística (IBGE).

Obs.: as taxas referentes ao ano de 2026 foram calculadas com base na estimativa da população residente nos municípios brasileiros com data de referência em 1º de julho de 2025, conforme disponível no site do IBGE.


O gráfico 10.1 apresenta a evolução histórica do número de mortes de profissionais das instituições policiais ao longo do período de 2004 a 2026 (dados parciais até mai/2026).



ESTADO DO ACRE
POLÍCIA CIVIL
DEPARTAMENTO DE INTELIGÊNCIA



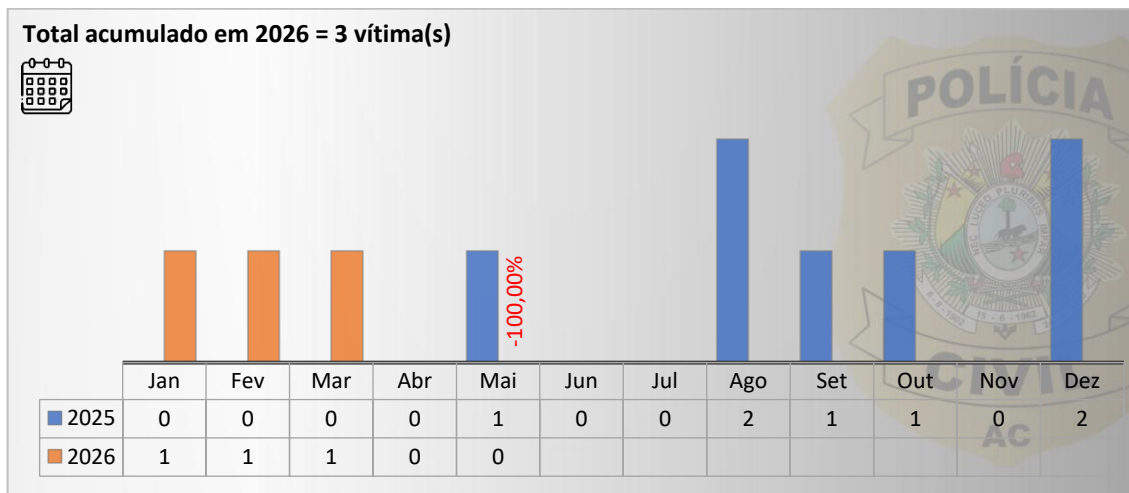
10.2 Comparativo do número de mortes de profissionais das instituições policiais entre o mês anterior e o mês atual



Fonte: Polícia Civil do Estado do Acre (PCAC).

O gráfico 10.2 apresenta o comparativo do número de mortes de profissionais das instituições policiais no estado do Acre no mês anterior e no mês atual.

10.3 Comparativo mensal do número de mortes de profissionais das instituições policiais entre os anos de 2025 e 2026



Fonte: Polícia Civil do Estado do Acre (PCAC).

O gráfico 10.3 apresenta o comparativo mês a mês entre os anos de 2025 e 2026 com relação ao número de mortes de profissionais das instituições policiais.