

# **VIOLÊNCIA DOMÉSTICA E FAMILIAR CONTRA A MULHER**



**RELATÓRIO MENSAL**

**SINTÉTICO**



**Fevereiro  
2026**



**ESTADO DO ACRE**  
**POLÍCIA CIVIL**  
**DEPARTAMENTO DE INTELIGÊNCIA**



**ESTADO DO ACRE**

**Governadora do Estado do Acre**

Mailza Assis Cameli

**Delegado-Geral da Polícia Civil**

Pedro Paulo Silva Buzolin

**Delegado-Geral Adjunto da Polícia Civil**

Martin Fillus Cavalcante Hessel

**Corregedor-Geral da Polícia Civil**

Lucélia Dias Félix Martins Coutinho

**Corregedor Adjunto da Polícia Civil**

Ricardo Castelo Casas

**Diretor da Academia de Polícia Civil – ACADEPOL**

Fabrizzio Leonard Sobreira

**Diretor do Técnico-Policial – DTP**

Alex de Souza Cavalcante

**Diretor do Departamento de Inteligência – DI**

Nilton César Boscaro

**Diretor do Departamento de Polícia da Capital e Interior**

Roberth José de Sousa Alencar

**Diretor do Departamento de Polícia Técnico-Científica – DPTC**

Mário Sandro Martins de Souza

**Coordenadora do Programa “Bem-Me-Quer”**

Juliana De Angelis Carvalho Drachenberg

**Municípios do estado do Acre com unidades da Polícia Civil**

Acrelândia	Epitaciolândia	Plácido de Castro	Sena Madureira
Assis Brasil	Feijó	Porto Acre	Senador Guiomard
Bujari	Jordão	Porto Walter	Tarauacá
Brasiléia	Mâncio Lima	Rio Branco	Xapuri
Capixaba	Manoel Urbano	Rodrigues Alves	
Cruzeiro do Sul	Marechal Thaumaturgo	Santa Rosa do Purus	

ACRE. Polícia Civil do Estado do Acre. **Relatório mensal sintético de violência doméstica e familiar contra a mulher – fevereiro/2026**. Rio Branco/AC: Departamento de Inteligência, Coordenação de Estatística e Análise de Dados, 2026.



## SUMÁRIO

APRESENTAÇÃO.....	3
1 FEMINICÍDIO CONSUMADO .....	4
2 FEMINICÍDIO TENTADO .....	6
3 LESÃO CORPORAL.....	13
4 VIAS DE FATO.....	19
5 DESCUMPRIMENTO DE MEDIDA PROTETIVA DE URGÊNCIA .....	25
6 AMEAÇA.....	31
7 PERSEGUIÇÃO (STALKING).....	37
8 VIOLÊNCIA PSICOLÓGICA .....	43
9 ESTUPRO .....	49



## APRESENTAÇÃO

De ordem do Diretor do Departamento de Inteligência da Polícia Civil do Estado do Acre, Dr. Nilton César Boscaro, será demonstrado, adiante, relatório de violência doméstica e familiar contra a mulher.

As informações presentes neste relatório foram elaboradas pela Coordenação de Estatística e Análises de Dados (COEAD), vinculada ao Departamento de Inteligência da Polícia Civil (DIPC), da Polícia Civil do Estado do Acre (PCAC).

Para fins de padronização, o presente relatório considera as seguintes naturezas: feminicídio consumado, feminicídio tentado, lesão corporal, vias de fato, descumprimento de medidas protetivas de urgência, ameaça, perseguição (stalking), violência psicológica e estupro.

A análise apresentada neste relatório baseia-se em dois grandes grupos de dados: o primeiro considera dados provenientes das planilhas internas de Mortes Violentas Intencionais (MVI), mantidas e atualizadas por este departamento, enquanto o segundo leva em consideração extrações de dados realizadas pelo módulo SINESP-DW, a partir de boletins de ocorrência (BOs) relacionados à violência doméstica e familiar contra a mulher, registrados no Sistema Nacional de Informações de Segurança Pública, Prisionais, de Rastreabilidade de Armas e Munições, de Material Genético, de Digitais e de Drogas (SINESP-PPE).

As informações relativas às naturezas de feminicídio consumado e de feminicídio tentado têm por base os dados do primeiro grupo, enquanto as demais naturezas refletem os dados das extrações realizadas no módulo SINESP-DW.

Esclarece-se que os dados extraídos por meio do SINESP-DW não são de responsabilidade deste departamento, podendo conter eventuais erros, omissões ou inconsistências decorrentes do cadastramento indevido ou equivocado na base de dados.

Para fins de apresentação e melhor visualização das informações, serão utilizados gráficos de barras, colunas, pizza e rosca, além de ilustrações geográficas simplificadas, destinadas à representação espacial das informações, quando necessárias.

Importante ressaltar que as informações podem sofrer alterações no quantitativo devido a registros de ocorrências policiais posteriores aos fatos analisados no período pesquisado.



## 1 FEMINICÍDIO CONSUMADO

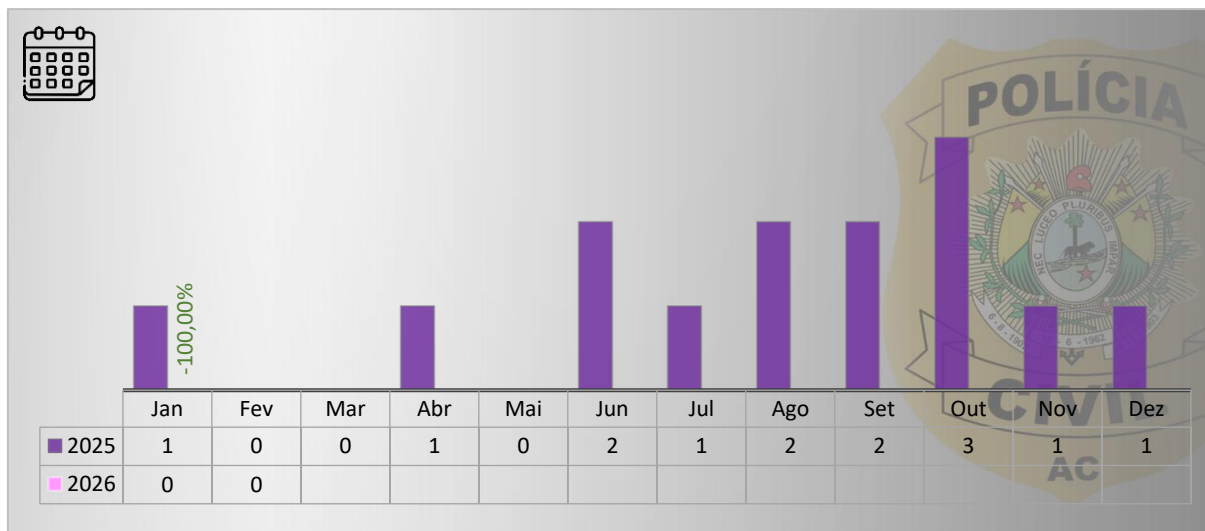
### 1.1 Evolução anual do número de vítimas de feminicídio consumado – 2015 a 2026 (dados parciais)



Fonte: Polícia Civil do Estado do Acre, Secretaria de Estado de Planejamento do Acre, DATASUS e IBGE.  
Obs.: as taxas referentes ao ano de 2026 foram calculadas com base na estimativa populacional de 2025, conforme dados do IBGE, uma vez que os dados oficiais para 2026 ainda não foram disponibilizados.

O gráfico 1.1 apresenta o histórico do número de vítimas de feminicídio consumado no estado do Acre ao longo do período de 2015 a 2026 (dados parciais até fev/2026).

### 1.2 Evolução mensal do número de vítimas de feminicídio consumado – 2025 e 2026 (dados parciais)

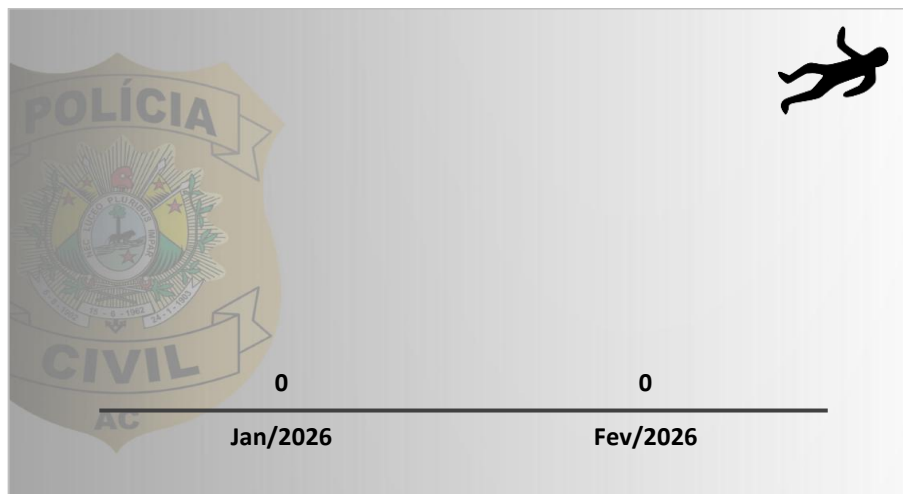


Fonte: Polícia Civil do Estado do Acre (PCAC).

O gráfico 1.2 apresenta o comparativo mensal do número de vítimas de feminicídio consumado no estado do Acre, evidenciando as alterações percentuais ao longo dos meses entre os anos de 2025 e 2026.



**1.3 Comparativo do número de vítimas de feminicídio consumado entre o mês anterior e o mês atual**

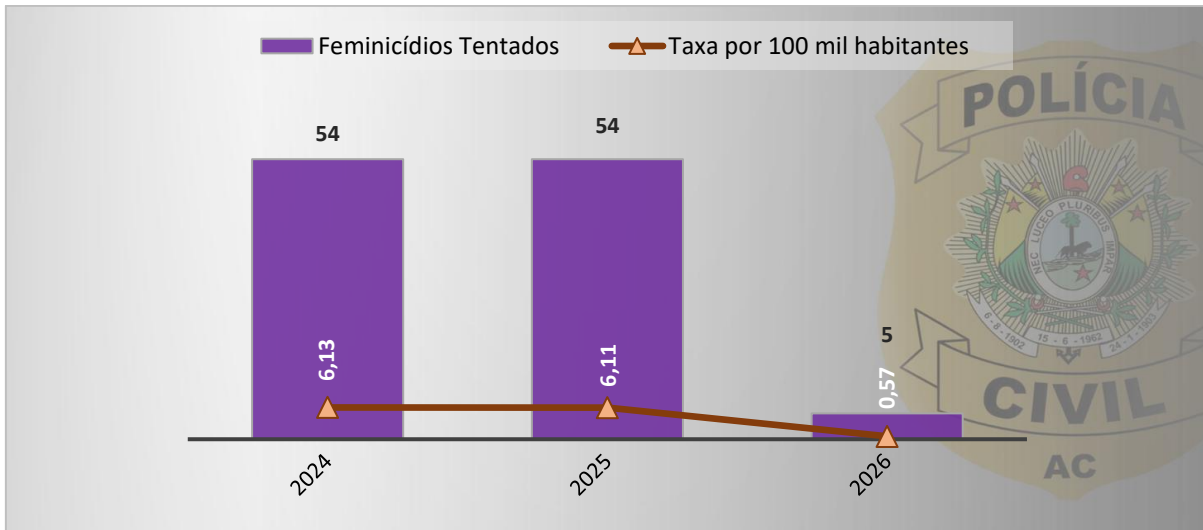


Fonte: Polícia Civil do Estado do Acre (PCAC).

O gráfico 1.3 apresenta o comparativo do número de vítimas de feminicídio consumado no estado do Acre, no mês anterior e no mês atual.

## 2 FEMINICÍDIO TENTADO

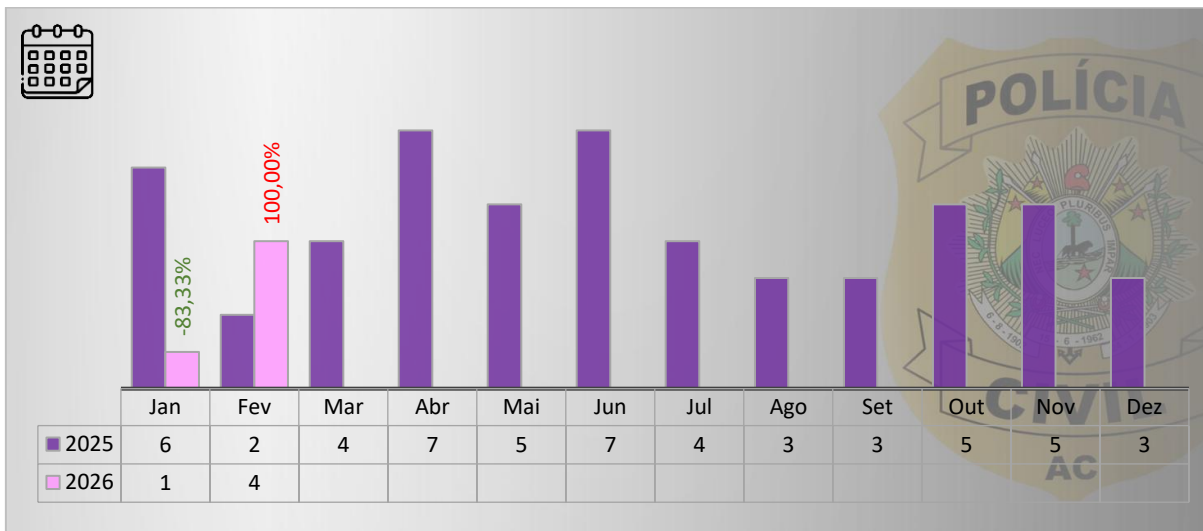
### 2.1 Evolução anual do número de vítimas de feminicídio tentado – 2024 a 2026 (dados parciais)



Fonte: Polícia Civil do Estado do Acre, Secretaria de Estado de Planejamento do Acre, DATASUS e IBGE.  
Obs.: as taxas referentes ao ano de 2026 foram calculadas com base na estimativa populacional de 2025, conforme dados do IBGE, uma vez que os dados oficiais para 2026 ainda não foram disponibilizados.

O gráfico 2.1 apresenta a evolução histórica do número de vítimas de feminicídio tentado no estado do Acre ao longo do período de 2024 a 2026 (dados parciais até fev/2026).

### 2.2 Evolução mensal do número de vítimas de feminicídio tentado – 2025 e 2026 (dados parciais)

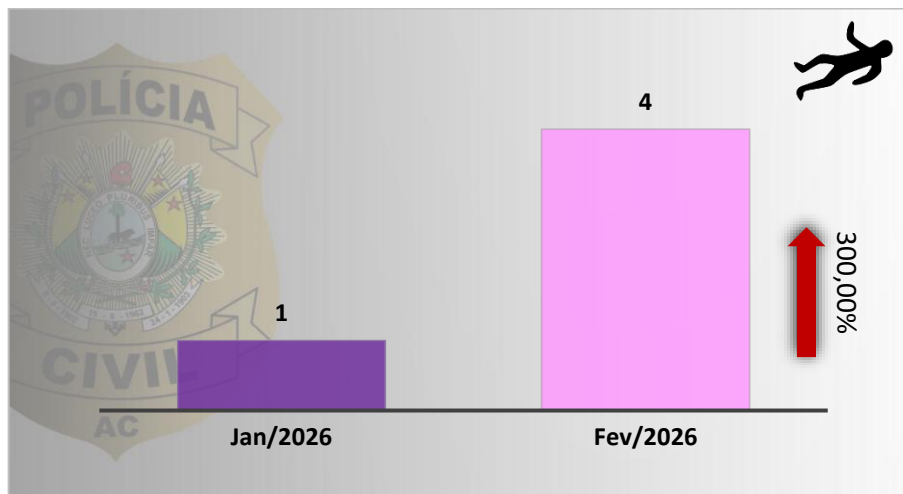


Fonte: Polícia Civil do Estado do Acre (PCAC).

O gráfico 2.2 apresenta a evolução comparativa do número de vítimas de feminicídio tentado no estado do Acre, evidenciando as alterações percentuais ao longo dos meses entre os anos de 2025 e 2026, com dados parciais até fev/2026.



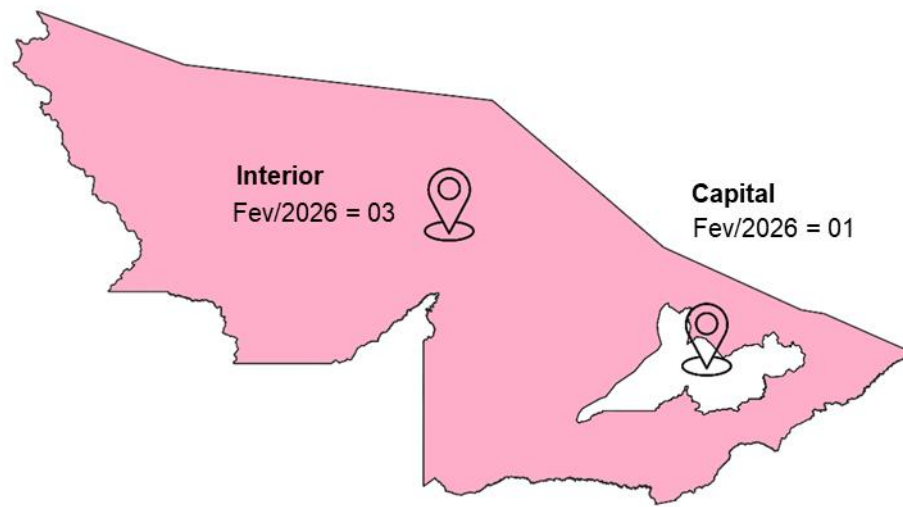
### 2.3 Comparativo do número de vítimas de feminicídio tentado entre o mês anterior e o mês atual



Fonte: Polícia Civil do Estado do Acre (PCAC).

O gráfico 2.3 apresenta o comparativo do número de vítimas de feminicídio tentado no estado do Acre, no mês anterior e no mês atual.

### 2.4 Distribuição do número de vítimas de feminicídio tentado entre capital e interior – fev/2026

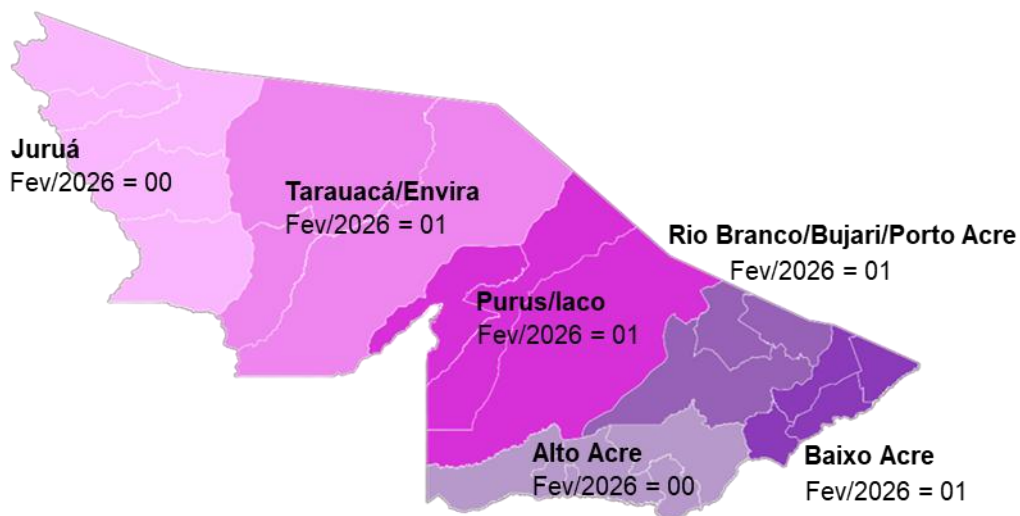


Fonte: Polícia Civil do Estado do Acre (PCAC).

A Ilustração 2.4 apresenta a distribuição do número de vítimas de feminicídio tentado contra a mulher, com distinção entre capital e interior, no mês de fev/2026.



**2.5 Distribuição do número de vítimas de feminicídio tentado entre as regionais de atuação PCAC – fev/2026**



Fonte: Polícia Civil do Estado do Acre (PCAC).

A Ilustração 2.5 apresenta a distribuição do número de vítimas de feminicídio tentado no estado do Acre, de acordo com as regionais de atuação da PCAC no mês de fev/2026.



ESTADO DO ACRE  
POLÍCIA CIVIL  
DEPARTAMENTO DE INTELIGÊNCIA



2.6 Distribuição comparativa do número de vítimas de feminicídio tentado por município do estado do Acre – fev/2026

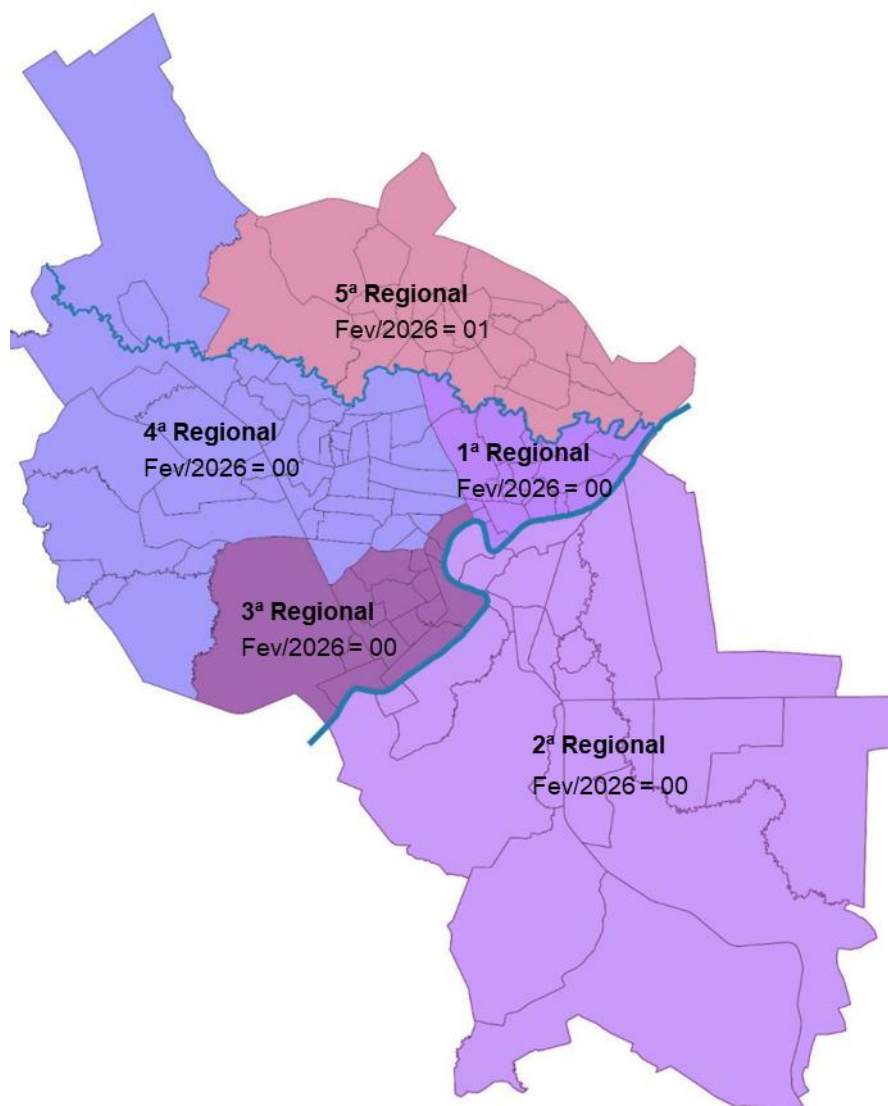


Fonte: Polícia Civil do Estado do Acre (PCAC).

O gráfico 2.6 apresenta a distribuição comparativa do número de vítimas de feminicídio tentado de acordo com os municípios do estado do Acre, nos meses de fev/2025 e fev/2026.



**2.7 Distribuição do número de vítimas de feminicídio tentado por regional da capital – fev/2026**



Fonte: Polícia Civil do Estado do Acre (PCAC).

A Ilustração 2.7 apresenta o número de vítimas de feminicídio tentado conforme a distribuição geográfica por regionais da capital do estado, Rio Branco, no mês de fev/2026.



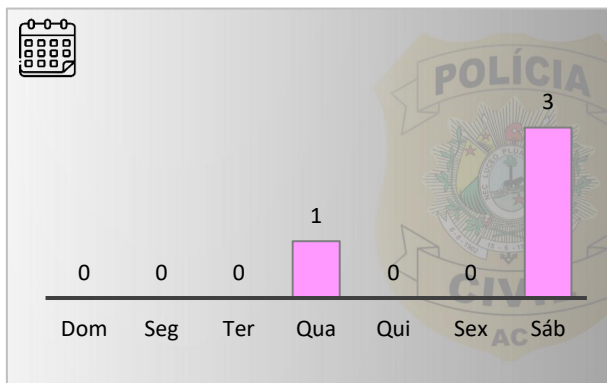
**2.8 Distribuição do número de vítimas de feminicídio tentado de acordo com o tipo de arma utilizada – fev/2026**



Fonte: Polícia Civil do Estado do Acre (PCAC).

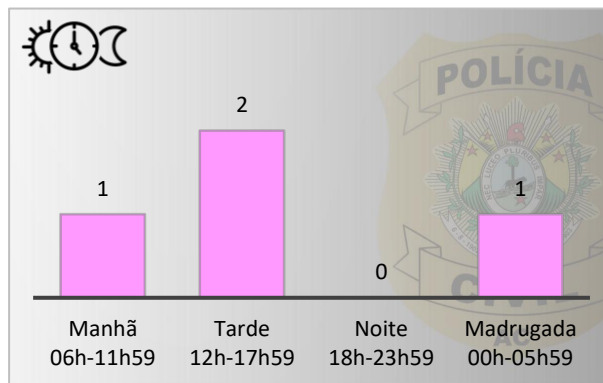
O gráfico 2.8 apresenta os valores absolutos e percentuais dos tipos de armas utilizadas nos casos de feminicídio tentado, considerando a contagem de vítimas associadas a cada tipo de arma no mês de fev/2026.

**2.9 Distribuição do número de vítimas de feminicídio tentado de acordo com o dia da semana – fev/2026**



Fonte: Polícia Civil do Estado do Acre (PCAC).

**2.10 Distribuição do número de vítimas de feminicídio tentado de acordo com o período do dia – fev/2026**

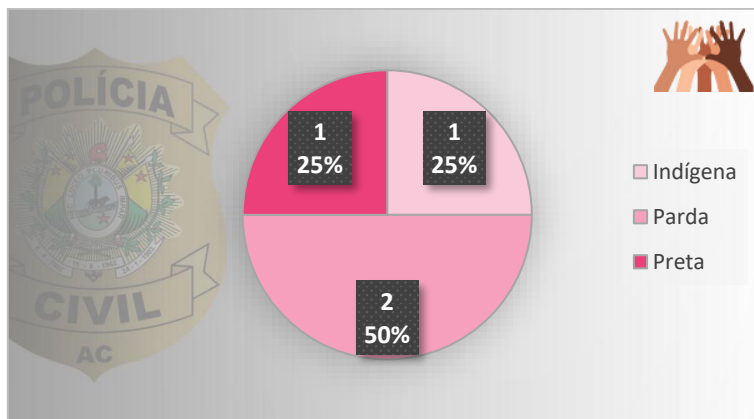


Fonte: Polícia Civil do Estado do Acre (PCAC).

Os gráficos 2.9 e 2.10 apresentam, respectivamente, a distribuição do número de vítimas de feminicídio tentado de acordo com os dias da semana e os períodos do dia, no estado do Acre, no mês de fev/2026.



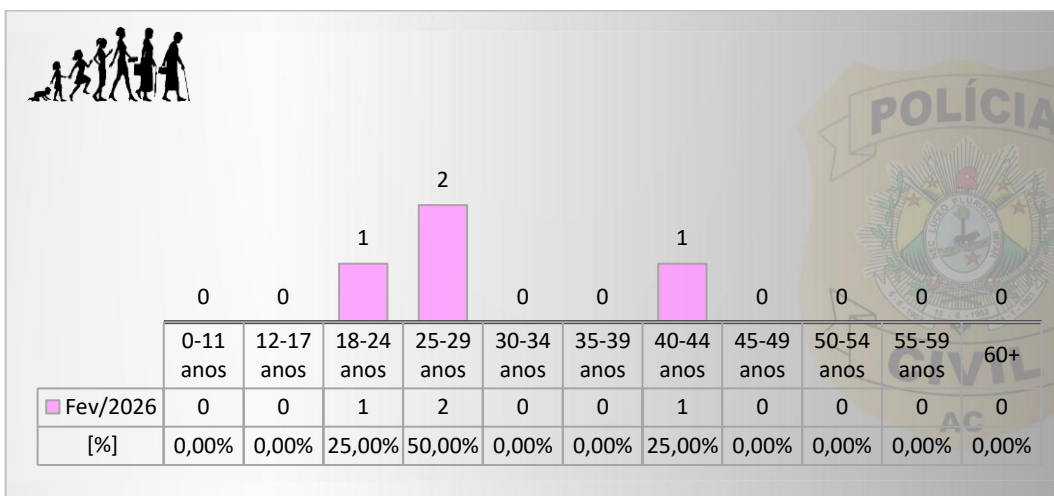
### 2.11 Identificação étnico-racial das vítimas de feminicídio tentado – fev/2026



Fonte: Polícia Civil do Estado do Acre (PCAC).

O Gráfico 2.11 exibe a distribuição do número de vítimas de feminicídio tentado no estado do Acre, de acordo com a identificação étnico-racial das vítimas, no mês de fev/2026.

### 2.12 Faixa etária das vítimas de feminicídio tentado – fev/2026



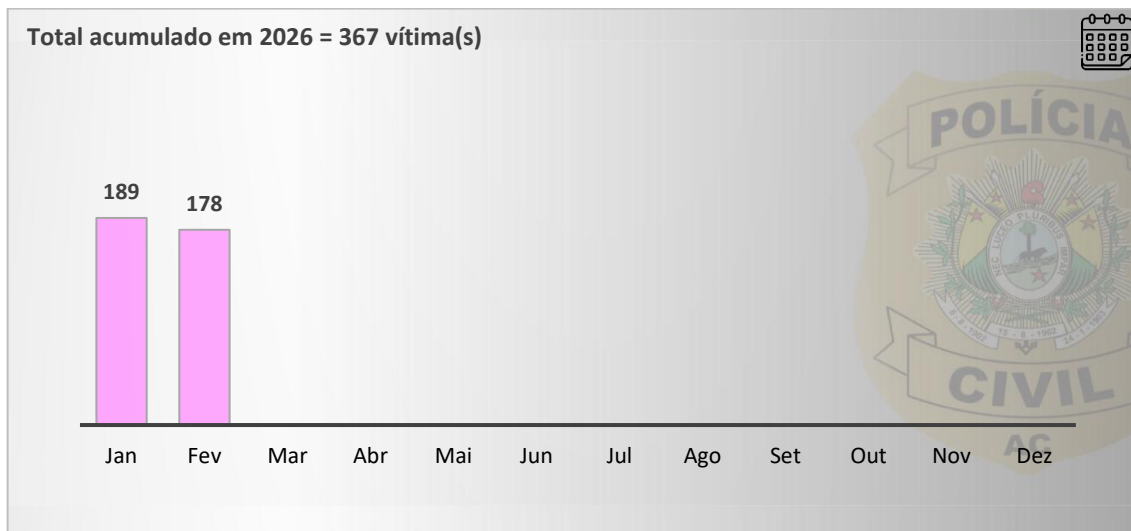
Fonte: Polícia Civil do Estado do Acre.

O gráfico 2.12 exibe a distribuição do número de vítimas de feminicídio tentado segundo as faixas etárias das vítimas, no estado do Acre, no mês de fev/2026.



### 3 LESÃO CORPORAL

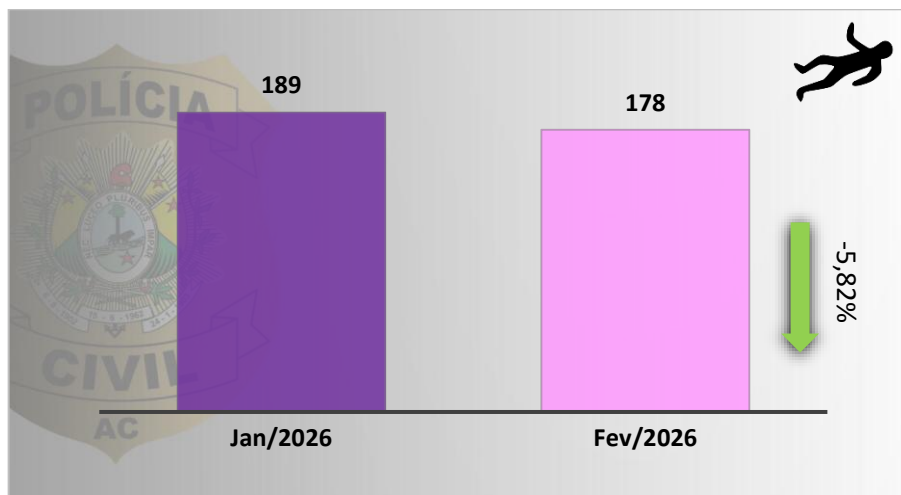
#### 3.1 Evolução mensal do número de vítimas de lesão corporal no ano de 2026 (dados parciais)



Fonte: Polícia Civil do Estado do Acre (PCAC).

O gráfico 3.1 apresenta a evolução mensal do número de vítimas de lesão corporal contra a mulher no âmbito da violência doméstica e familiar no estado do Acre, no ano de 2026, com dados parciais até fev/2026.

#### 3.2 Distribuição do número de vítimas de lesão corporal entre capital e interior – fev/2026

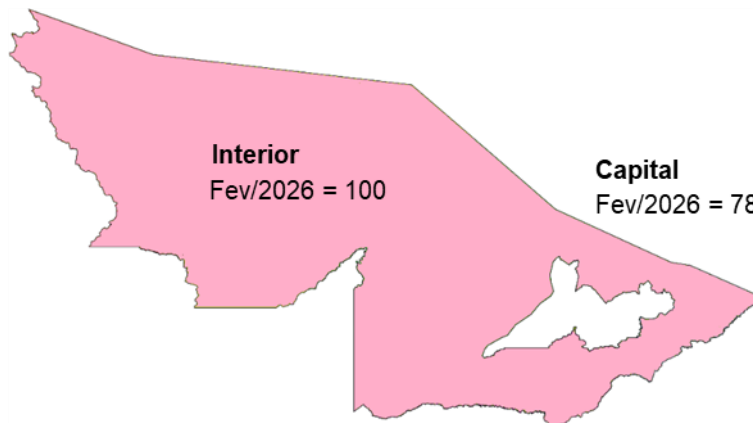


Fonte: Polícia Civil do Estado do Acre (PCAC).

O gráfico 3.2 apresenta o comparativo do número de vítimas de lesão corporal contra a mulher no âmbito da violência doméstica e familiar no estado do Acre mês anterior e no mês atual.



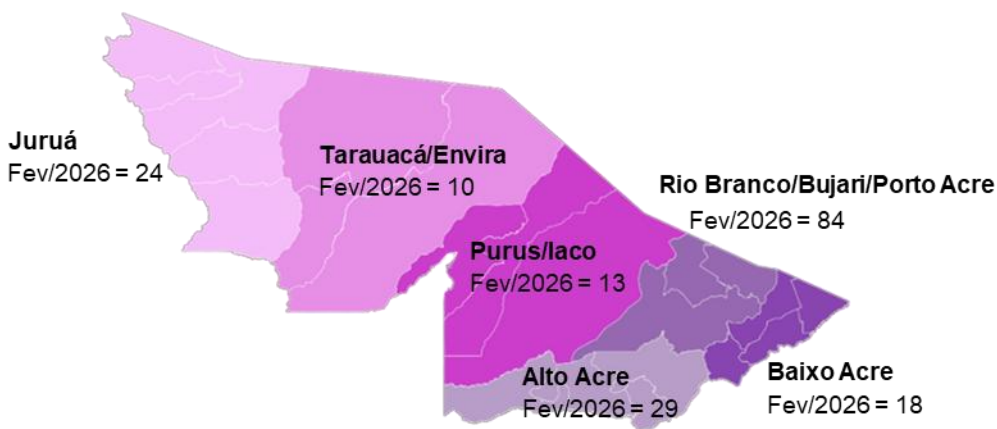
### 3.3 Distribuição do número de vítimas de lesão corporal entre capital e interior – fev/2026



Fonte: Polícia Civil do Estado do Acre (PCAC).

A Ilustração 3.3 apresenta a distribuição do número de vítimas de lesão corporal contra a mulher no âmbito da violência doméstica e familiar no estado do Acre, com distinção entre capital e interior, no mês de fev/2026.

### 3.4 Distribuição do número de vítimas de lesão corporal entre as regionais de atuação PCAC – fev/2026



Fonte: Polícia Civil do Estado do Acre (PCAC).

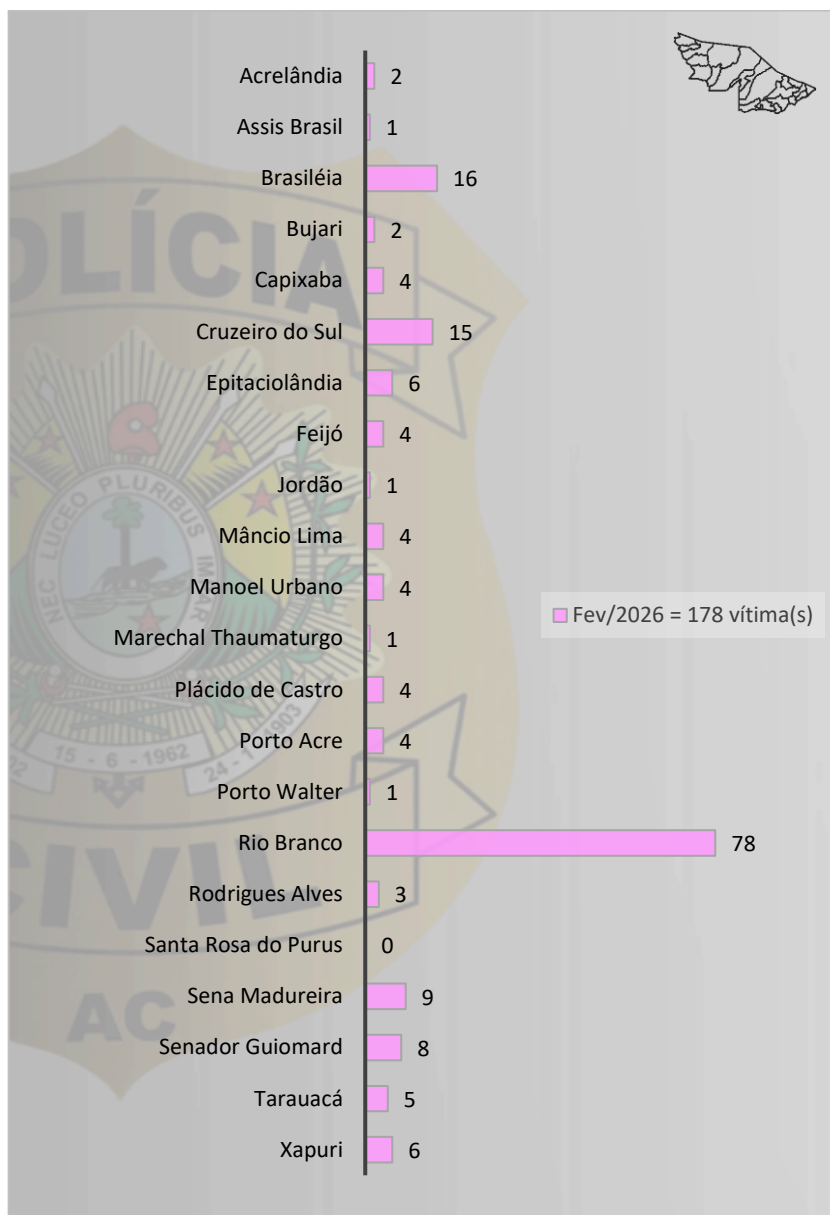
A Ilustração 3.4 apresenta a distribuição do número de vítimas de lesão corporal contra a mulher no âmbito da violência doméstica e familiar no estado do Acre, de acordo com as regionais de atuação da PCAC no mês de fev/2026.



**ESTADO DO ACRE**  
**POLÍCIA CIVIL**  
**DEPARTAMENTO DE INTELIGÊNCIA**



**3.5 Distribuição do número de vítimas de lesão corporal por município do estado do Acre – fev/2026**

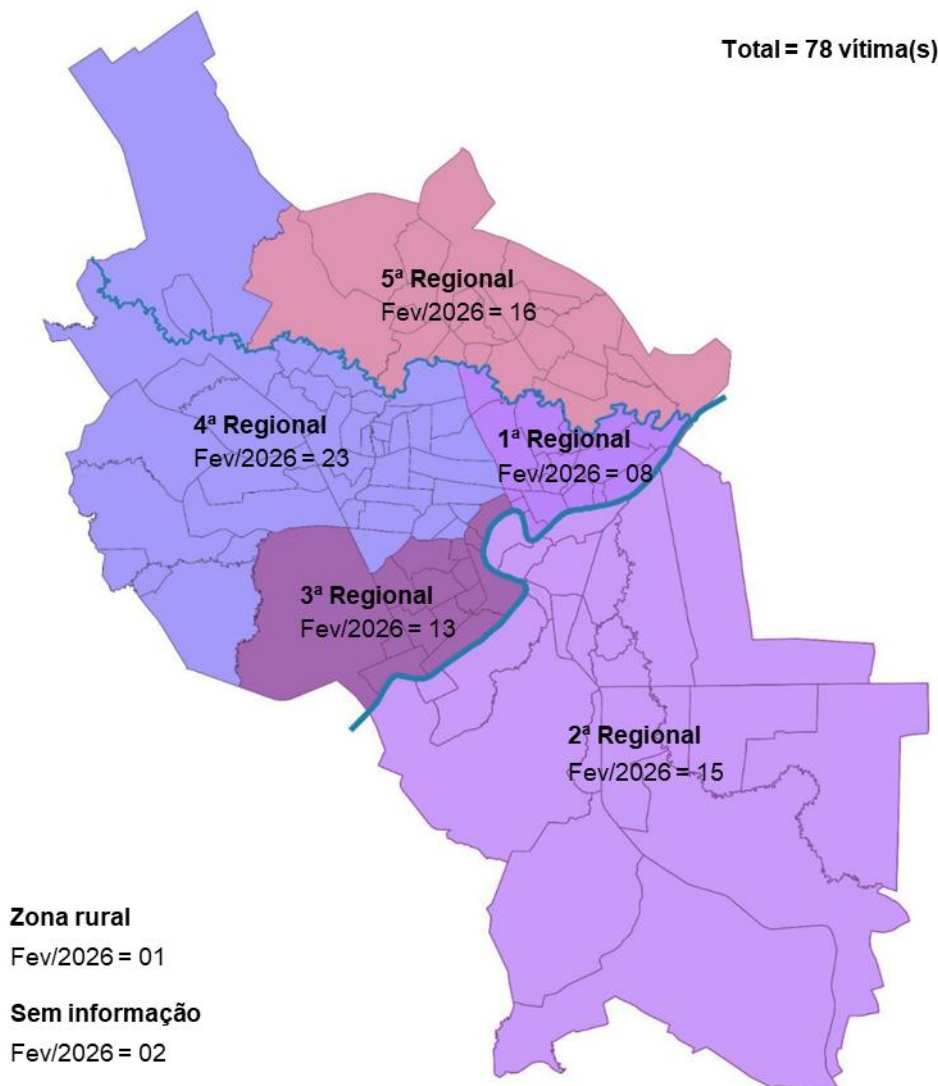


Fonte: Polícia Civil do Estado do Acre (PCAC).

O gráfico 3.5 apresenta a distribuição do número de vítimas de lesão corporal contra a mulher no âmbito da violência doméstica e familiar de acordo com os municípios do estado do Acre, no mês de fev/2026.



3.6 Distribuição do número de vítimas de lesão corporal por regional da capital – fev/2026



Fonte: Polícia Civil do Estado do Acre (PCAC).

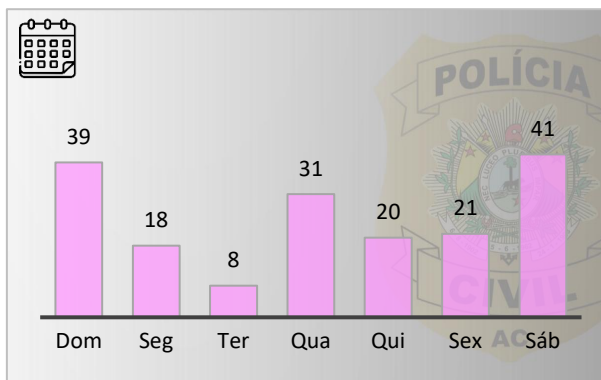
A Ilustração 3.6 apresenta o número de vítimas de lesão corporal contra a mulher no âmbito da violência doméstica e familiar conforme a distribuição geográfica por regionais da capital do estado, Rio Branco, no mês de fev/2026.



ESTADO DO ACRE  
POLÍCIA CIVIL  
DEPARTAMENTO DE INTELIGÊNCIA

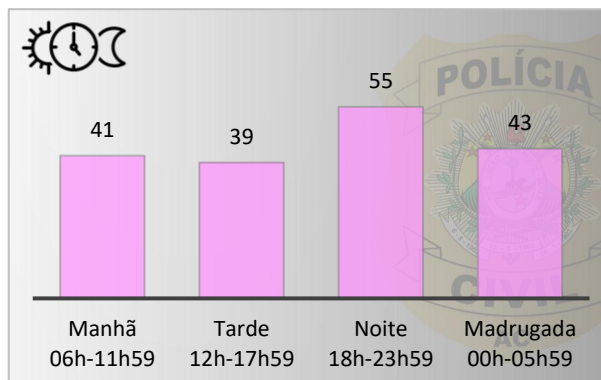


**3.7 Distribuição do número de vítimas de lesão corporal de acordo com o dia da semana – fev/2026**



Fonte: Polícia Civil do Estado do Acre (PCAC).

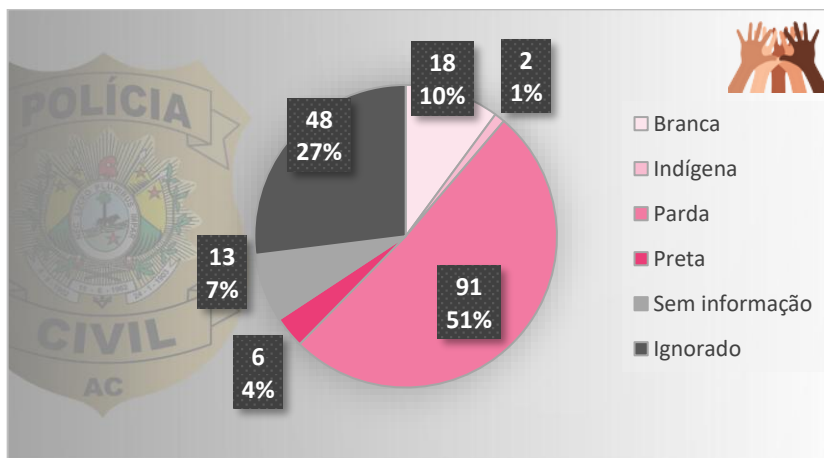
**3.8 Distribuição do número de vítimas de lesão corporal de acordo com o período do dia – fev/2026**



Fonte: Polícia Civil do Estado do Acre (PCAC).

Os Gráficos 3.7 e 3.8 apresentam, respectivamente, a distribuição do número de vítimas de lesão corporal contra a mulher no âmbito da violência doméstica e familiar de acordo com os dias da semana e os períodos do dia, no estado do Acre, no mês de fev/2026.

**3.9 Identificação étnico-racial das vítimas de lesão corporal – fev/2026**

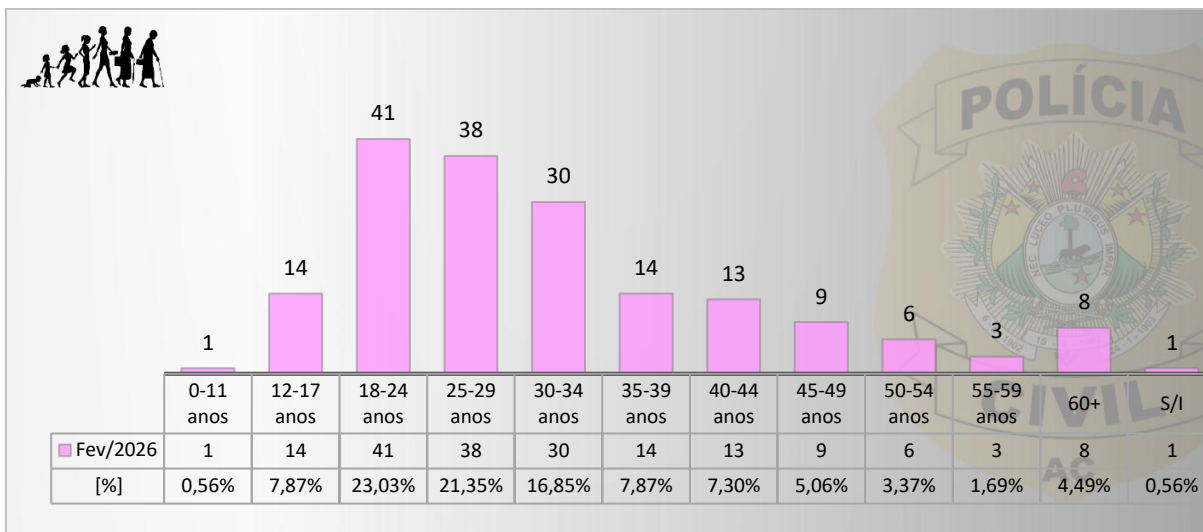


Fonte: Polícia Civil do Estado do Acre (PCAC).

O Gráfico 3.9 exibe a distribuição do número de vítimas de lesão corporal contra a mulher no âmbito da violência doméstica e familiar no estado do Acre, de acordo com a identificação étnico-racial das vítimas, no mês de fev/2026.



### 3.10 Faixa etária das vítimas de lesão corporal – fev/2026



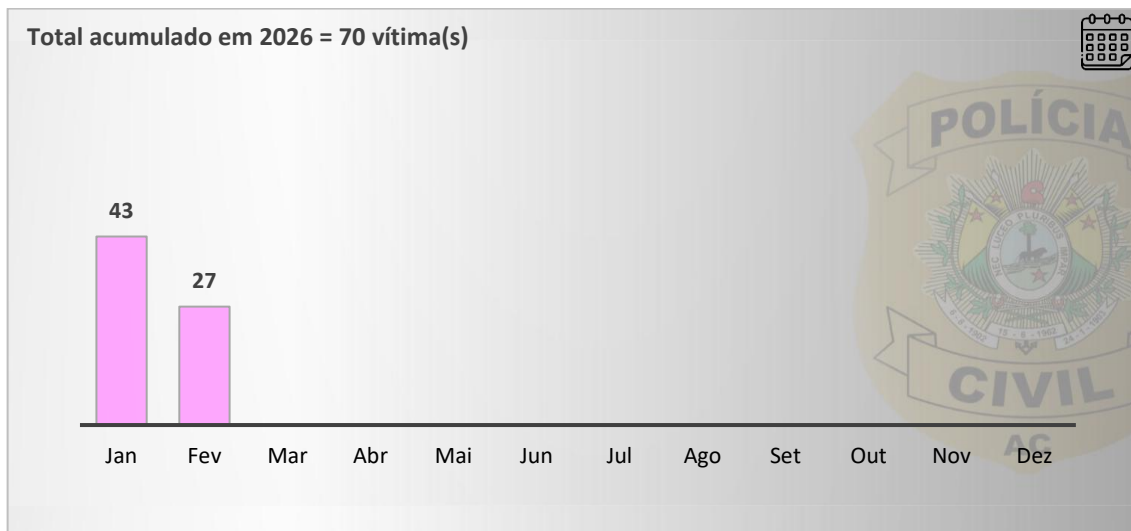
Fonte: Polícia Civil do Estado do Acre (PCAC).

O Gráfico 3.10 exibe a distribuição do número de vítimas de lesão corporal contra a mulher no âmbito da violência doméstica e familiar, segundo as faixas etárias das vítimas, no estado do Acre, no mês de fev/2026.



## 4 VIAS DE FATO

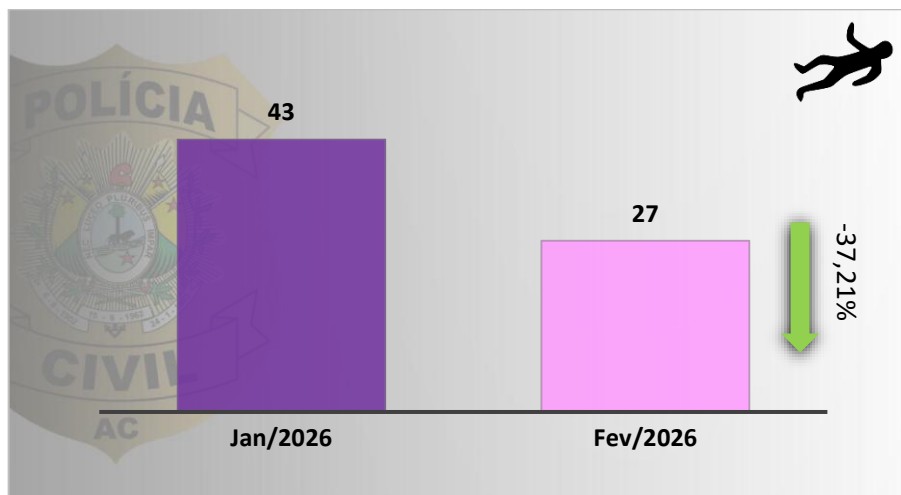
### 4.1 Evolução mensal do número de vítimas de vias de fato no ano de 2026 (dados parciais)



Fonte: Polícia Civil do Estado do Acre (PCAC).

O Gráfico 4.1 apresenta a evolução mensal do número de vítimas de vias de fato contra a mulher no âmbito da violência doméstica e familiar no estado do Acre, no ano de 2026, com dados parciais até fev/2026.

### 4.2 Distribuição do número de vítimas de vias de fato entre capital e interior – fev/2026

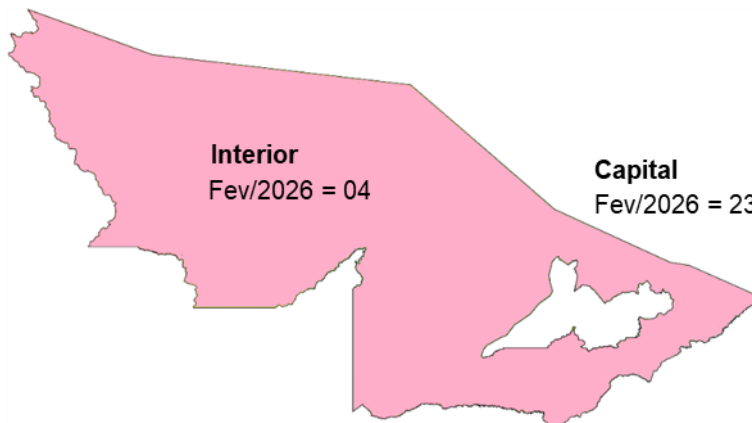


Fonte: Polícia Civil do Estado do Acre (PCAC).

O gráfico 4.2 apresenta o comparativo do número de vítimas de vias de fato contra a mulher no âmbito da violência doméstica e familiar no estado do Acre mês anterior e no mês atual.



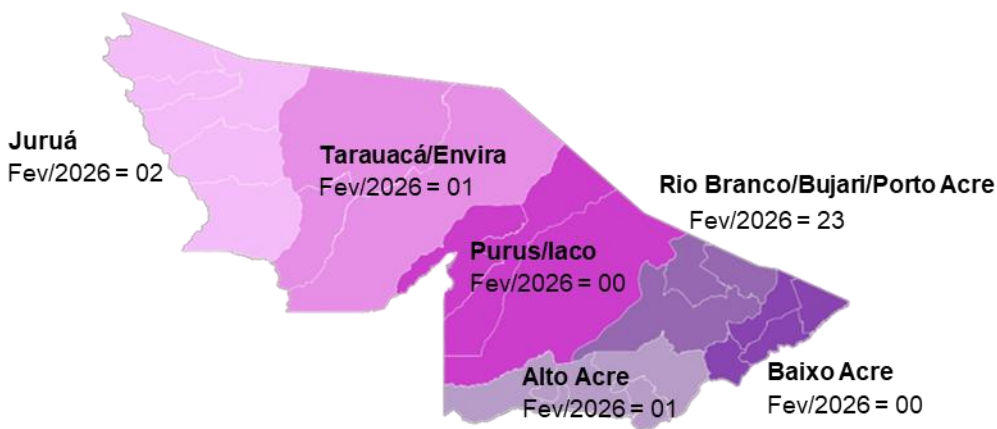
#### 4.3 Distribuição do número de vítimas de vias de fato entre capital e interior – fev/2026



Fonte: Polícia Civil do Estado do Acre (PCAC).

A Ilustração 4.3 apresenta a distribuição do número de vítimas de vias de fato contra a mulher no âmbito da violência doméstica e familiar no estado do Acre, com distinção entre capital e interior, no mês de fev/2026.

#### 4.4 Distribuição do número de vítimas de vias de fato entre as regionais de atuação PCAC – fev/2026



Fonte: Polícia Civil do Estado do Acre (PCAC).

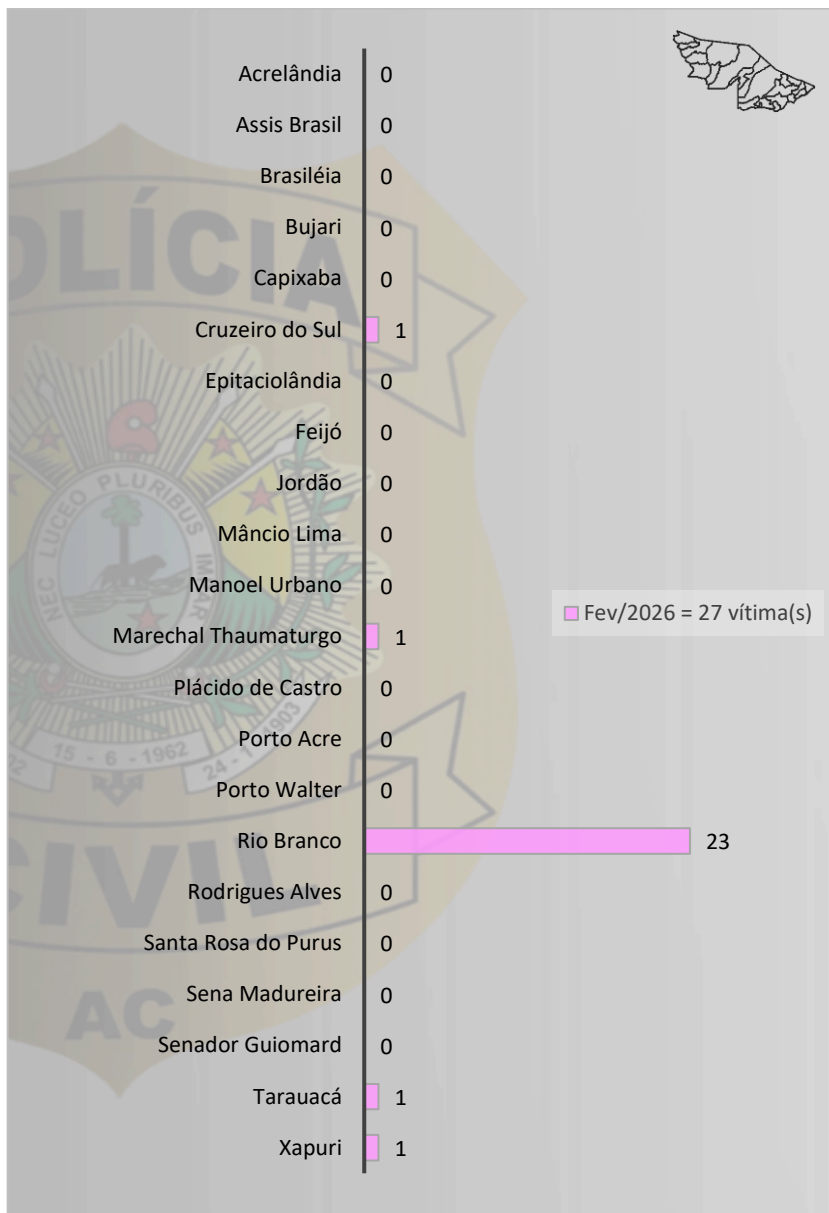
A Ilustração 4.4 apresenta a distribuição do número de vítimas de vias de fato contra a mulher no âmbito da violência doméstica e familiar no estado do Acre, de acordo com as regionais de atuação da PCAC no mês de fev/2026.



ESTADO DO ACRE  
POLÍCIA CIVIL  
DEPARTAMENTO DE INTELIGÊNCIA



4.5 Distribuição do número de vítimas de vias de fato por município do estado do Acre – fev/2026

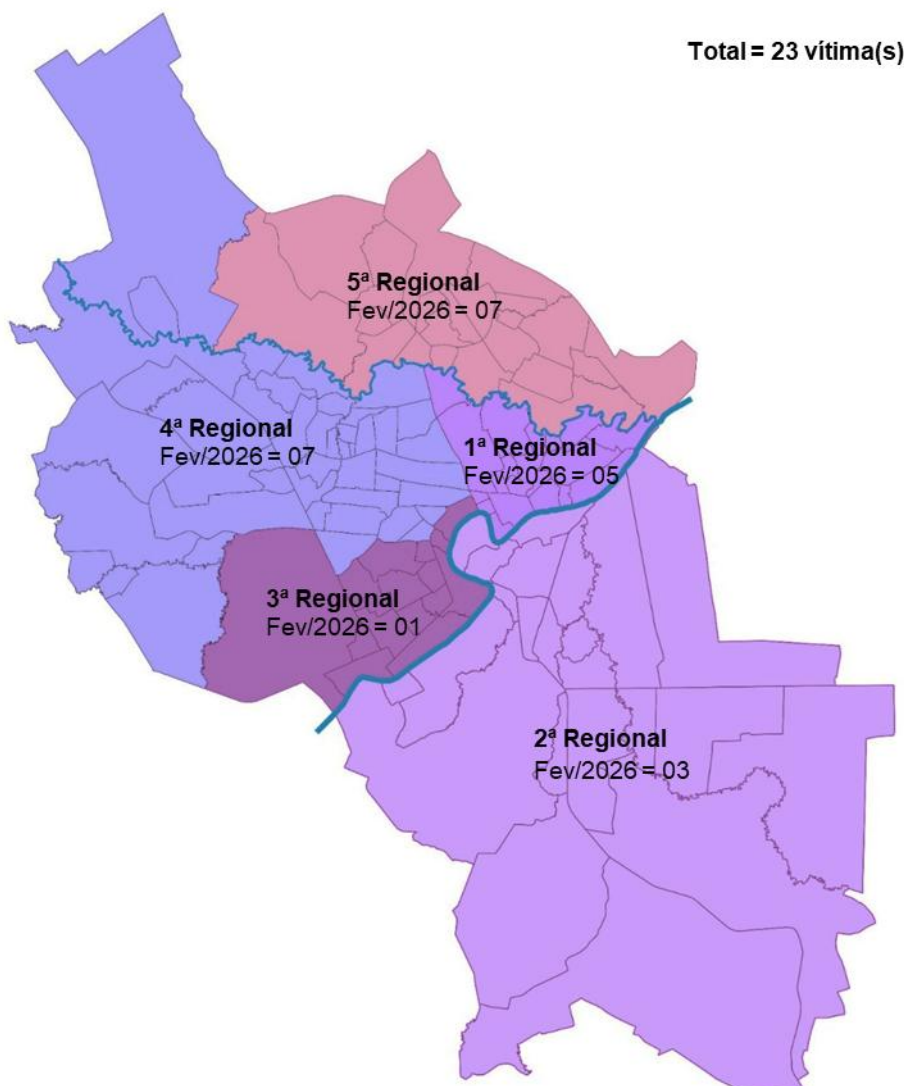


Fonte: Polícia Civil do Estado do Acre (PCAC).

O gráfico 4.5 apresenta a distribuição do número de vítimas de vias de fato contra a mulher no âmbito da violência doméstica e familiar de acordo com os municípios do estado do Acre, no mês de fev/2026.



**4.6 Distribuição do número de vítimas de vias de fato por regional da capital – fev/2026**



Fonte: Polícia Civil do Estado do Acre (PCAC).

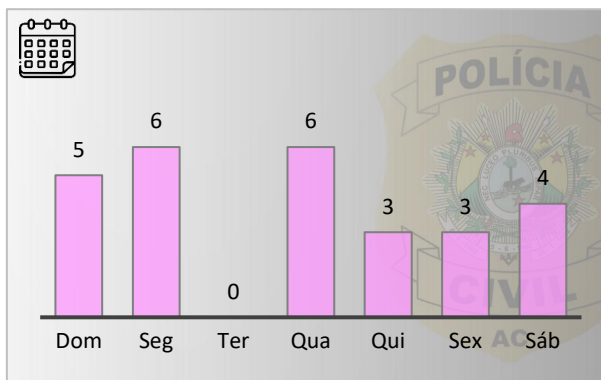
A Ilustração 4.6 apresenta o número de vítimas de vias de fato contra a mulher no âmbito da violência doméstica e familiar conforme a distribuição geográfica por regionais da capital do estado, Rio Branco, no mês de fev/2026.



ESTADO DO ACRE  
POLÍCIA CIVIL  
DEPARTAMENTO DE INTELIGÊNCIA

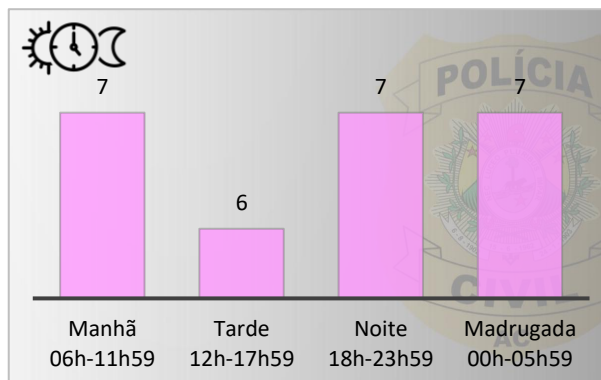


**4.7 Distribuição do número de vítimas de vias de fato de acordo com o dia da semana – fev/2026**



Fonte: Polícia Civil do Estado do Acre (PCAC).

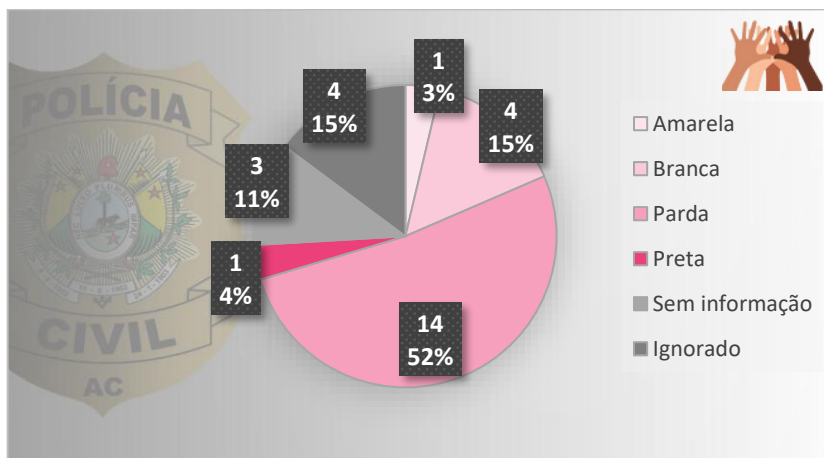
**4.8 Distribuição do número de vítimas de vias de fato de acordo com o período do dia – fev/2026**



Fonte: Polícia Civil do Estado do Acre (PCAC).

Os Gráficos 4.7 e 4.8 apresentam, respectivamente, a distribuição do número de vítimas de vias de fato contra a mulher no âmbito da violência doméstica e familiar de acordo com os dias da semana e os períodos do dia, no estado do Acre, no mês de fev/2026.

**4.9 Identificação étnico-racial das vítimas de vias de fato – fev/2026**

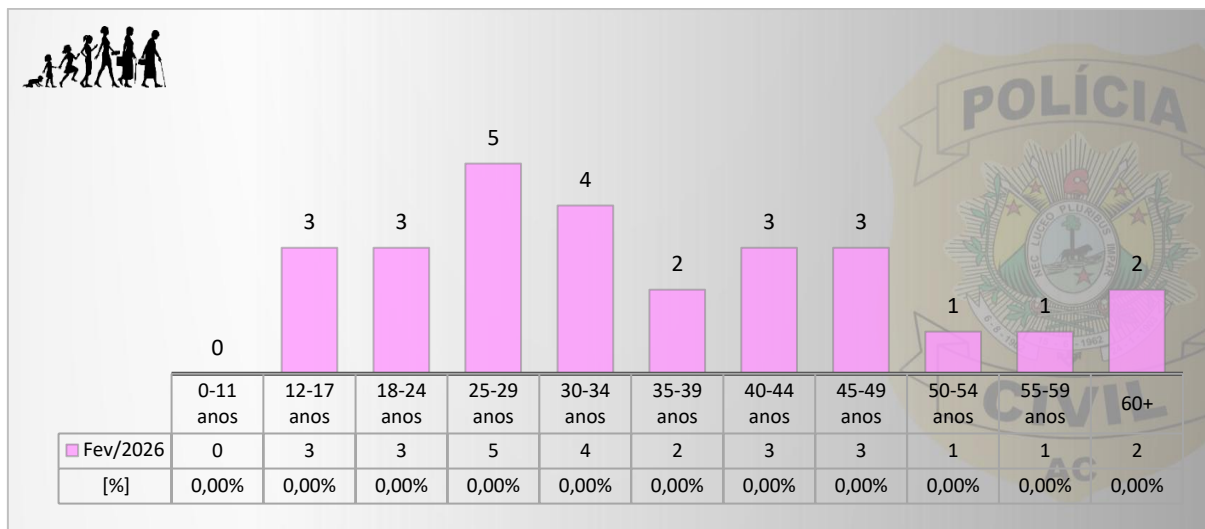


Fonte: Polícia Civil do Estado do Acre (PCAC).

O Gráfico 4.9 exibe a distribuição do número de vítimas de vias de fato contra a mulher no âmbito da violência doméstica e familiar no estado do Acre, de acordo com a identificação étnico-racial das vítimas, no mês de fev/2026.



#### 4.10 Faixa etária das vítimas de vias de fato – fev/2026



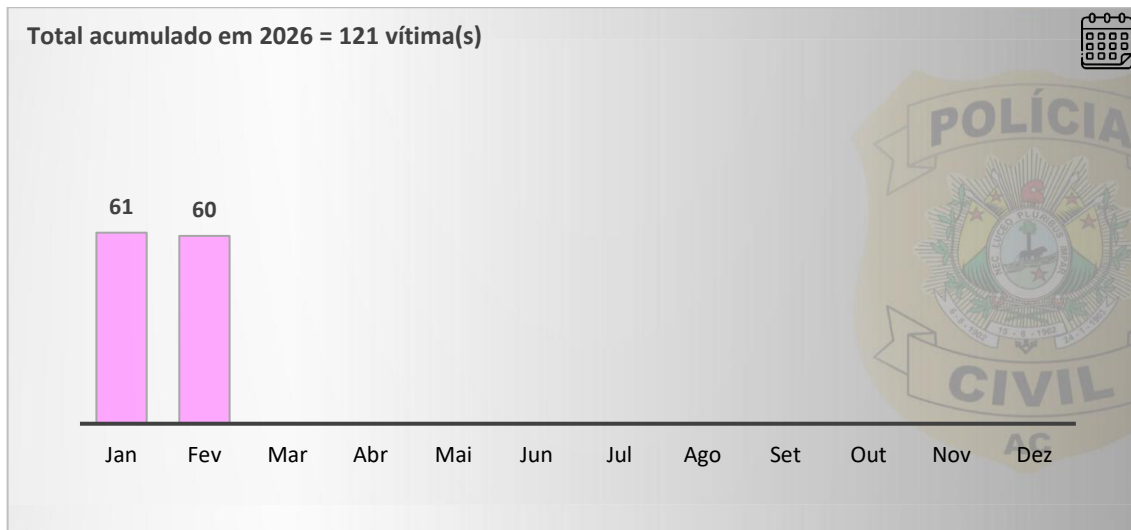
Fonte: Polícia Civil do Estado do Acre (PCAC).

O Gráfico 4.10 exibe a distribuição do número de vítimas de vias de fato contra a mulher no âmbito da violência doméstica e familiar, segundo as faixas etárias das vítimas, no estado do Acre, no mês de fev/2026.



## 5 DESCUMPRIMENTO DE MEDIDA PROTETIVA DE URGÊNCIA

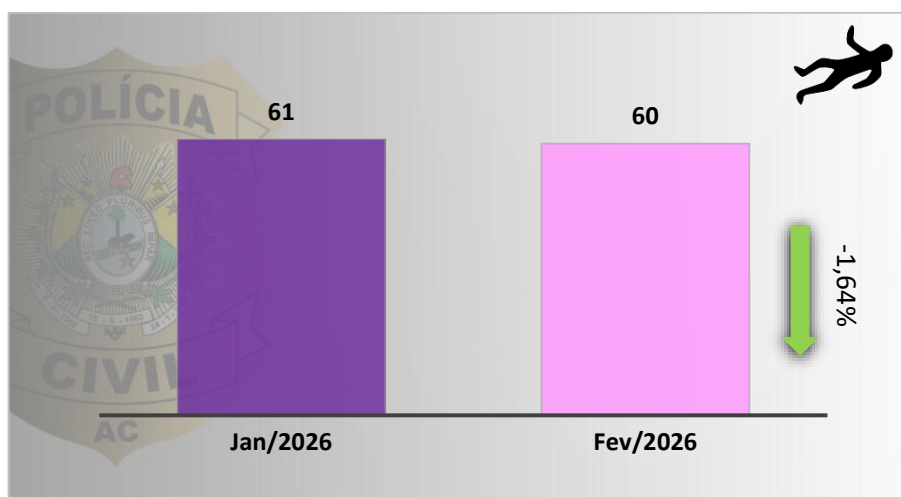
### 5.1 Evolução mensal do número de vítimas de descumprimento de medidas protetivas de urgência no ano de 2026 (dados parciais)



Fonte: Polícia Civil do Estado do Acre (PCAC).

O Gráfico 5.1 apresenta a evolução mensal do número de vítimas de descumprimento de medidas protetivas de urgência contra a mulher no âmbito da violência doméstica e familiar no estado do Acre, no ano de 2026, com dados parciais até fev/2026.

### 5.2 Distribuição do número de vítimas de descumprimento de medidas protetivas de urgência entre capital e interior – fev/2026

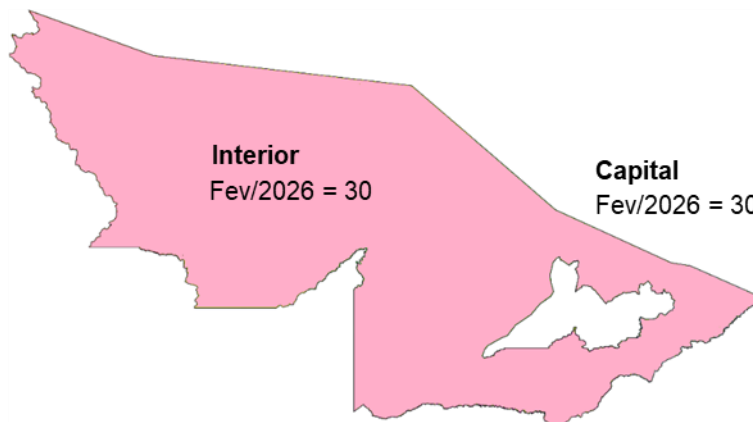


Fonte: Polícia Civil do Estado do Acre (PCAC).

O gráfico 5.2 apresenta o comparativo do número de vítimas de descumprimento de medidas protetivas de urgência contra a mulher no âmbito da violência doméstica e familiar no estado do Acre mês anterior e no mês atual.



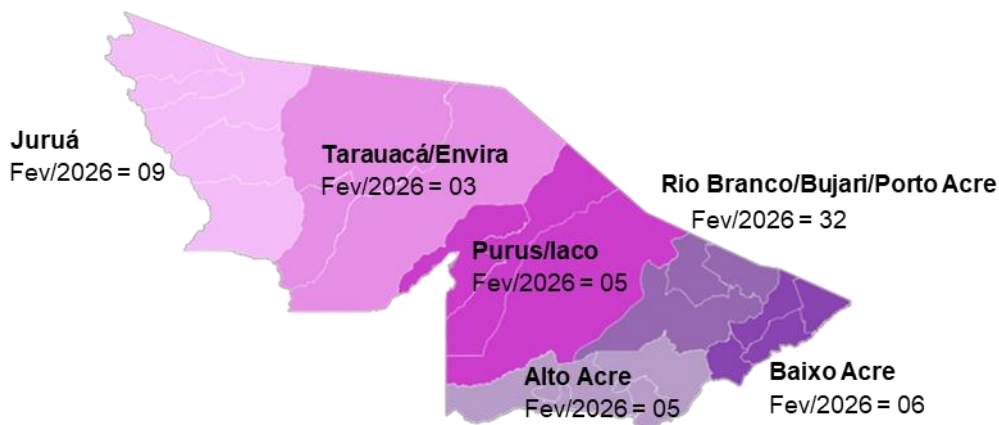
### 5.3 Distribuição do número de vítimas de descumprimento de medidas protetivas de urgência entre capital e interior – fev/2026



Fonte: Polícia Civil do Estado do Acre (PCAC).

A Ilustração 5.3 apresenta a distribuição do número de vítimas de descumprimento de medidas protetivas de urgência contra a mulher no âmbito da violência doméstica e familiar no estado do Acre, com distinção entre capital e interior, no mês de fev/2026.

### 5.4 Distribuição do número de vítimas de descumprimento de medidas protetivas de urgência entre as regionais de atuação PCAC – fev/2026



Fonte: Polícia Civil do Estado do Acre (PCAC).

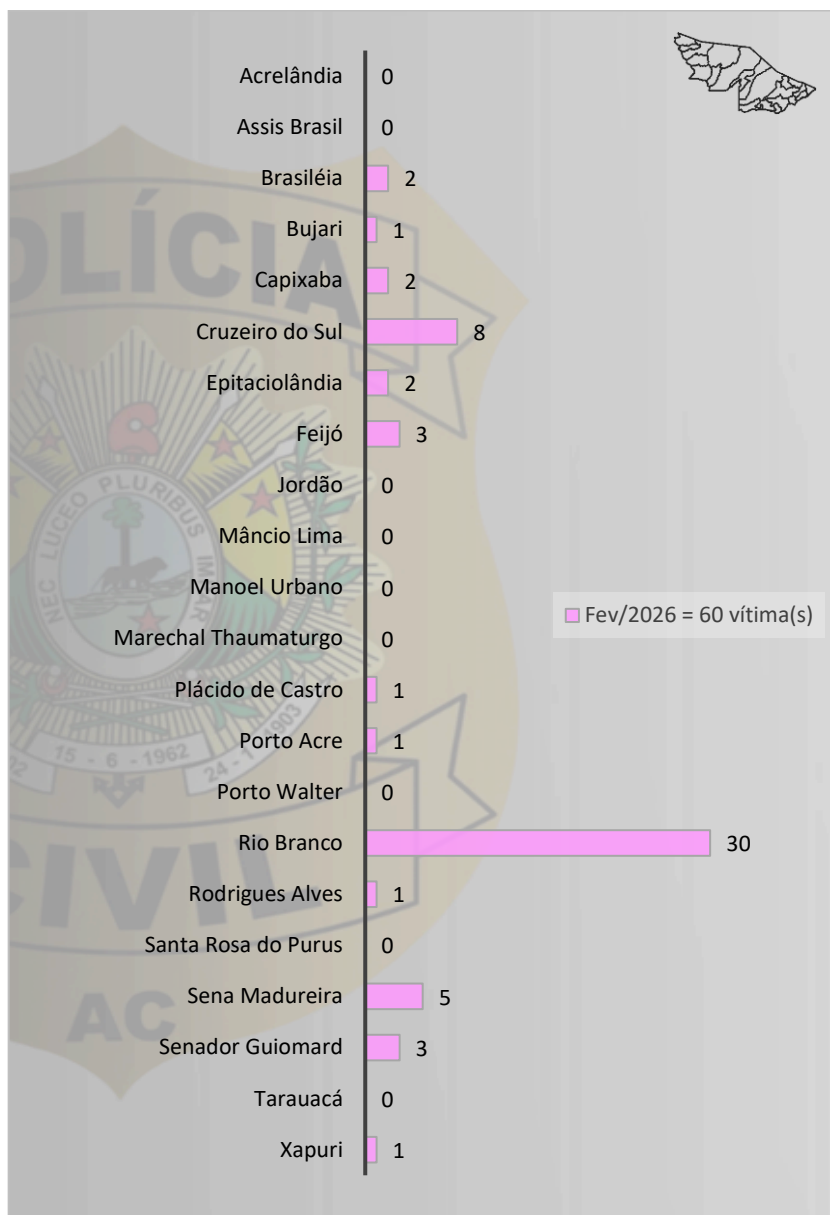
A Ilustração 5.4 apresenta a distribuição do número de vítimas de descumprimento de medidas protetivas de urgência contra a mulher no âmbito da violência doméstica e familiar no estado do Acre, de acordo com as regionais de atuação da PCAC no mês de fev/2026.



ESTADO DO ACRE  
POLÍCIA CIVIL  
DEPARTAMENTO DE INTELIGÊNCIA



**5.5 Distribuição do número de vítimas de descumprimento de medidas protetivas de urgência por município do estado do Acre – fev/2026**

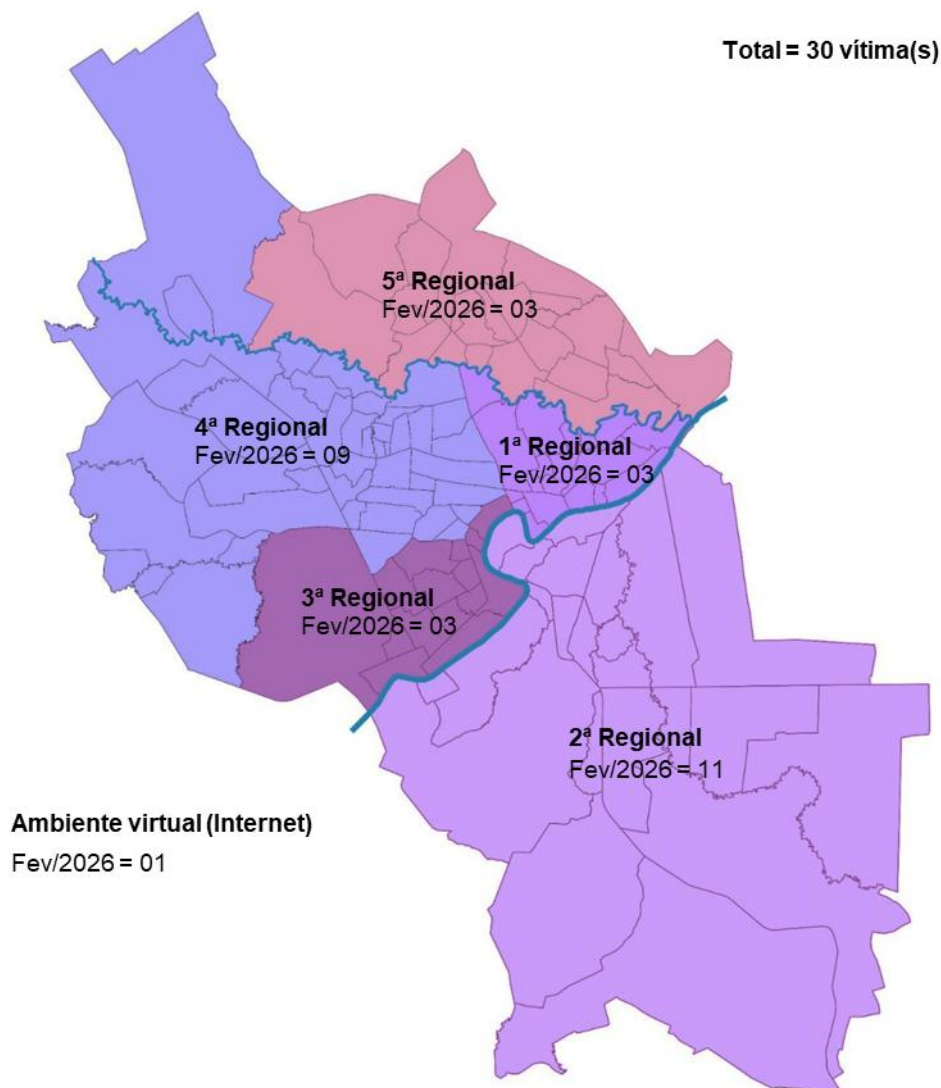


Fonte: Polícia Civil do Estado do Acre (PCAC).

O gráfico 5.5 apresenta a distribuição do número de vítimas de descumprimento de medidas protetivas de urgência contra a mulher no âmbito da violência doméstica e familiar de acordo com os municípios do estado do Acre, no mês de fev/2026.



**5.6 Distribuição do número de vítimas de descumprimento de medidas protetivas de urgência por regional da capital – fev/2026**

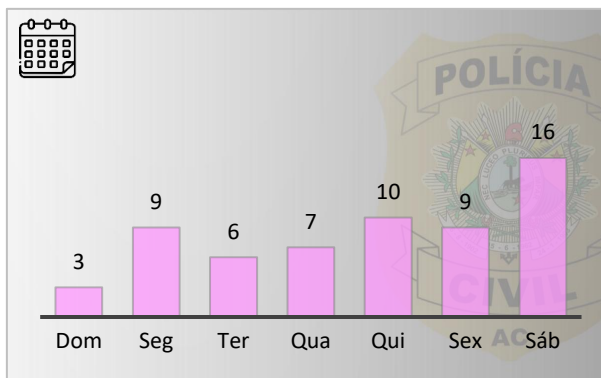


Fonte: Polícia Civil do Estado do Acre (PCAC).

A Ilustração 5.6 apresenta o número de vítimas de descumprimento de medidas protetivas de urgência contra a mulher no âmbito da violência doméstica e familiar conforme a distribuição geográfica por regionais da capital do estado, Rio Branco, no mês de fev/2026.

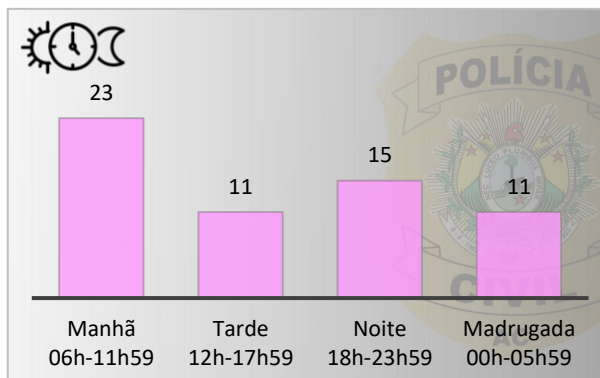


**5.7 Distribuição do número de vítimas de descumprimento de medidas protetivas de urgência de acordo com o dia da semana – fev/2026**



Fonte: Polícia Civil do Estado do Acre (PCAC).

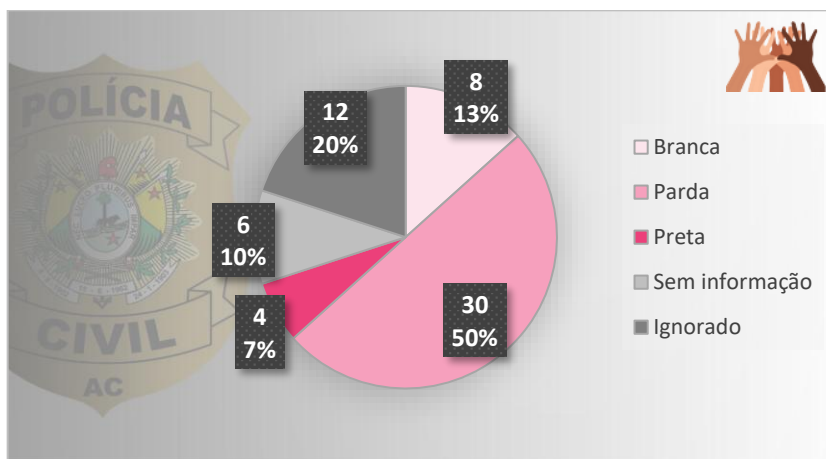
**5.8 Distribuição do número de vítimas de descumprimento de medidas protetivas de urgência de acordo com o período do dia – fev/2026**



Fonte: Polícia Civil do Estado do Acre (PCAC).

Os Gráficos 5.7 e 5.8 apresentam, respectivamente, a distribuição do número de vítimas de descumprimento de medidas protetivas de urgência contra a mulher no âmbito da violência doméstica e familiar de acordo com os dias da semana e os períodos do dia, no estado do Acre, no mês de fev/2026.

**5.9 Identificação étnico-racial das vítimas de descumprimento de medidas protetivas de urgência – fev/2026**

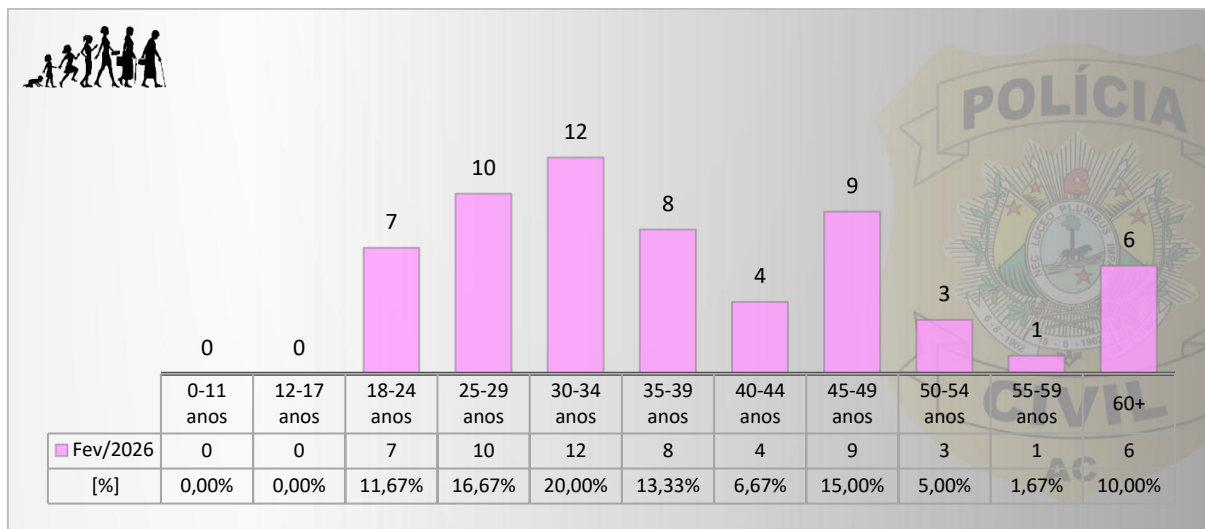


Fonte: Polícia Civil do Estado do Acre (PCAC).

O Gráfico 5.9 exibe a distribuição do número de vítimas de descumprimento de medidas protetivas de urgência contra a mulher no âmbito da violência doméstica e familiar no estado do Acre, de acordo com a identificação étnico-racial das vítimas, no mês de fev/2026.



### 5.10 Faixa etária das vítimas de descumprimento de medidas protetivas de urgência – fev/2026



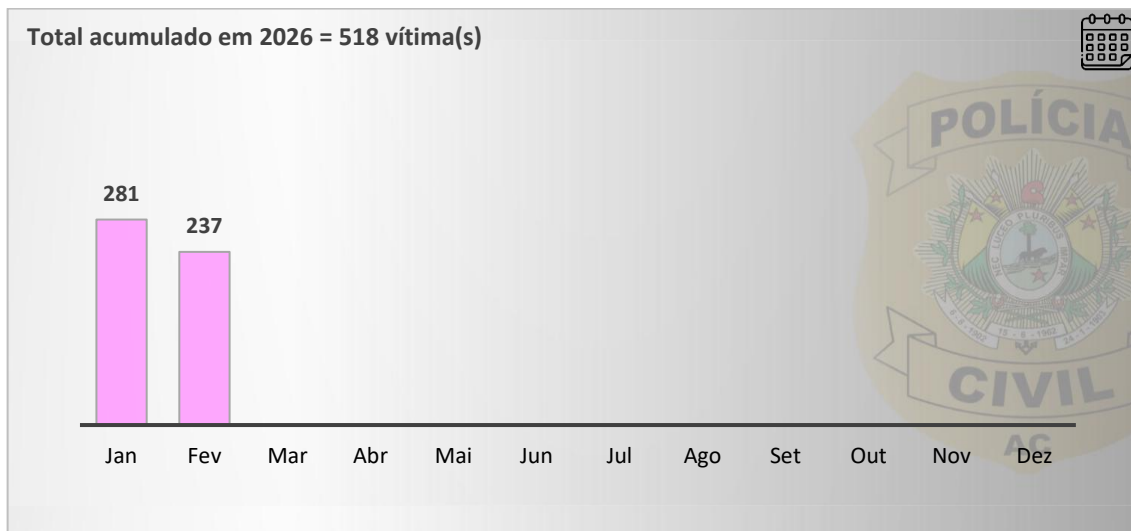
Fonte: Polícia Civil do Estado do Acre (PCAC).

O Gráfico 5.10 exibe a distribuição do número de vítimas de descumprimento de medidas protetivas de urgência contra a mulher no âmbito da violência doméstica e familiar, segundo as faixas etárias das vítimas, no estado do Acre, no mês de fev/2026.



## 6 AMEAÇA

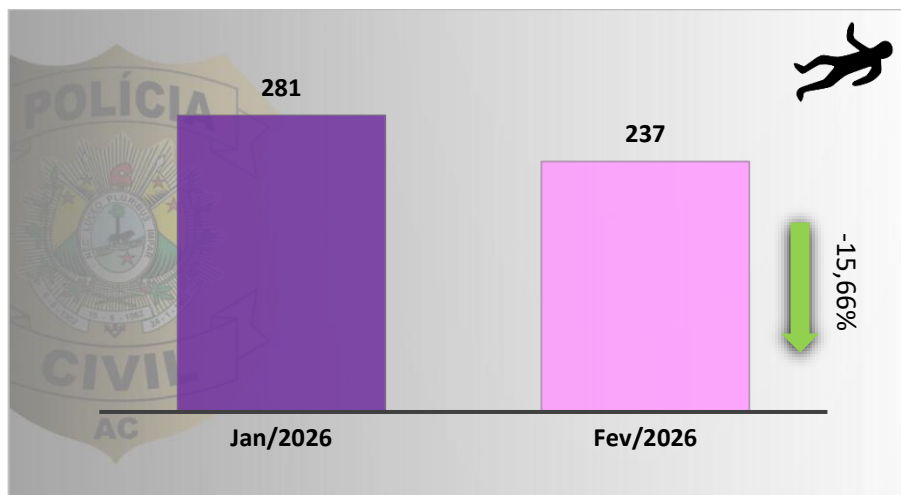
### 6.1 Evolução mensal do número de vítimas de ameaça no ano de 2026 (dados parciais)



Fonte: Polícia Civil do Estado do Acre (PCAC).

O Gráfico 6.1 apresenta a evolução mensal do número de vítimas de ameaça contra a mulher no âmbito da violência doméstica e familiar no estado do Acre, no ano de 2026, com dados parciais até fev/2026.

### 6.2 Distribuição do número de vítimas de ameaça entre capital e interior – fev/2026

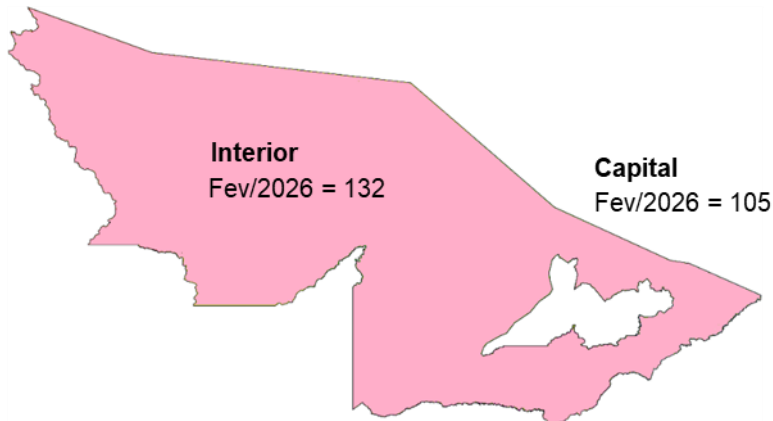


Fonte: Polícia Civil do Estado do Acre (PCAC).

O gráfico 6.2 apresenta o comparativo do número de ameaça contra a mulher no âmbito da violência doméstica e familiar no estado do Acre mês anterior e no mês atual.



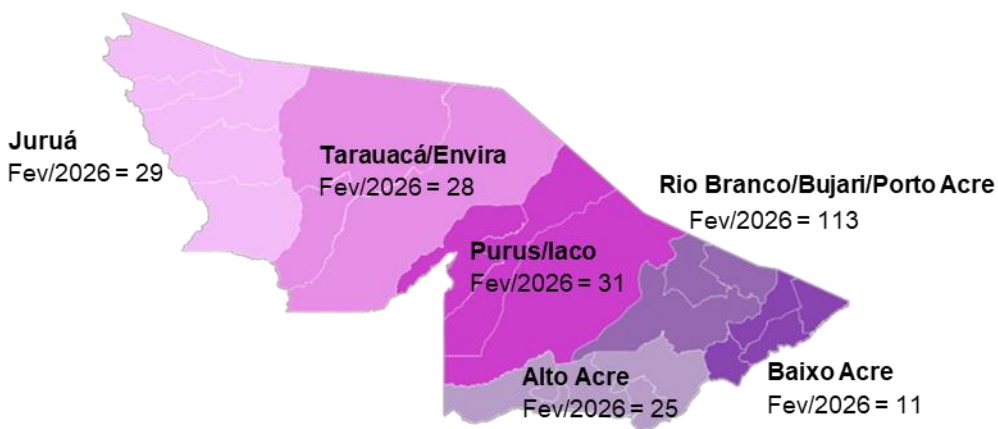
### 6.3 Distribuição do número de vítimas de ameaça entre capital e interior – fev/2026



Fonte: Polícia Civil do Estado do Acre (PCAC).

A Ilustração 6.3 apresenta a distribuição do número de vítimas de ameaça contra a mulher no âmbito da violência doméstica e familiar no estado do Acre, com distinção entre capital e interior, no mês de fev/2026.

### 6.4 Distribuição do número de vítimas de ameaça entre as regionais de atuação PCAC – fev/2026



Fonte: Polícia Civil do Estado do Acre (PCAC).

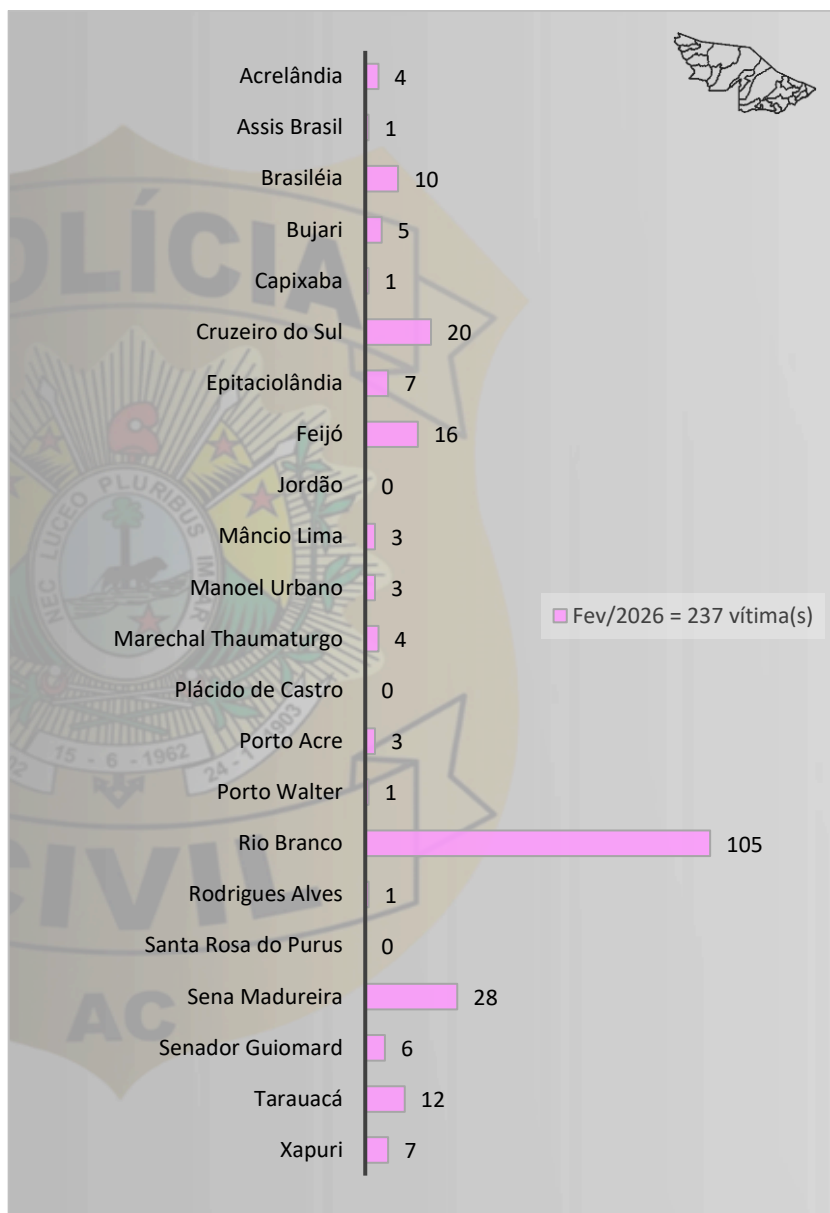
A Ilustração 6.4 apresenta a distribuição do número de vítimas de ameaça contra a mulher no âmbito da violência doméstica e familiar no estado do Acre, de acordo com as regionais de atuação da PCAC no mês de fev/2026.



**ESTADO DO ACRE**  
**POLÍCIA CIVIL**  
**DEPARTAMENTO DE INTELIGÊNCIA**



**6.5 Distribuição do número de vítimas de ameaça por município do estado do Acre – fev/2026**

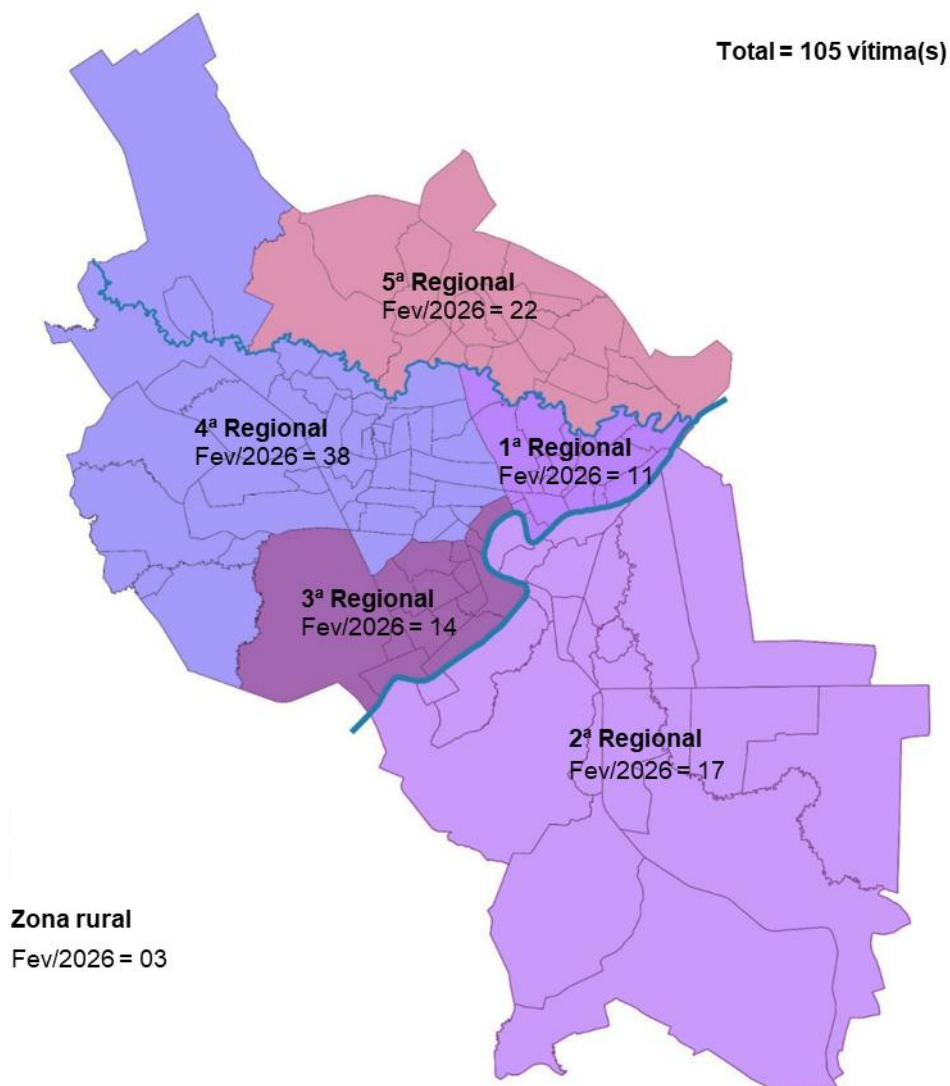


Fonte: Polícia Civil do Estado do Acre (PCAC).

O gráfico 6.5 apresenta a distribuição do número de vítimas de ameaça contra a mulher no âmbito da violência doméstica e familiar de acordo com os municípios do estado do Acre, no mês de fev/2026.



6.6 Distribuição do número de vítimas de ameaça por regional da capital – fev/2026



Fonte: Polícia Civil do Estado do Acre (PCAC).

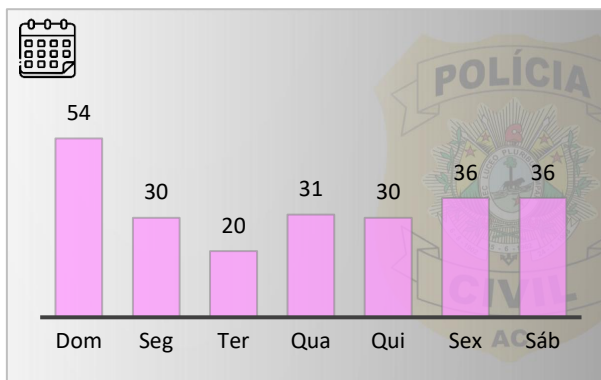
A Ilustração 6.6 apresenta o número de vítimas de ameaça contra a mulher no âmbito da violência doméstica e familiar conforme a distribuição geográfica por regionais da capital do estado, Rio Branco, no mês de fev/2026.



ESTADO DO ACRE  
POLÍCIA CIVIL  
DEPARTAMENTO DE INTELIGÊNCIA

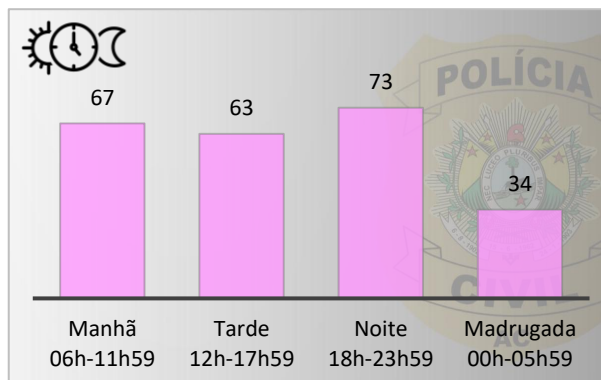


**6.7 Distribuição do número de vítimas de ameaça de acordo com o dia da semana – fev/2026**



Fonte: Polícia Civil do Estado do Acre (PCAC).

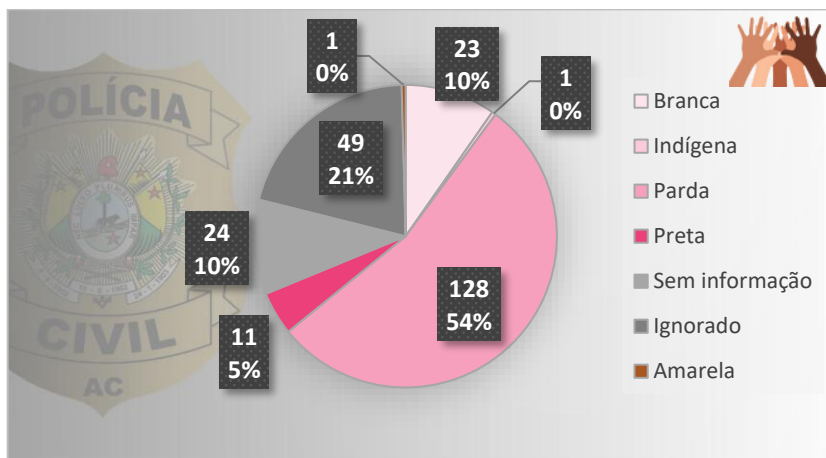
**6.8 Distribuição do número de vítimas de ameaça de acordo com o período do dia – fev/2026**



Fonte: Polícia Civil do Estado do Acre (PCAC).

Os Gráficos 6.7 e 6.8 apresentam, respectivamente, a distribuição do número de vítimas de ameaça contra a mulher no âmbito da violência doméstica e familiar de acordo com os dias da semana e os períodos do dia, no estado do Acre, no mês de fev/2026.

**6.9 Identificação étnico-racial das vítimas de ameaça – fev/2026**

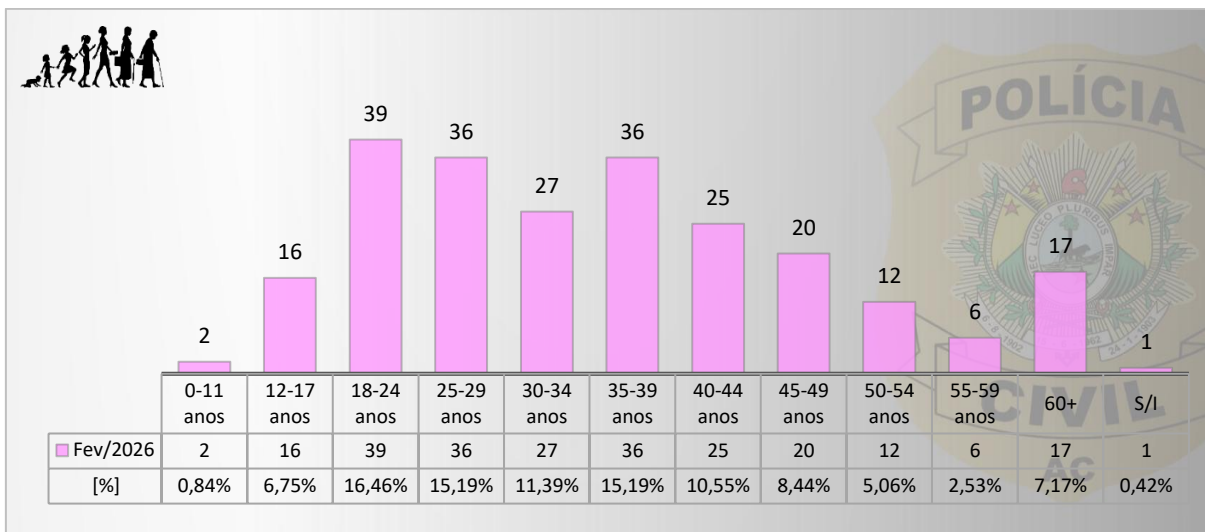


Fonte: Polícia Civil do Estado do Acre (PCAC).

O Gráfico 6.9 exibe a distribuição do número de vítimas de ameaça contra a mulher no âmbito da violência doméstica e familiar no estado do Acre, de acordo com a identificação étnico-racial das vítimas, no mês de fev/2026.



### 6.10 Faixa etária das vítimas de ameaça – fev/2026



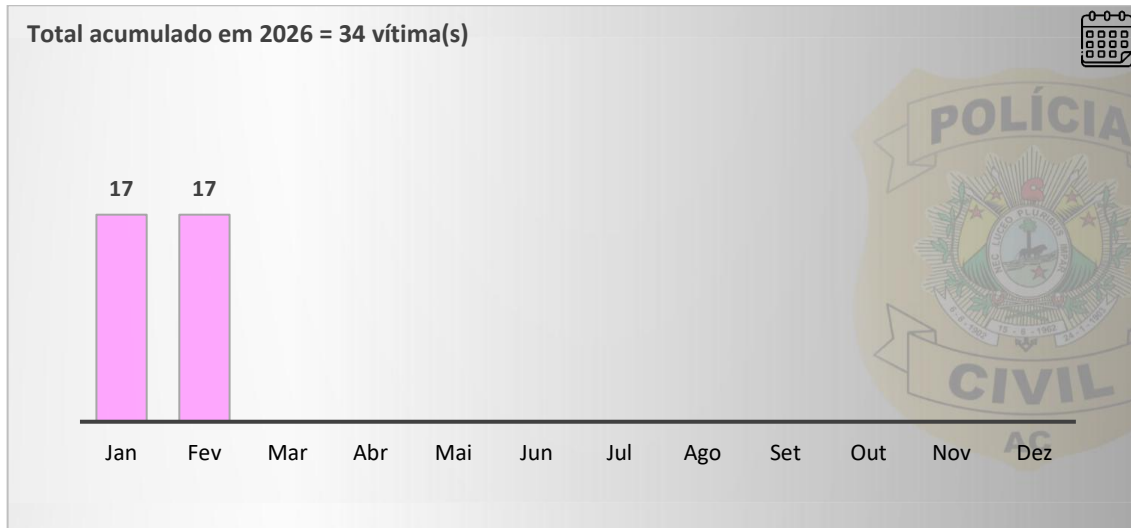
Fonte: Polícia Civil do Estado do Acre (PCAC).

O Gráfico 6.10 exibe a distribuição do número de vítimas de ameaça contra a mulher no âmbito da violência doméstica e familiar, segundo as faixas etárias das vítimas, no estado do Acre, no mês de fev/2026.



## 7 PERSEGUIÇÃO (STALKING)

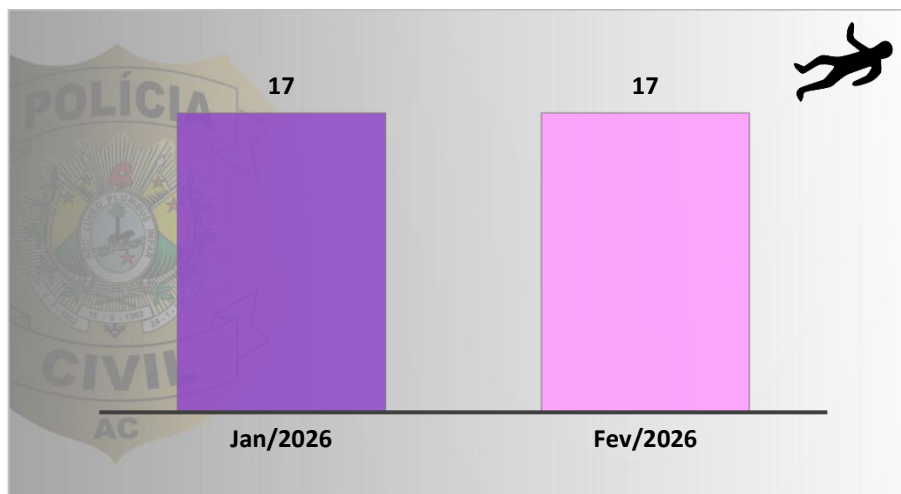
### 7.1 Evolução mensal do número de vítimas de perseguição (stalking) no ano de 2026 (dados parciais)



Fonte: Polícia Civil do Estado do Acre (PCAC).

O Gráfico 7.1 apresenta a evolução mensal do número de vítimas de perseguição (stalking) contra a mulher no âmbito da violência doméstica e familiar no estado do Acre, no ano de 2026, com dados parciais até fev/2026.

### 7.2 Distribuição do número de vítimas de perseguição (stalking) entre capital e interior – fev/2026

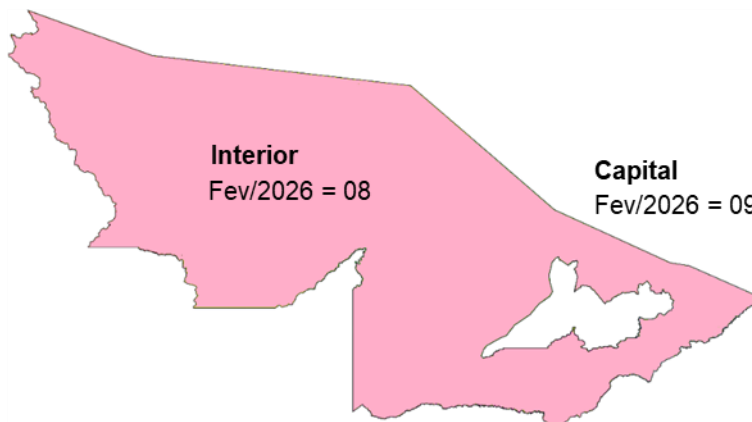


Fonte: Polícia Civil do Estado do Acre (PCAC).

O gráfico 7.2 apresenta o comparativo do número de vítimas de perseguição (stalking) contra a mulher no âmbito da violência doméstica e familiar no estado do Acre mês anterior e no mês atual.



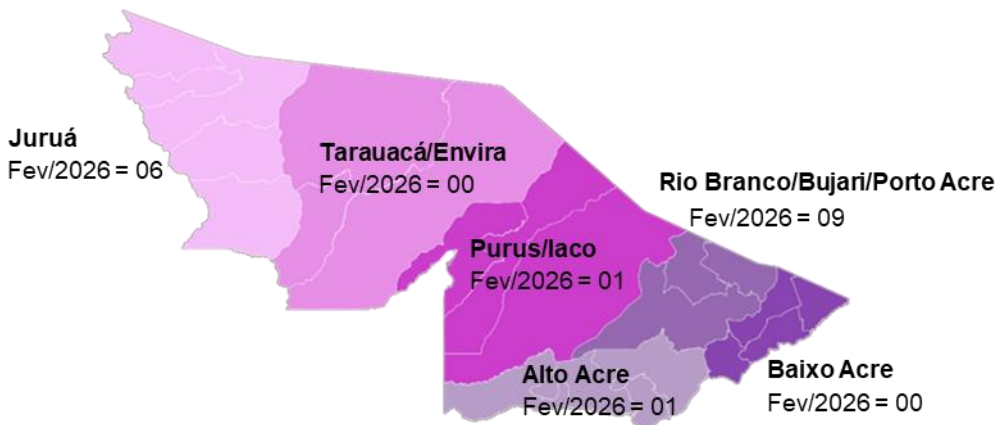
### 7.3 Distribuição do número de vítimas de perseguição (stalking) entre capital e interior – fev/2026



Fonte: Polícia Civil do Estado do Acre (PCAC).

A Ilustração 7.3 apresenta a distribuição do número de vítimas de perseguição (stalking) contra a mulher no âmbito da violência doméstica e familiar no estado do Acre, com distinção entre capital e interior, no mês de fev/2026.

### 7.4 Distribuição do número de vítimas de perseguição (stalking) entre as regionais de atuação PCAC – fev/2026



Fonte: Polícia Civil do Estado do Acre (PCAC).

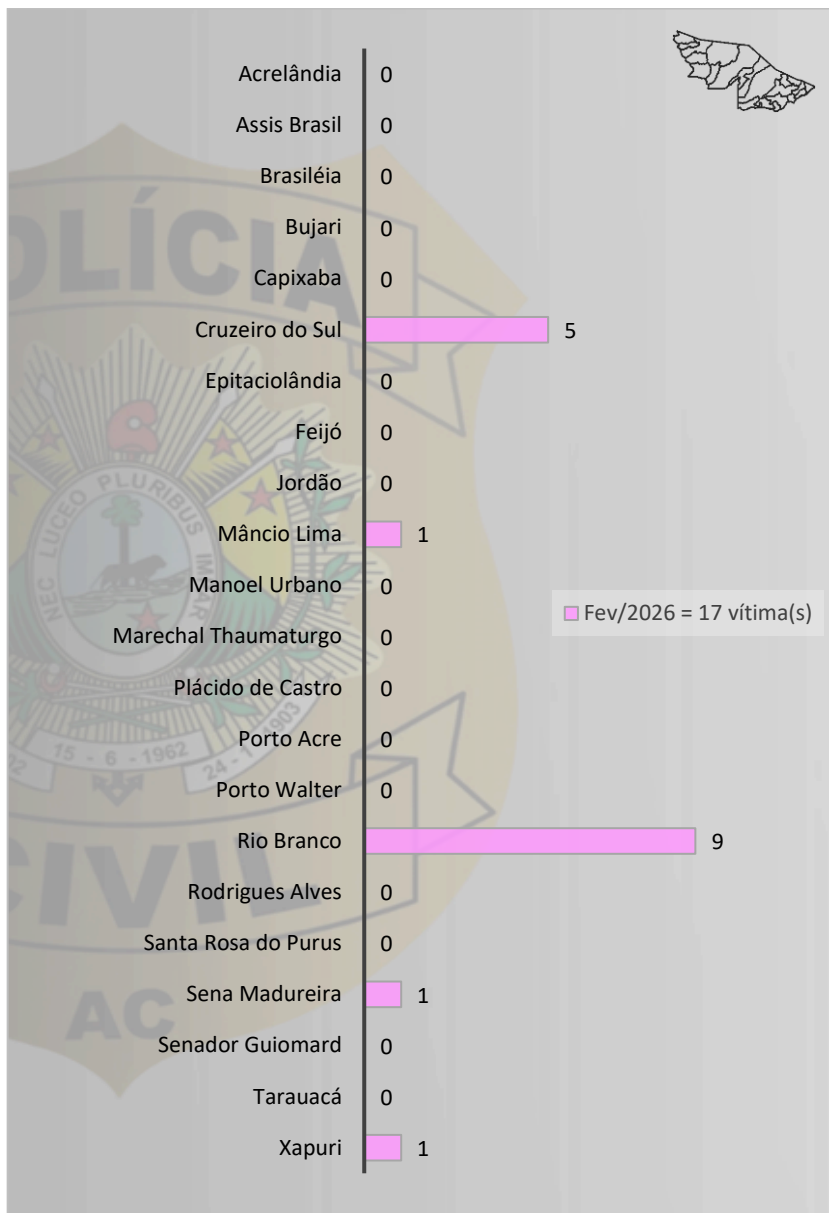
A Ilustração 7.4 apresenta a distribuição do número de vítimas de perseguição (stalking) contra a mulher no âmbito da violência doméstica e familiar no estado do Acre, de acordo com as regionais de atuação da PCAC no mês de fev/2026.



ESTADO DO ACRE  
POLÍCIA CIVIL  
DEPARTAMENTO DE INTELIGÊNCIA



**7.5 Distribuição do número de vítimas de perseguição (stalking) por município do estado do Acre – fev/2026**

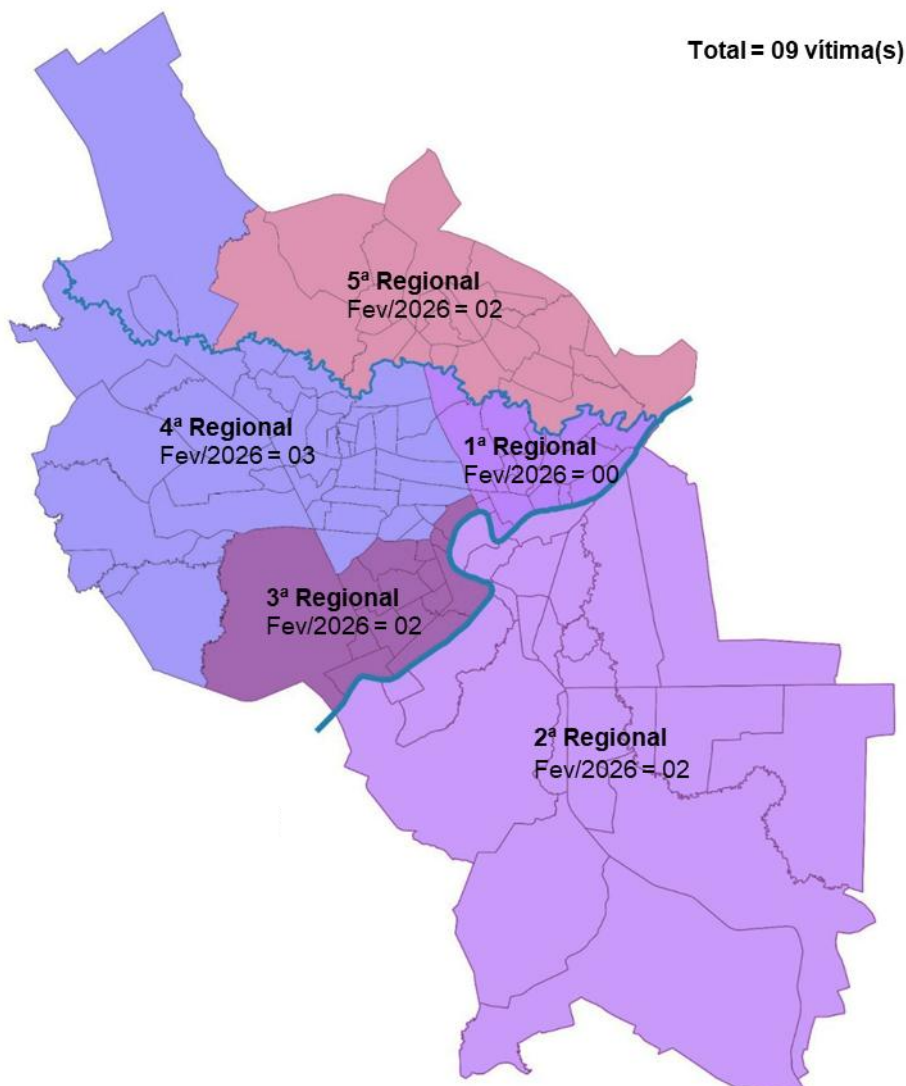


Fonte: Polícia Civil do Estado do Acre (PCAC).

O gráfico 7.5 apresenta a distribuição do número de vítimas de perseguição (stalking) contra a mulher no âmbito da violência doméstica e familiar de acordo com os municípios do estado do Acre, no mês de fev/2026.



**7.6 Distribuição do número de vítimas de perseguição (stalking) por regional da capital – fev/2026**

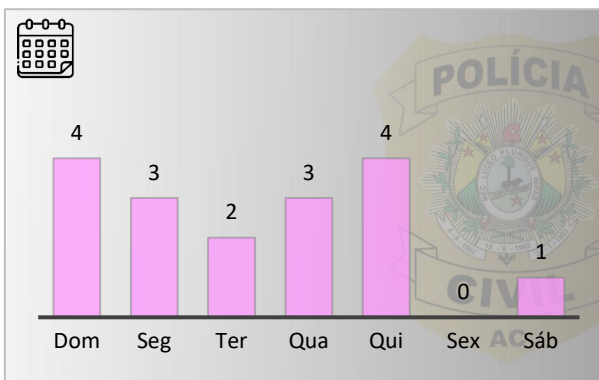


Fonte: Polícia Civil do Estado do Acre (PCAC).

A Ilustração 7.6 apresenta o número de vítimas de perseguição (stalking) contra a mulher no âmbito da violência doméstica e familiar conforme a distribuição geográfica por regionais da capital do estado, Rio Branco, no mês de fev/2026.

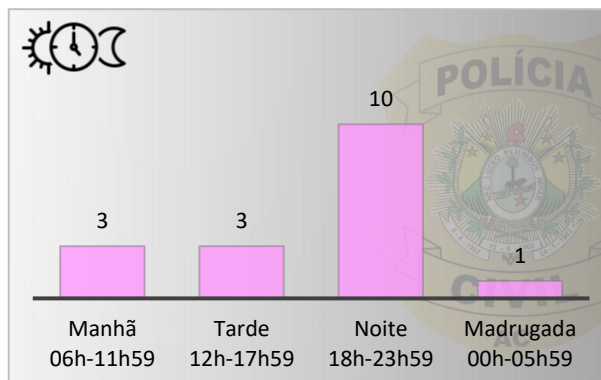


**7.7 Distribuição do número de vítimas de perseguição (stalking) de acordo com o dia da semana – fev/2026**



Fonte: Polícia Civil do Estado do Acre (PCAC).

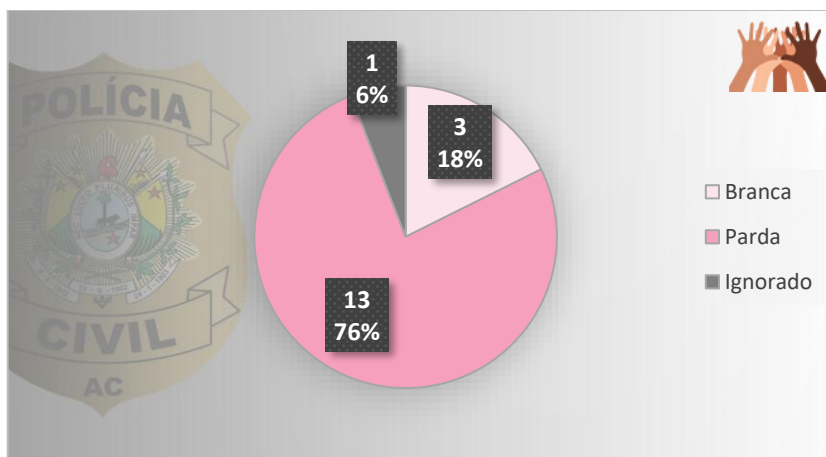
**7.8 Distribuição do número de vítimas de perseguição (stalking) de acordo com o período do dia – fev/2026**



Fonte: Polícia Civil do Estado do Acre (PCAC).

Os Gráficos 7.7 e 7.8 apresentam, respectivamente, a distribuição do número de vítimas de perseguição (stalking) contra a mulher no âmbito da violência doméstica e familiar de acordo com os dias da semana e os períodos do dia, no estado do Acre, no mês de fev/2026.

**7.9 Identificação étnico-racial das vítimas de perseguição (stalking) – fev/2026**

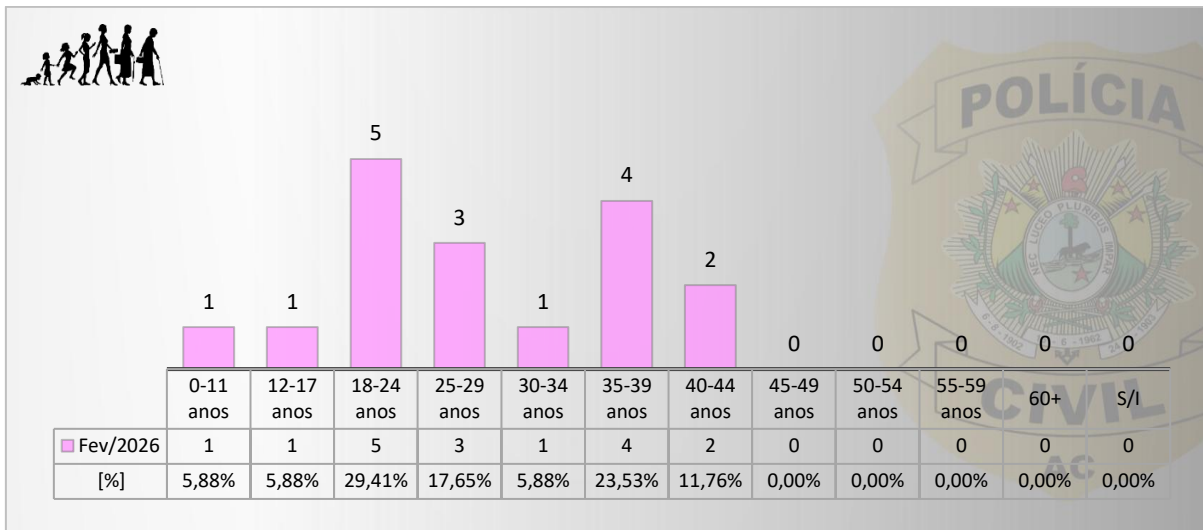


Fonte: Polícia Civil do Estado do Acre (PCAC).

O Gráfico 7.9 exibe a distribuição do número de vítimas de perseguição (stalking) contra a mulher no âmbito da violência doméstica e familiar no estado do Acre, de acordo com a identificação étnico-racial das vítimas, no mês de fev/2026.



### 7.10 Faixa etária das vítimas de perseguição (stalking) – fev/2026

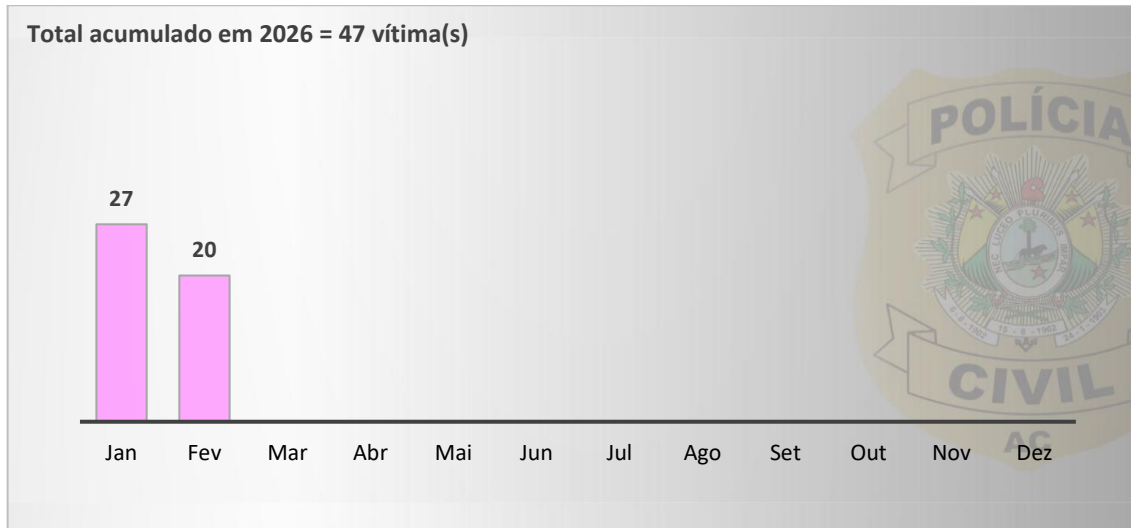


Fonte: Polícia Civil do Estado do Acre (PCAC).

O Gráfico 7.10 exibe a distribuição do número de vítimas de perseguição (stalking) contra a mulher no âmbito da violência doméstica e familiar, segundo as faixas etárias das vítimas, no estado do Acre, no mês de fev/2026.

## 8 VIOLÊNCIA PSICOLÓGICA

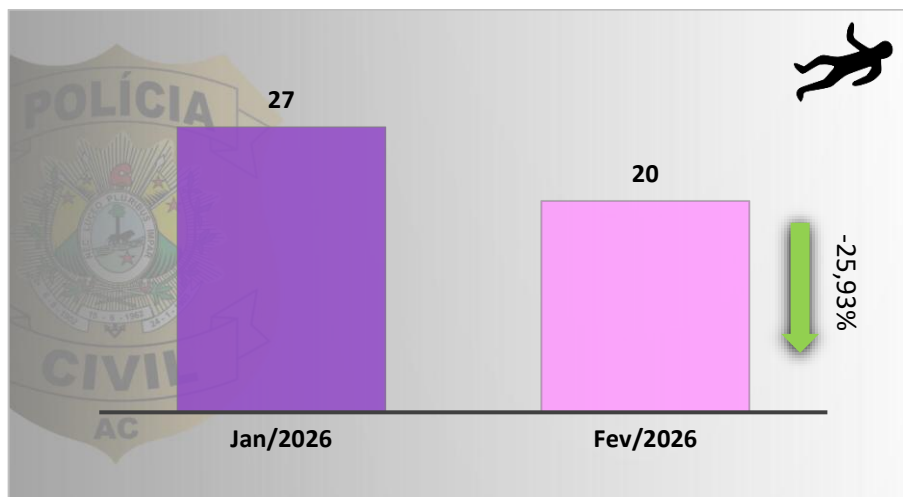
### 8.1 Evolução mensal do número de vítimas de violência psicológica no ano de 2026 (dados parciais)



Fonte: Polícia Civil do Estado do Acre (PCAC).

O Gráfico 8.1 apresenta a evolução mensal do número de vítimas de violência psicológica contra a mulher no âmbito da violência doméstica e familiar no estado do Acre, no ano de 2026, com dados parciais até fev/2026.

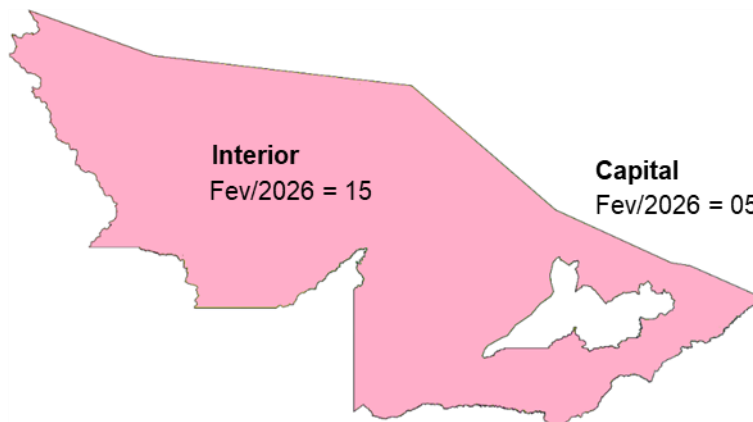
### 8.2 Distribuição do número de vítimas de violência psicológica entre capital e interior – fev/2026



Fonte: Polícia Civil do Estado do Acre (PCAC).

O gráfico 8.2 apresenta o comparativo do número de vítimas de violência psicológica contra a mulher no âmbito da violência doméstica e familiar no estado do Acre mês anterior e no mês atual.

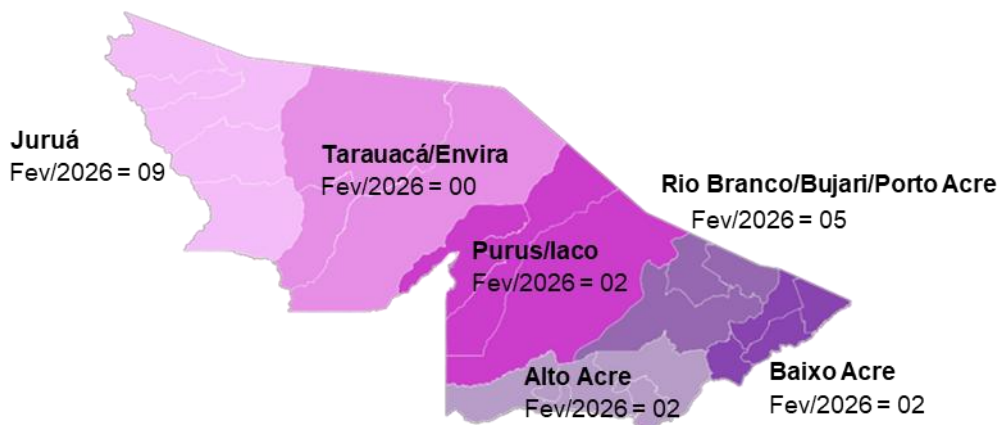
### 8.3 Distribuição do número de vítimas de violência psicológica entre capital e interior – fev/2026



Fonte: Polícia Civil do Estado do Acre (PCAC).

A Ilustração 8.3 apresenta a distribuição do número de vítimas de violência psicológica contra a mulher no âmbito da violência doméstica e familiar no estado do Acre, com distinção entre capital e interior, no mês de fev/2026.

### 8.4 Distribuição do número de vítimas de violência psicológica entre as regionais de atuação PCAC – fev/2026



Fonte: Polícia Civil do Estado do Acre (PCAC).

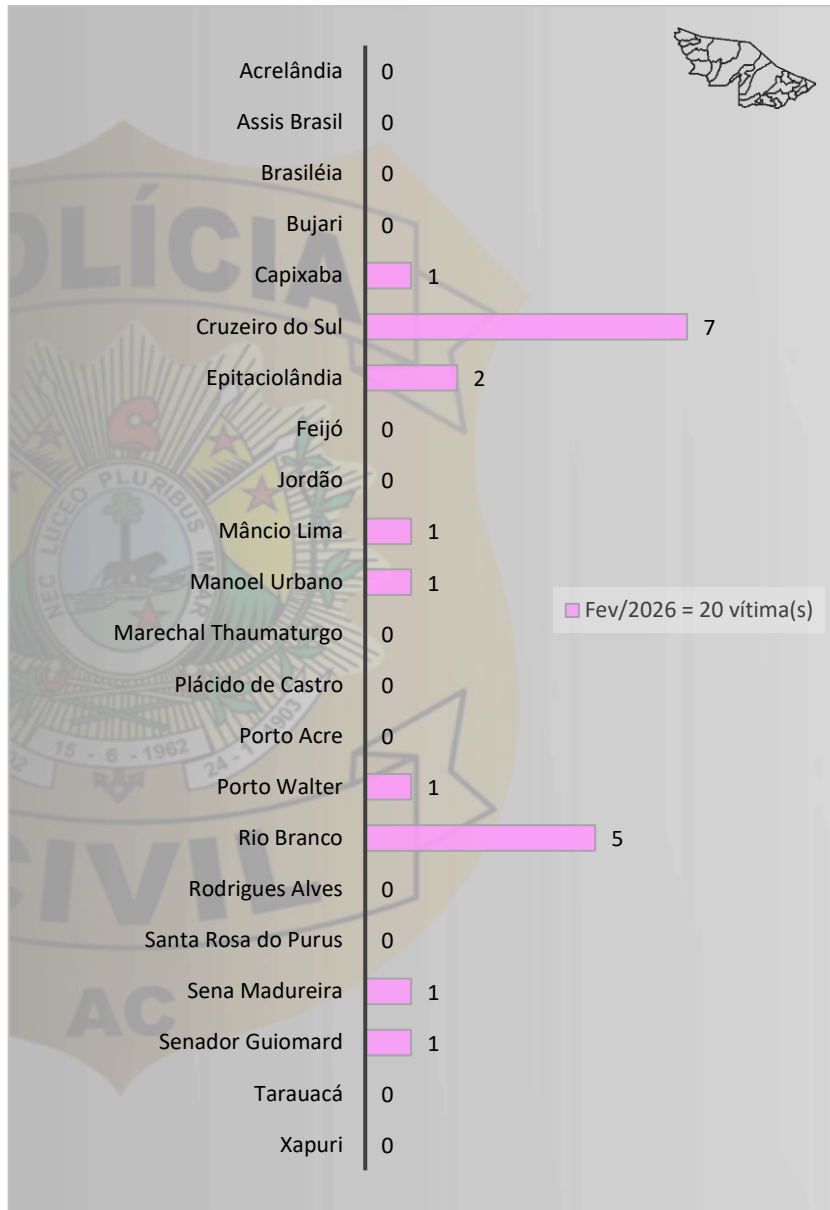
A Ilustração 8.4 apresenta a distribuição do número de vítimas de violência psicológica contra a mulher no âmbito da violência doméstica e familiar no estado do Acre, de acordo com as regionais de atuação da PCAC no mês de fev/2026.



ESTADO DO ACRE  
POLÍCIA CIVIL  
DEPARTAMENTO DE INTELIGÊNCIA



8.5 Distribuição do número de vítimas de violência psicológica por município do estado do Acre – fev/2026

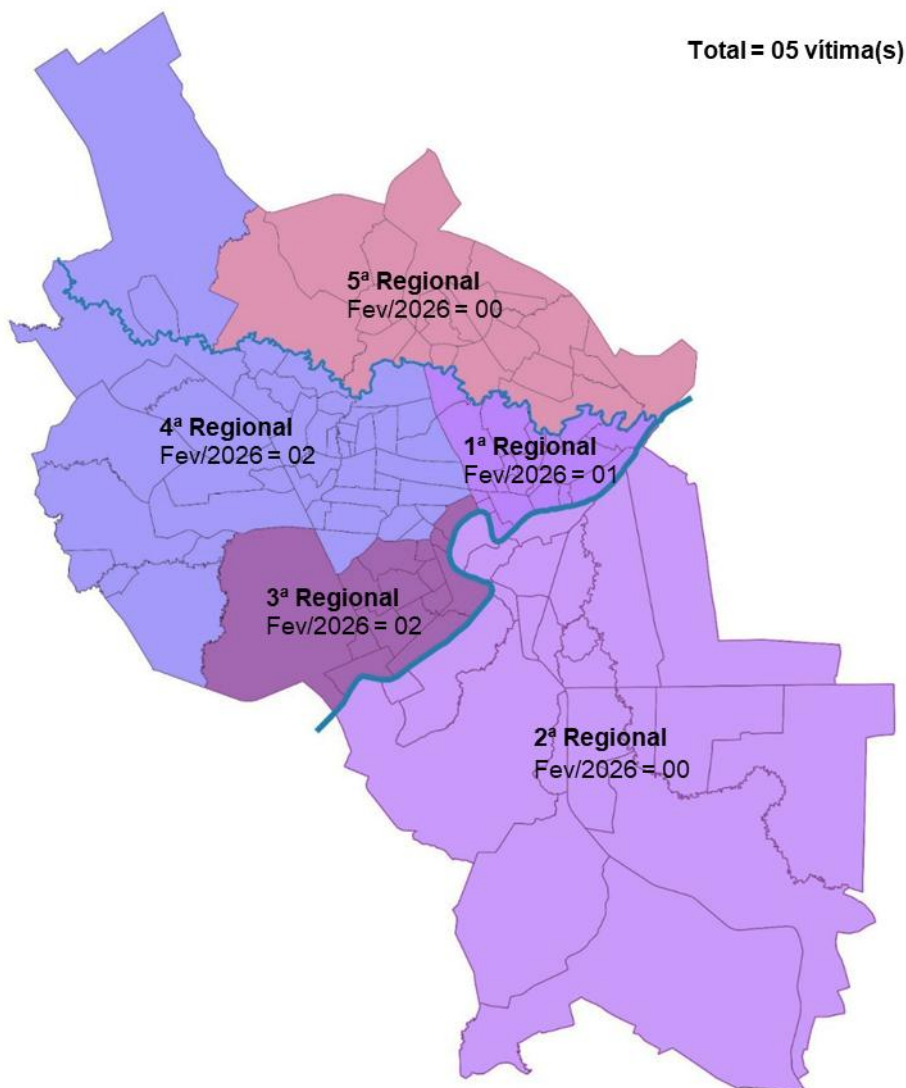


Fonte: Polícia Civil do Estado do Acre (PCAC).

O gráfico 8.5 apresenta a distribuição do número de vítimas de violência psicológica contra a mulher no âmbito da violência doméstica e familiar de acordo com os municípios do estado do Acre, no mês de fev/2026.



**8.6 Distribuição do número de vítimas de violência psicológica por regional da capital – fev/2026**

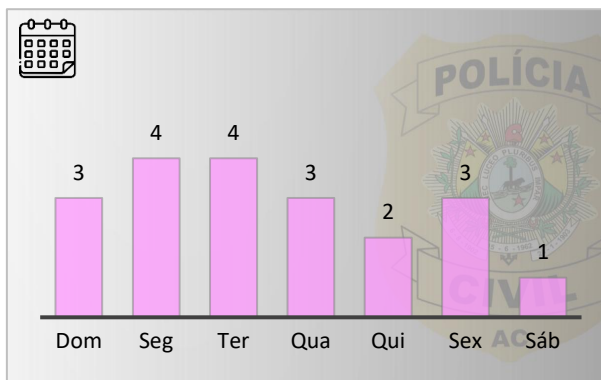


Fonte: Polícia Civil do Estado do Acre (PCAC).

A Ilustração 8.6 apresenta o número de vítimas de violência psicológica contra a mulher no âmbito da violência doméstica e familiar conforme a distribuição geográfica por regionais da capital do estado, Rio Branco, no mês de fev/2026.

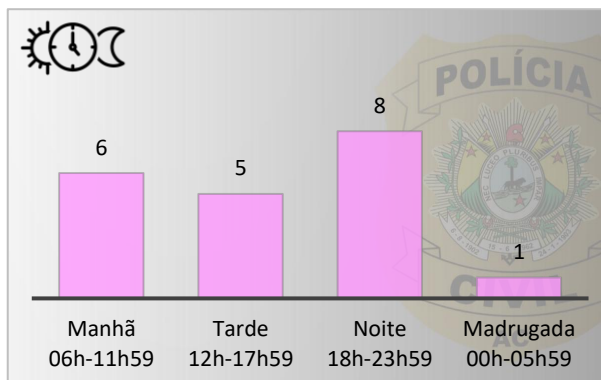


**8.7 Distribuição do número de vítimas de violência psicológica de acordo com o dia da semana – fev/2026**



Fonte: Polícia Civil do Estado do Acre (PCAC).

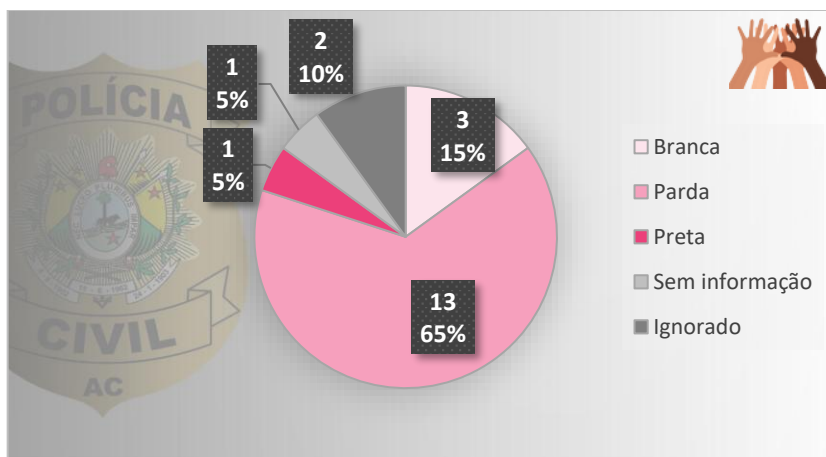
**8.8 Distribuição do número de vítimas de violência psicológica de acordo com o período do dia – fev/2026**



Fonte: Polícia Civil do Estado do Acre (PCAC).

Os Gráficos 8.7 e 8.8 apresentam, respectivamente, a distribuição do número de vítimas de violência psicológica contra a mulher no âmbito da violência doméstica e familiar de acordo com os dias da semana e os períodos do dia, no estado do Acre, no mês de fev/2026.

**8.9 Identificação étnico-racial das vítimas de violência psicológica – fev/2026**

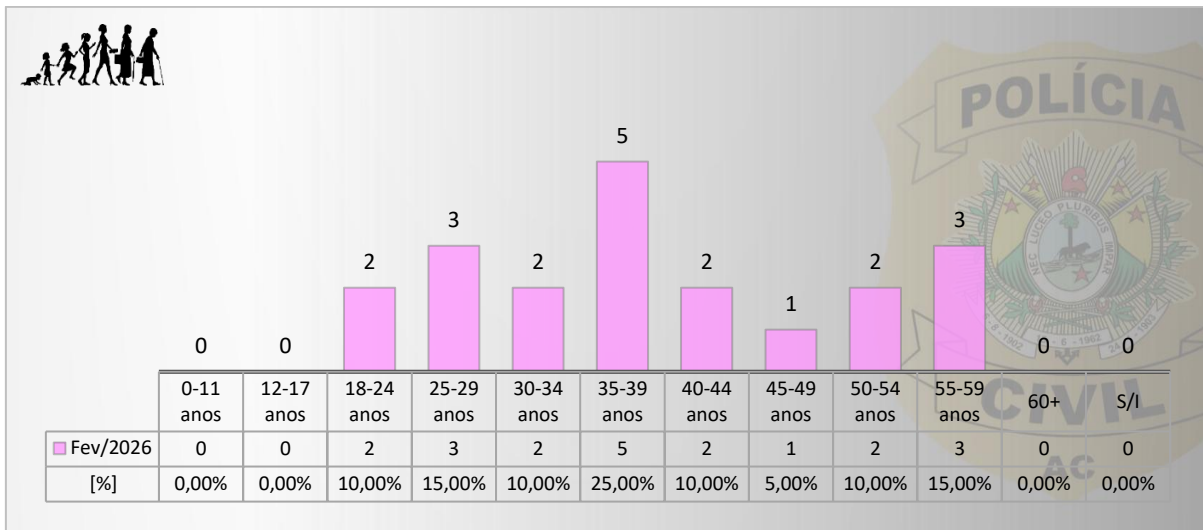


Fonte: Polícia Civil do Estado do Acre (PCAC).

O Gráfico 8.9 exibe a distribuição do número de vítimas de violência psicológica contra a mulher no âmbito da violência doméstica e familiar no estado do Acre, de acordo com a identificação étnico-racial das vítimas, no mês de fev/2026.



**8.10 Faixa etária das vítimas de violência psicológica – fev/2026**



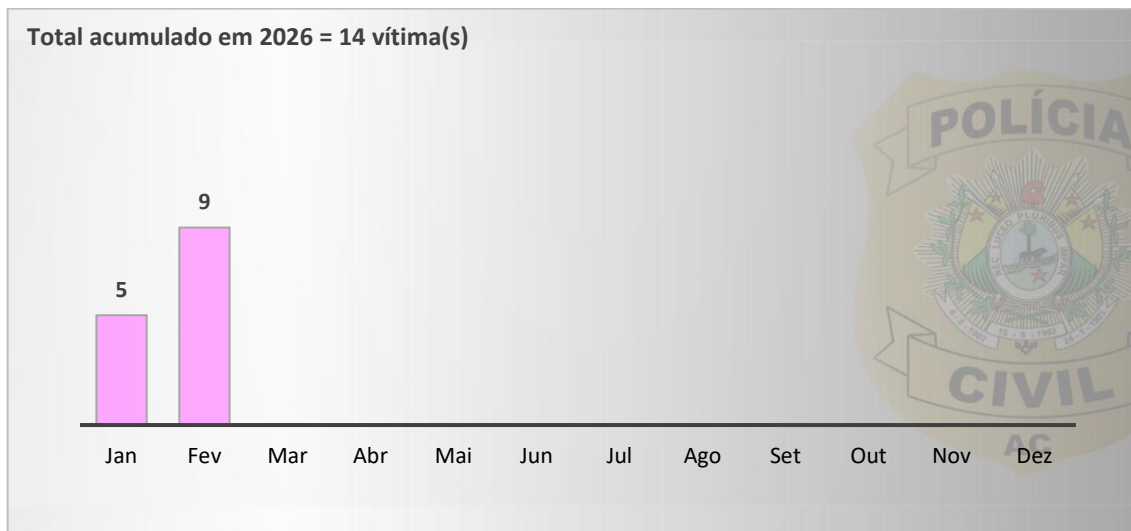
Fonte: Polícia Civil do Estado do Acre (PCAC).

O Gráfico 8.10 exibe a distribuição do número de vítimas de violência psicológica contra a mulher no âmbito da violência doméstica e familiar, segundo as faixas etárias das vítimas, no estado do Acre, no mês de fev/2026.



## 9 ESTUPRO

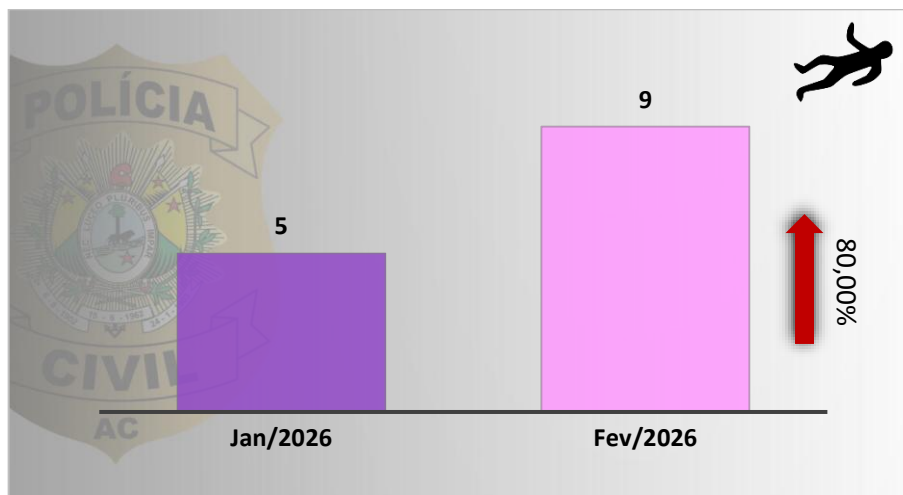
### 9.1 Evolução mensal do número de vítimas de estupro no ano de 2026 (dados parciais)



Fonte: Polícia Civil do Estado do Acre (PCAC).

O Gráfico 9.1 apresenta a evolução mensal do número de vítimas de estupro contra a mulher no âmbito da violência doméstica e familiar no estado do Acre, no ano de 2026, com dados parciais até fev/2026.

### 9.2 Distribuição do número de vítimas de estupros entre capital e interior – fev/2026

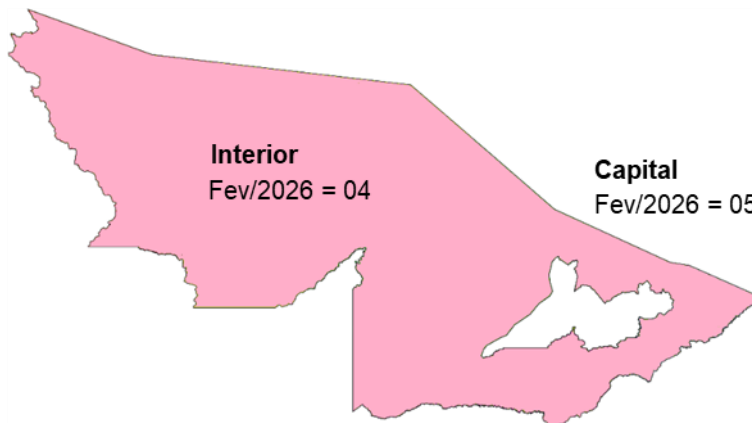


Fonte: Polícia Civil do Estado do Acre (PCAC).

O gráfico 9.2 apresenta o comparativo do número de vítimas de estupro contra a mulher no âmbito da violência doméstica e familiar no estado do Acre mês anterior e no mês atual.



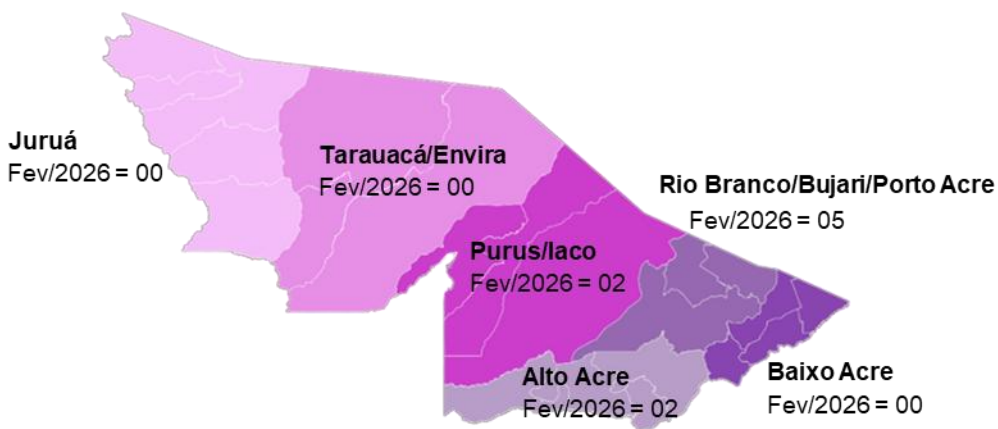
### 9.3 Distribuição do número de vítimas de estupro entre capital e interior – fev/2026



Fonte: Polícia Civil do Estado do Acre (PCAC).

A Ilustração 9.3 apresenta a distribuição do número de vítimas de estupro contra a mulher no âmbito da violência doméstica e familiar no estado do Acre, com distinção entre capital e interior, no mês de fev/2026.

### 9.4 Distribuição do número de vítimas de estupro entre as regionais de atuação PCAC – fev/2026

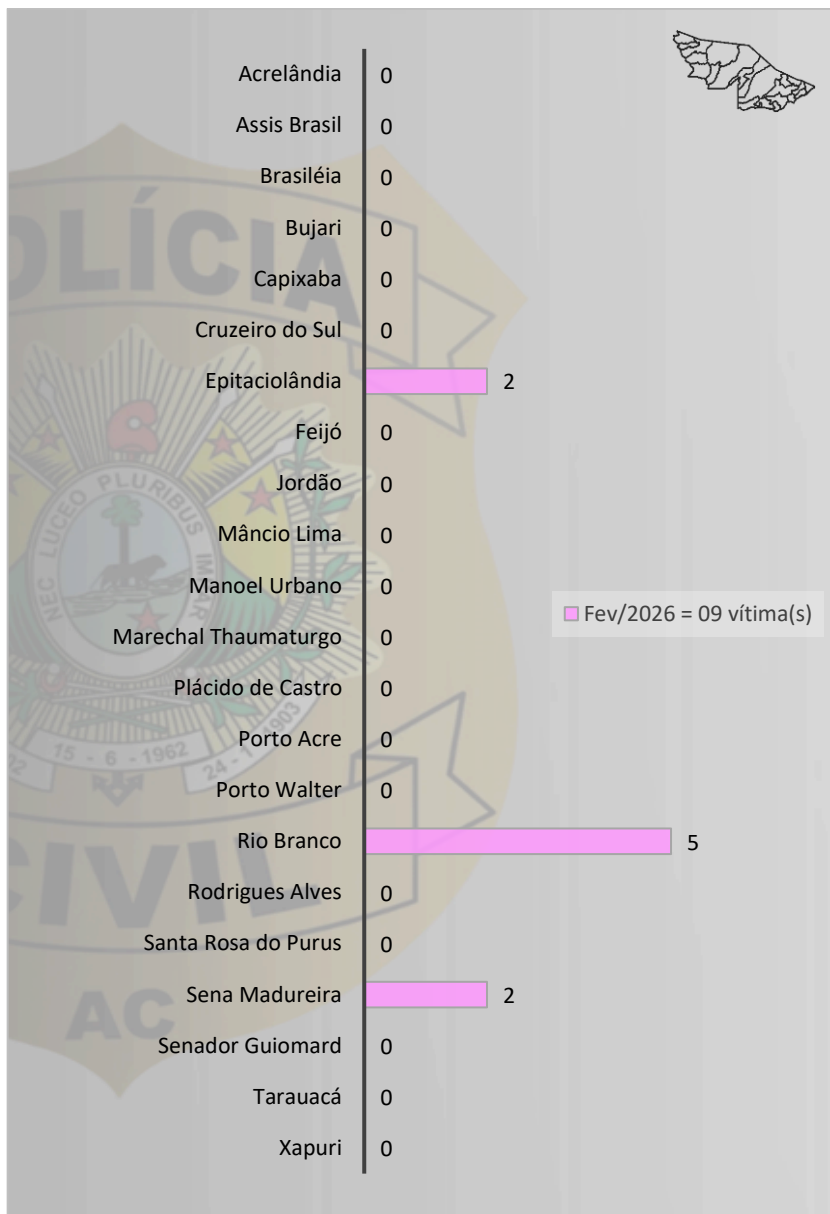


Fonte: Polícia Civil do Estado do Acre (PCAC).

A Ilustração 9.4 apresenta a distribuição do número de vítimas de estupro contra a mulher no âmbito da violência doméstica e familiar no estado do Acre, de acordo com as regionais de atuação da PCAC no mês de fev/2026.



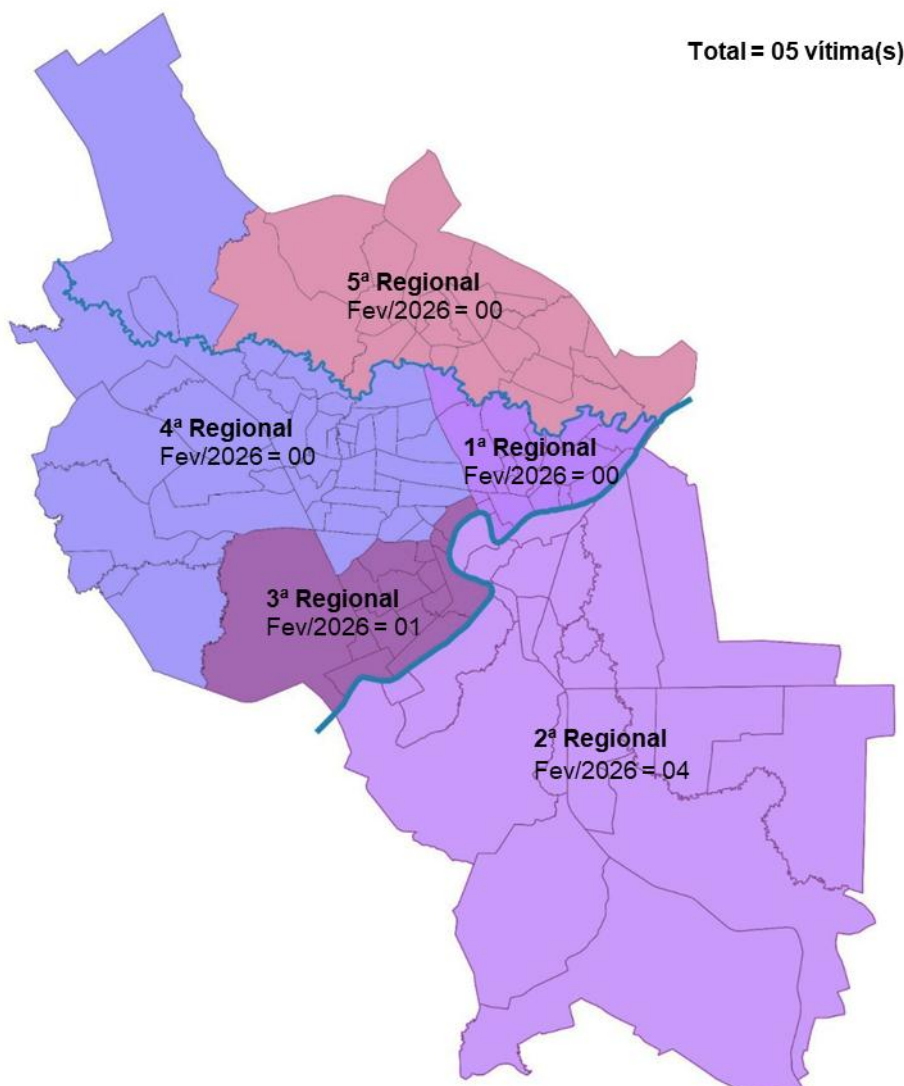
9.5 Distribuição do número de vítimas de estupro por município do estado do Acre – fev/2026



O gráfico 9.5 apresenta a distribuição do número de vítimas de estupro contra a mulher no âmbito da violência doméstica e familiar de acordo com os municípios do estado do Acre, no mês de fev/2026.



9.6 Distribuição do número de vítimas de estupro por regional da capital – fev/2026



Fonte: Polícia Civil do Estado do Acre (PCAC).

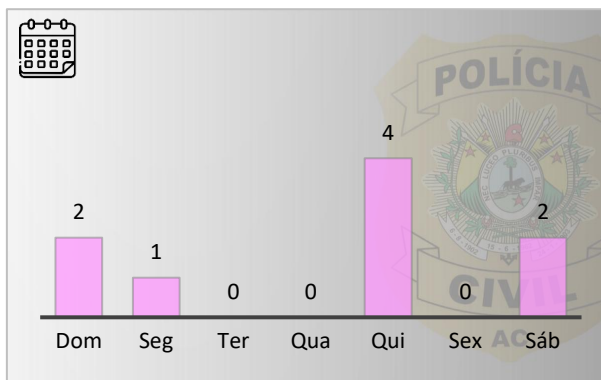
A Ilustração 9.6 apresenta o número de vítimas de estupro contra a mulher no âmbito da violência doméstica e familiar conforme a distribuição geográfica por regionais da capital do estado, Rio Branco, no mês de fev/2026.



ESTADO DO ACRE  
POLÍCIA CIVIL  
DEPARTAMENTO DE INTELIGÊNCIA

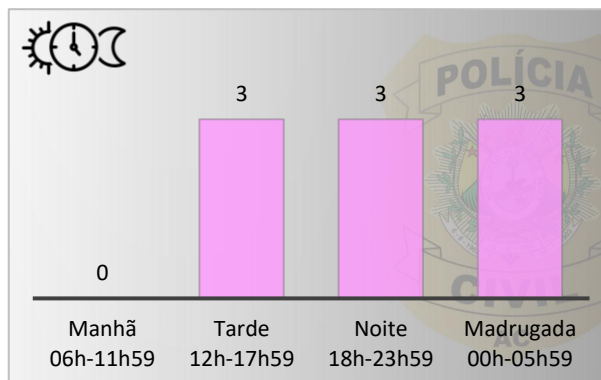


**9.7 Distribuição do número de vítimas de estupro de acordo com o dia da semana – fev/2026**



Fonte: Polícia Civil do Estado do Acre (PCAC).

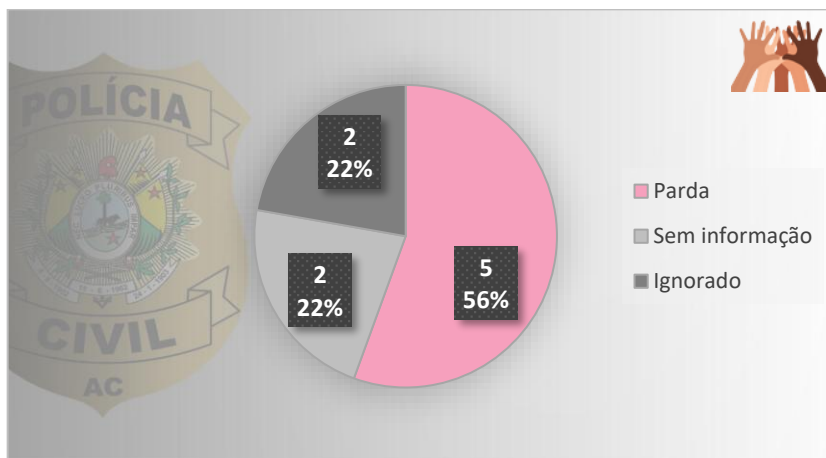
**9.8 Distribuição do número de vítimas de estupro de acordo com o período do dia – fev/2026**



Fonte: Polícia Civil do Estado do Acre (PCAC).

Os Gráficos 9.7 e 9.8 apresentam, respectivamente, a distribuição do número de vítimas de estupro contra a mulher no âmbito da violência doméstica e familiar de acordo com os dias da semana e os períodos do dia, no estado do Acre, no mês de fev/2026.

**9.9 Identificação étnico-racial das vítimas de estupro – fev/2026**

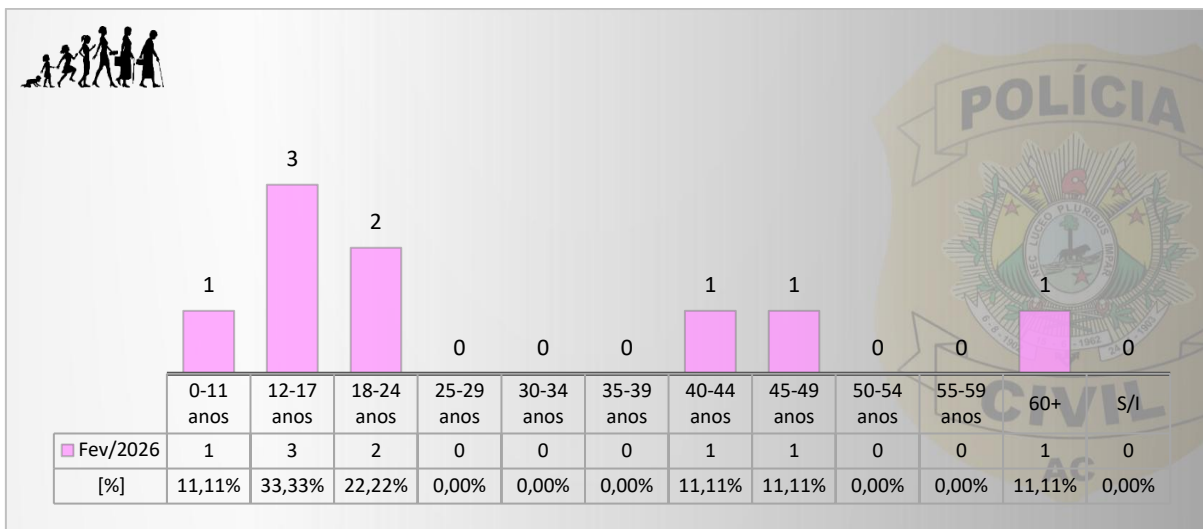


Fonte: Polícia Civil do Estado do Acre (PCAC).

O Gráfico 9.9 exibe a distribuição do número de vítimas de estupro contra a mulher no âmbito da violência doméstica e familiar no estado do Acre, de acordo com a identificação étnico-racial das vítimas, no mês de fev/2026.



### 9.10 Faixa etária das vítimas de estupro – fev/2026



Fonte: Polícia Civil do Estado do Acre (PCAC).

O Gráfico 9.10 exibe a distribuição do número de vítimas de estupro contra a mulher no âmbito da violência doméstica e familiar, segundo as faixas etárias das vítimas, no estado do Acre, no mês de fev/2026.