

Carnaval



RELATÓRIO ESTATÍSTICO

SINTÉTICO



Fevereiro
2026

ESTADO DO ACRE

Governador do Estado do Acre

Gladson de Lima Cameli

Vice-Governadora do Estado do Acre

Mailza Assis da Silva

Delegado-Geral da Polícia Civil

José Henrique Maciel Ferreira

Delegado-Geral Adjunto da Polícia Civil

Cleylton Videira dos Santos

Corregedor-Geral da Polícia Civil

Thiago Fernandes Duarte

Corregedor Adjunto da Polícia Civil

Ricardo Castelo Casas

Diretor da Academia de Polícia Civil – ACADEPOL

Fabrizio Leonard Sobreira

Diretor do Técnico-Policial – DTP

Alex de Souza Cavalcante

Diretor do Departamento de Inteligência – DI

Nilton César Boscaro

Diretor do Departamento de Polícia da Capital e Interior

Roberth José de Sousa Alencar

Diretor do Departamento de Polícia Técnico-Científica – DPTC

Mário Sandro Martins de Souza

Coordenadora do Programa “Bem-Me-Quer”

Juliana De Angelis Carvalho Drachenberg

Municípios do estado do Acre com unidades da Polícia Civil

Acrelândia	Jordão	Rio Branco
Assis Brasil	Mâncio Lima	Rodrigues Alves
Bujari	Manoel Urbano	Santa Rosa do Purus
Brasiléia	Marechal Thaumaturgo	Sena Madureira
Capixaba	Plácido de Castro	Senador Guiomard
Cruzeiro do Sul	Porto Acre	Tarauacá
Epitaciolândia	Porto Walter	Xapuri
Feijó		



ESTADO DO ACRE
POLÍCIA CIVIL
DEPARTAMENTO DE INTELIGÊNCIA



SUMÁRIO

APRESENTAÇÃO	3
1. BOLETINS DE OCORRÊNCIAS.....	4
2. PROCESSOS DE INVESTIGAÇÃO CRIMINAL.....	6
3. CRIMES GRAVES.....	10
4. CRIMES CONTRA O PATRIMÔNIO – CELULAR E VEÍCULO.....	12
5. MANDADOS DE PRISÃO CUMPRIDOS E PESSOAS CONDUZIDAS.....	14
6. OCORRÊNCIAS DE VIOLÊNCIA DOMÉSTICA E MEDIDAS PROTETIVAS.....	15
7. ATENDIMENTOS PERICIAIS.....	17



ESTADO DO ACRE
POLÍCIA CIVIL
DEPARTAMENTO DE INTELIGÊNCIA



APRESENTAÇÃO

A Polícia Civil do Estado do Acre – PCAC, através do seu Diretor de Inteligência, Dr. Nilton César Boscaro, apresenta ao público os dados estatísticos dos trabalhos realizados durante o Carnaval de 2026, no período compreendido de 06h00 do dia 13/02/2026 (sexta-feira) até às 05h59 do dia 18/02/2026 (quarta-feira).

Entre os indicadores apresentados, estão os dados de **1 Boletins de Ocorrência** (relacionados e não relacionados ao Carnaval), **2 Processos de Investigação Criminal** instaurados (Inquérito Policial (IP), Auto de Investigação de Ato Infracional (AIAI), Termo Circunstanciado de Ocorrência (TCO), Boletim de Ocorrência Circunstanciado (BOC), Verificação de Procedência de Informação (VPI)), **3 Crimes Graves** (Homicídio, Tentativa de Homicídio, Latrocínio, Femicídio, Estupro e Estupro de Vulnerável), **4 Crimes Contra o Patrimônio** (Celular Furtado, Celular Roubado, Veículo Furtado e Veículo Roubado), **5 Mandados de Prisão Cumpridos e Pessoas Conduzidas**, **6 Ocorrências de Violência Doméstica e Medidas Protetivas** e **7 Atendimentos Periciais**.

Os dados apresentados no presente relatório foram coletados pelos OIPs integrantes do Departamento de Inteligência da Polícia Civil e compilados pelos membros da Coordenação de Estatística e Análise de Dados do DIPC, tudo sob coordenação do Diretor de Inteligência.

Oportuno destacar que os dados estatísticos ora apresentados poderão sofrer alterações no decorrer das conclusões das investigações criminais conduzidas pelos Delegados de Polícia Civil.

Com o propósito de assegurar uma apresentação clara e eficiente das informações, este relatório empregará diferentes recursos visuais, tais como gráficos de barras, colunas e pizza, além de ilustrações baseadas em imagens cartográficas. A utilização desses elementos visa aprimorar a interpretação dos dados e facilitar a identificação de padrões relevantes relacionados ao Carnaval de 2026.

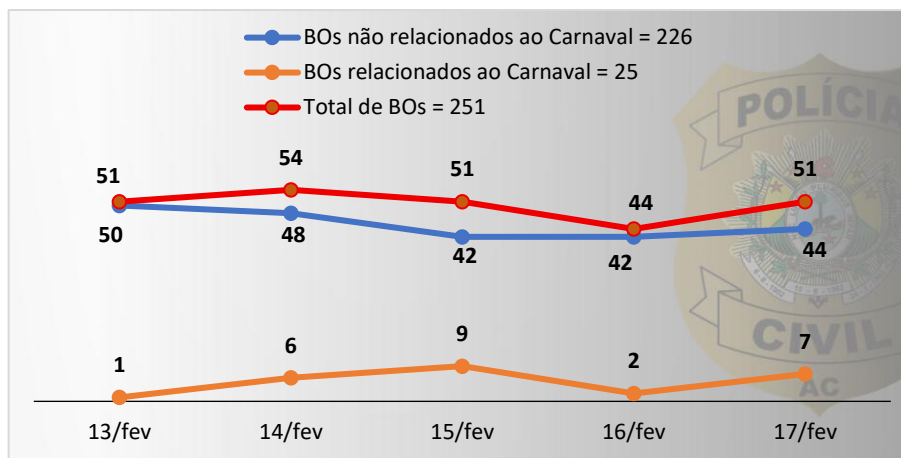


ESTADO DO ACRE
POLÍCIA CIVIL
DEPARTAMENTO DE INTELIGÊNCIA



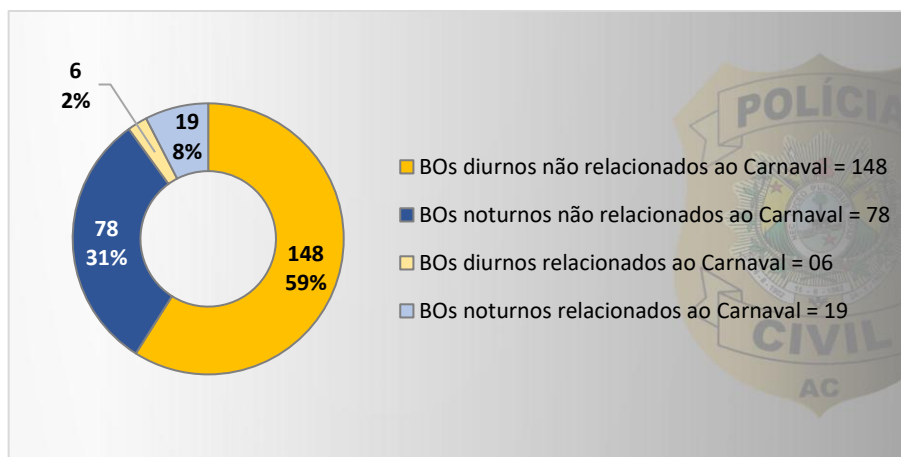
1. BOLETINS DE OCORRÊNCIAS

Figura 1 – Boletins de ocorrência registrados na quina carnavalesca – 13/fev a 17/fev de 2026



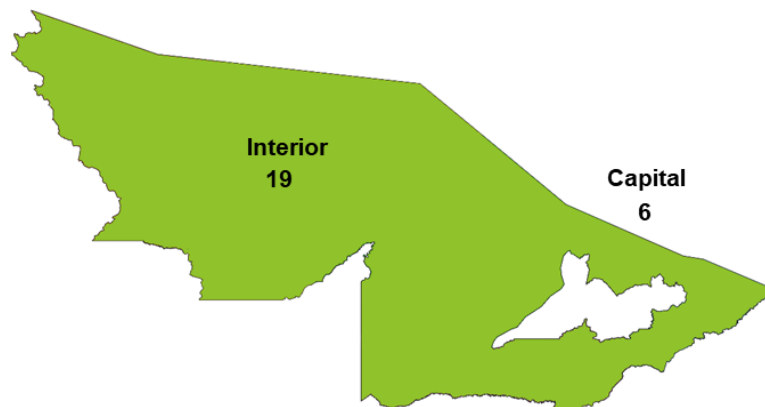
Fonte: Polícia Civil do Estado do Acre.

Figura 2 – Boletins de ocorrência registrados na quina carnavalesca agrupados por período do registro – 13/fev a 17/fev de 2026



Fonte: Polícia Civil do Estado do Acre.

Figura 3 – Comparativo entre capital e interior de BOs relacionados ao Carnaval registrados na quina carnavalesca – 13/fev a 17/fev de 2026



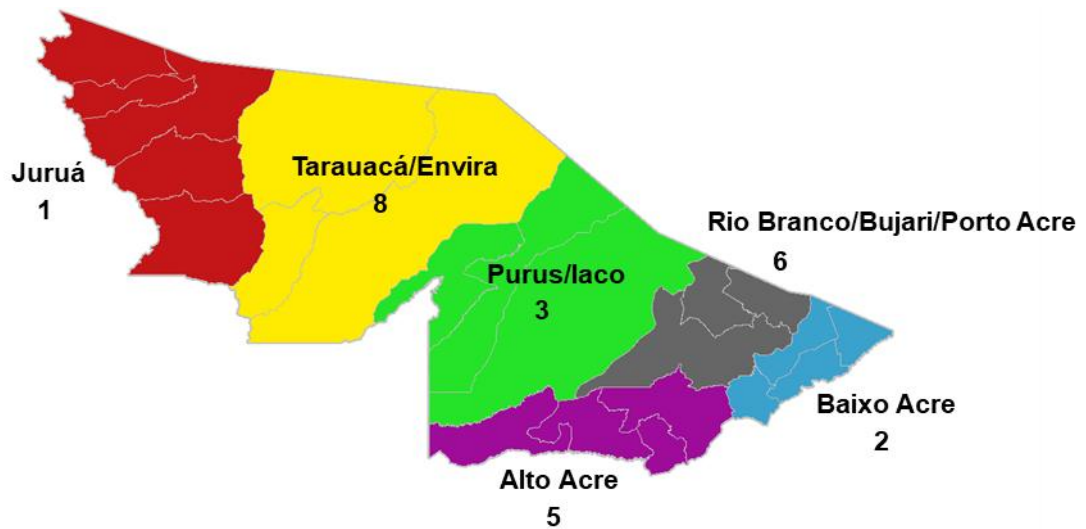
Fonte: Polícia Civil do Estado do Acre.



ESTADO DO ACRE
POLÍCIA CIVIL
DEPARTAMENTO DE INTELIGÊNCIA




Figura 4 - Comparativo entre regionais de atuação da PCAC de BOs relacionados ao Carnaval registrados na quina carnavalesca – 13/fev a 17/fev de 2026



Fonte: Polícia Civil do Estado do Acre.

Figura 5 – Comparativo por municípios de BOs relacionados ao Carnaval registrados na quina carnavalesca – 13/fev a 17/fev de 2026



Fonte: Polícia Civil do Estado do Acre.



ESTADO DO ACRE
POLÍCIA CIVIL
DEPARTAMENTO DE INTELIGÊNCIA



2. PROCESSOS DE INVESTIGAÇÃO CRIMINAL

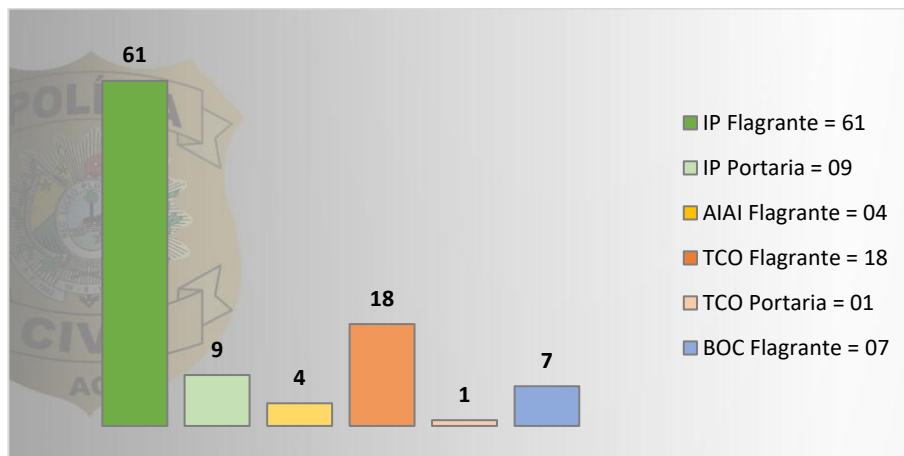
Os dados de processos de investigação criminal apresentados abaixo são de todas as ocorrências do período da quina carnavalesca (226), não se restringindo às ocorrências registradas no âmbito da festividade (25).

Tabela 1 – Processos de investigação criminal instaurados na quina carnavalesca – 13/fev a 17/fev de 2026

Data	IP		AIAI		TCO		BOC		VPI	Total
	Flagrante	Portaria	Flagrante	Portaria	Flagrante	Portaria	Flagrante	Portaria	Portaria	
13/fev	12	3	1	0	1	0	2	0	0	19
14/fev	15	2	0	0	2	0	3	0	0	22
15/fev	19	1	1	0	6	0	0	0	0	27
16/fev	10	2	1	0	3	0	0	0	0	16
17/fev	5	1	1	0	6	1	2	0	0	16
Total	61	9	4	0	18	1	7	0	0	100

Fonte: Polícia Civil do Estado do Acre.

Figura 6 – Processos de investigação criminal instaurados na quina carnavalesca – 13/fev a 17/fev de 2026



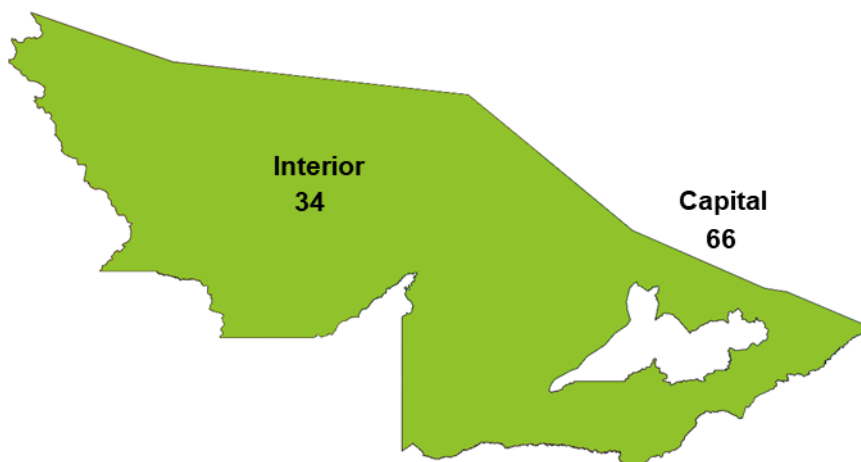
Fonte: Polícia Civil do Estado do Acre.



ESTADO DO ACRE
POLÍCIA CIVIL
DEPARTAMENTO DE INTELIGÊNCIA

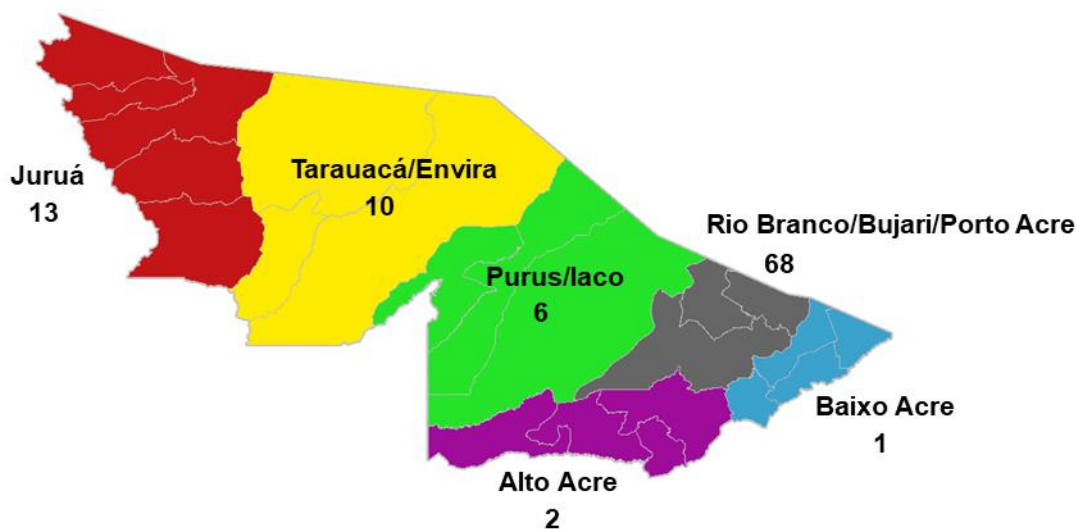


Figura 7 – Comparativo entre capital e interior de processos de investigação criminal instaurados na quina carnavalesca – 13/fev a 17/fev de 2026



Fonte: Polícia Civil do Estado do Acre.

Figura 8 – Comparativo entre regionais de atuação da PCAC de processos de investigação criminal instaurados na quina carnavalesca – 13/fev a 17/fev de 2026



Fonte: Polícia Civil do Estado do Acre.



ESTADO DO ACRE
POLÍCIA CIVIL
DEPARTAMENTO DE INTELIGÊNCIA



Figura 9 – Comparativo por municípios de processos de investigação criminal instaurados na quina carnavalesca – 13/fev a 17/fev de 2026



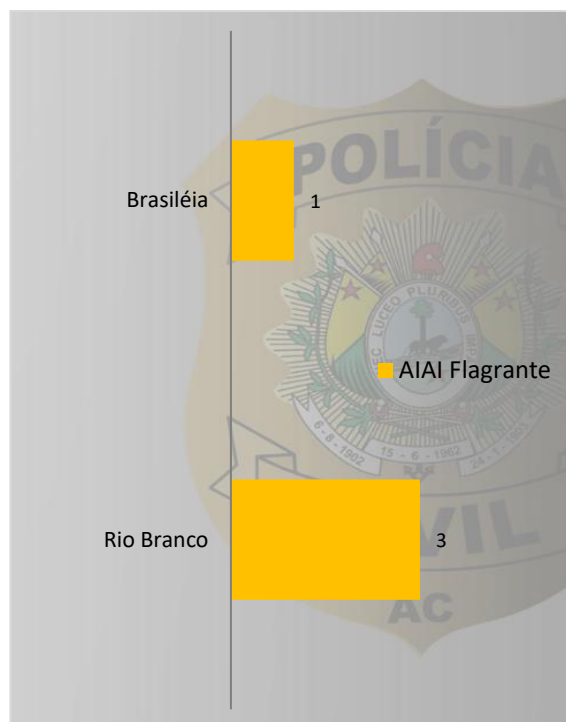
Fonte: Polícia Civil do Estado do Acre.

Figura 10 – Comparativo por municípios de IPs instaurados na quina carnavalesca – 13/fev a 17/fev de 2026



Fonte: Polícia Civil do Estado do Acre.

Figura 11 – Comparativo por municípios de AIAIs instaurados na quina carnavalesca – 13/fev a 17/fev de 2026



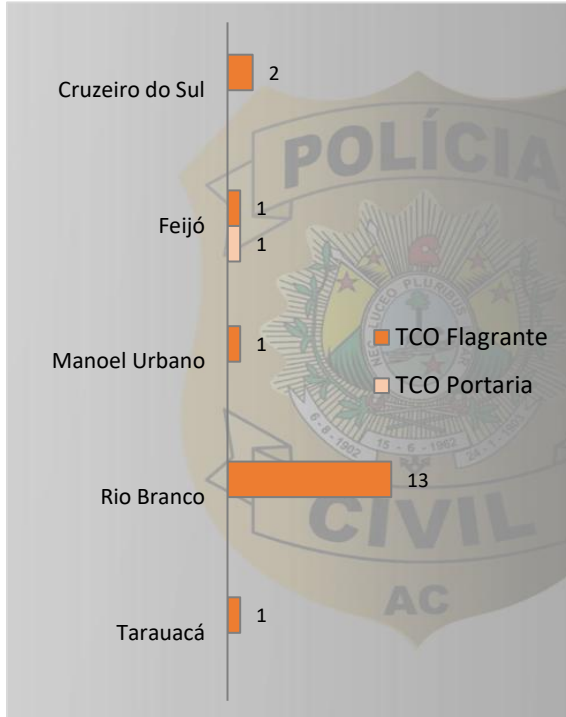
Fonte: Polícia Civil do Estado do Acre.



ESTADO DO ACRE
POLÍCIA CIVIL
DEPARTAMENTO DE INTELIGÊNCIA

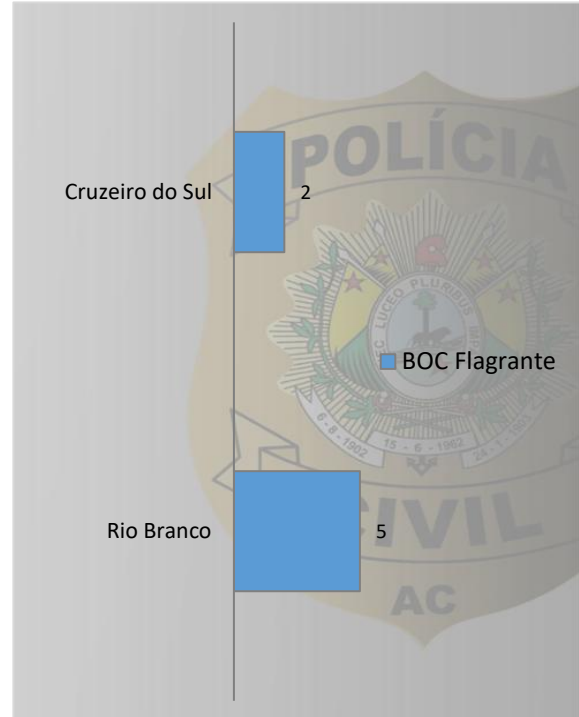


Figura 12 – Comparativo por municípios de TCOs instaurados na quina carnavalesca – 13/fev a 17/fev de 2026



Fonte: Polícia Civil do Estado do Acre.

Figura 13 – Comparativo por municípios de BOCs instaurados na quina carnavalesca – 13/fev a 17/fev de 2026



Fonte: Polícia Civil do Estado do Acre.



ESTADO DO ACRE
POLÍCIA CIVIL
DEPARTAMENTO DE INTELIGÊNCIA



3. CRIMES GRAVES

Tabela 2 – Crimes graves ocorridos na quina carnavalesca – 13/fev a 17/fev de 2026

Data	Homicídio	Tentativa de Homicídio	Latrocínio	Feminicídio	Estupro	Estupro de Vulnerável	Total
13/fev	0	2	0	0	0	0	2
14/fev	0	0	0	0	1	0	1
15/fev	0	0	0	0	0	0	0
16/fev	0	0	0	0	0	0	0
17/fev	0	0	0	0	1	0	1
Total	0	2	0	0	2	0	4

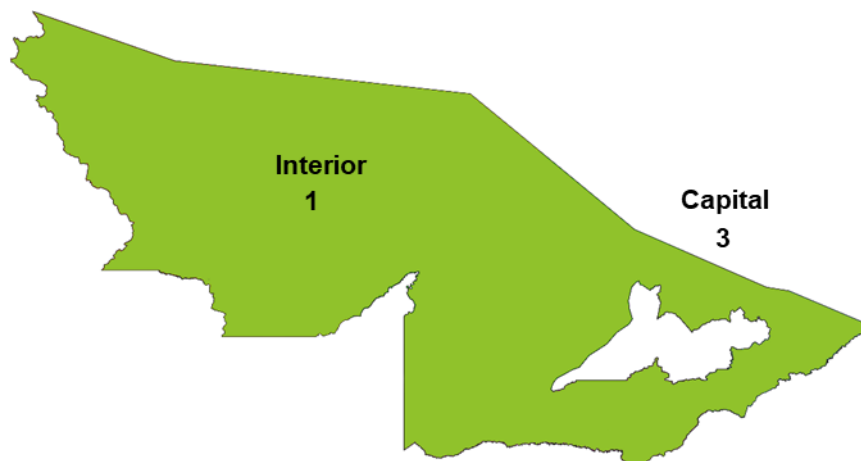
Fonte: Polícia Civil do Estado do Acre.

Figura 14 – Crimes graves ocorridos na quina carnavalesca – 13/fev a 17/fev de 2026



Fonte: Polícia Civil do Estado do Acre.

Figura 15 – Comparativo entre capital e interior de crimes graves ocorridos na quina carnavalesca – 13/fev a 17/fev de 2026



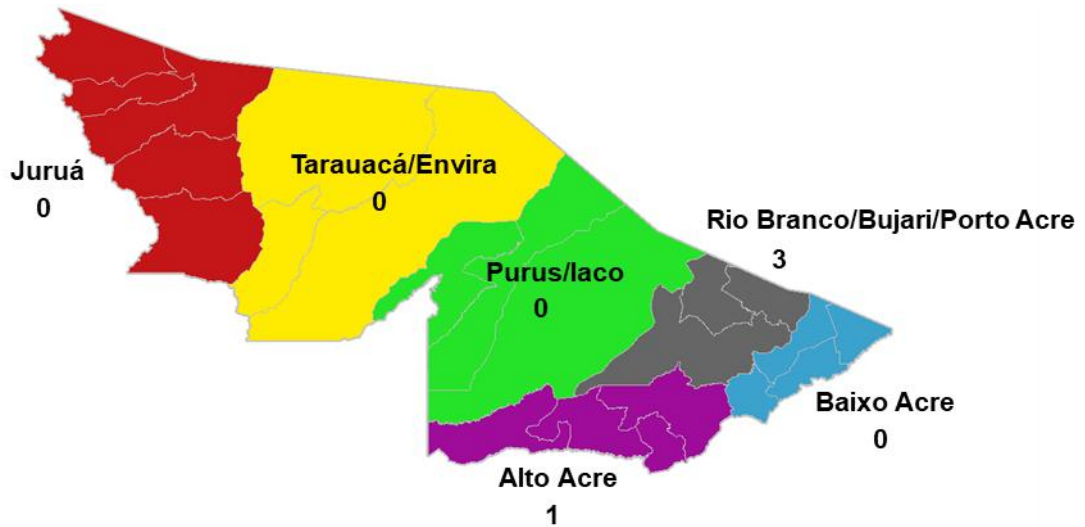
Fonte: Polícia Civil do Estado do Acre.



ESTADO DO ACRE
POLÍCIA CIVIL
DEPARTAMENTO DE INTELIGÊNCIA

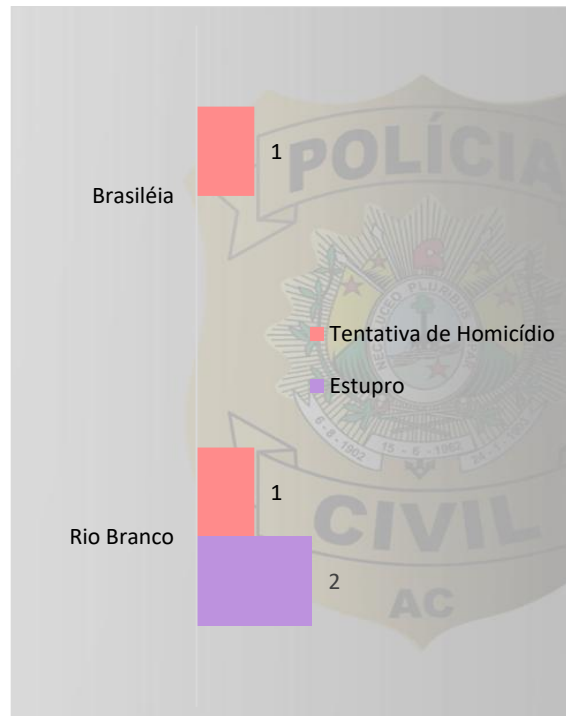


Figura 16 – Comparativo entre regionais de atuação da PCAC de crimes graves ocorridos na quina carnavalesca – 13/fev a 17/fev de 2026



Fonte: Polícia Civil do Estado do Acre.

Figura 17 – Comparativo por municípios de crimes graves ocorridos na quina carnavalesca – 13/fev a 17/fev de 2026



Fonte: Polícia Civil do Estado do Acre.



ESTADO DO ACRE
POLÍCIA CIVIL
DEPARTAMENTO DE INTELIGÊNCIA



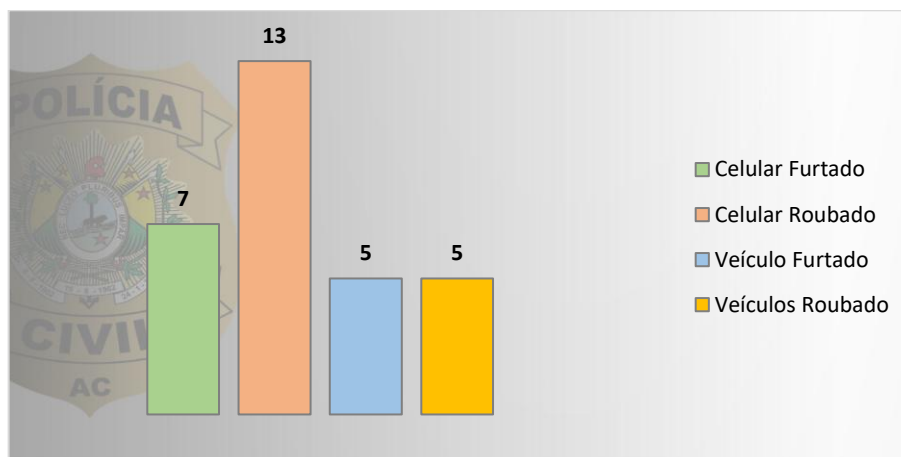
4. CRIMES CONTRA O PATRIMÔNIO – CELULAR E VEÍCULO

Tabela 3 – Furtos e roubos de veículos e celulares ocorridos na quina carnavalesca – 13/fev a 17/fev de 2026

Data	Celular Furtado	Celular Roubado	Veículo Furtado	Veículos Roubado	Total
13/fev	0	8	0	1	9
14/fev	1	0	1	0	2
15/fev	5	2	1	1	9
16/fev	0	2	1	1	4
17/fev	1	1	2	2	6
Total	7	13	5	5	30

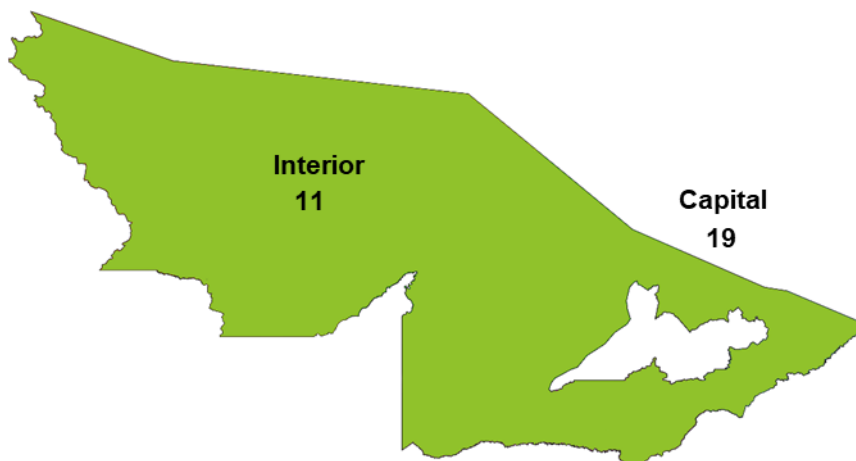
Fonte: Polícia Civil do Estado do Acre.

Figura 18 – Furtos e roubos de veículos e celulares ocorridos na quina carnavalesca – 13/fev a 17/fev de 2026



Fonte: Polícia Civil do Estado do Acre.

Figura 19 – Comparativo entre capital e interior de furtos e roubos de celulares e veículos ocorridos na quina carnavalesca – 13/fev a 17/fev de 2026



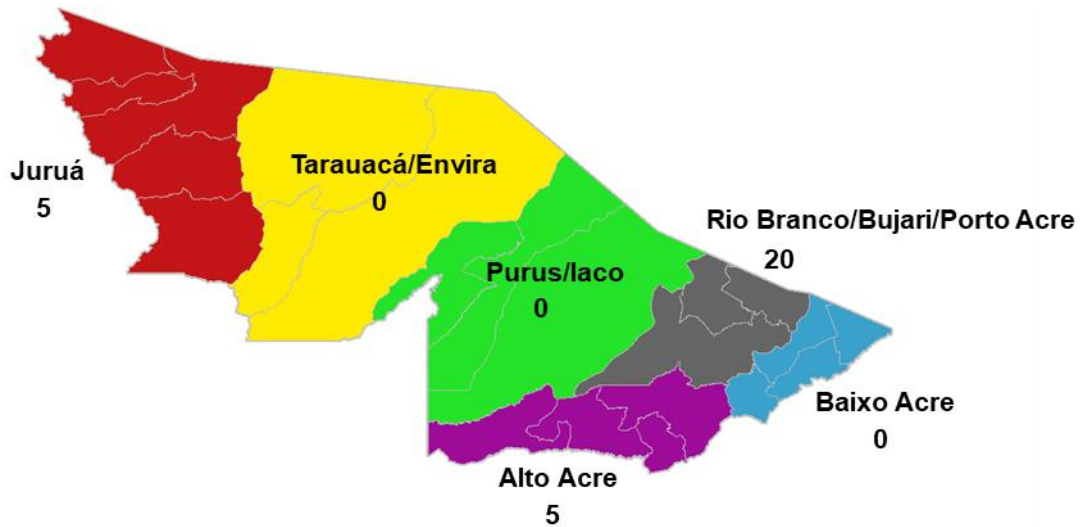
Fonte: Polícia Civil do Estado do Acre.



ESTADO DO ACRE
POLÍCIA CIVIL
DEPARTAMENTO DE INTELIGÊNCIA

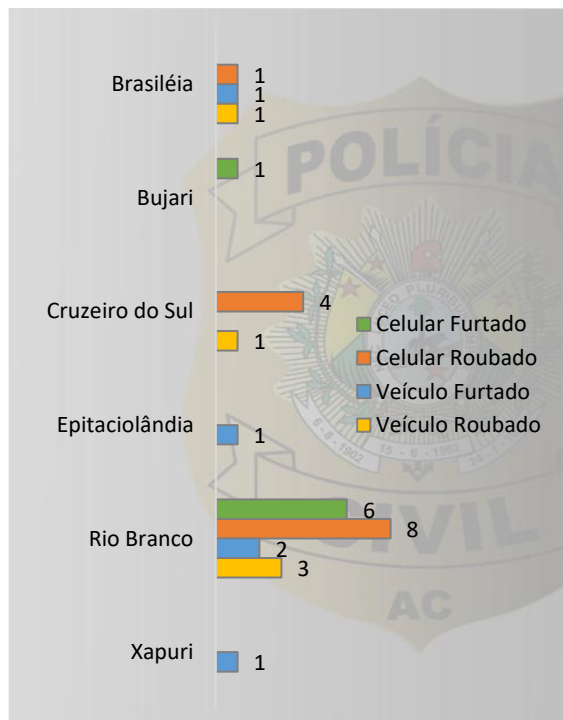


Figura 20 – Comparativo entre regionais de atuação da PCAC de furtos e roubos de celulares e veículos ocorridos na quina carnavalesca – 13/fev a 17/fev de 2026



Fonte: Polícia Civil do Estado do Acre.

Figura 21 – Comparativo por municípios de de furtos e roubos de celulares e veículos ocorridos na quina carnavalesca – 13/fev a 17/fev de 2026



Fonte: Polícia Civil do Estado do Acre.



ESTADO DO ACRE
POLÍCIA CIVIL
DEPARTAMENTO DE INTELIGÊNCIA



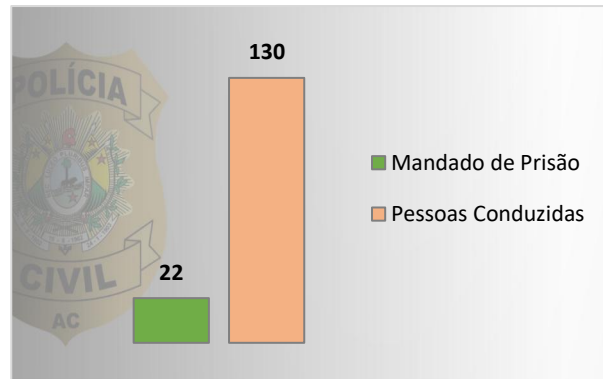
5. MANDADOS DE PRISÃO CUMPRIDOS E PESSOAS CONDUZIDAS

Tabela 4 – Mandados de prisão cumpridos e pessoas conduzidas às unidades policiais na quina carnavalesca – 13/fev a 17/fev de 2026

Data	Mandado de Prisão	Pessoas Conduzidas
13/fev	5	22
14/fev	7	30
15/fev	1	31
16/fev	3	20
17/fev	6	27
Total	22	130

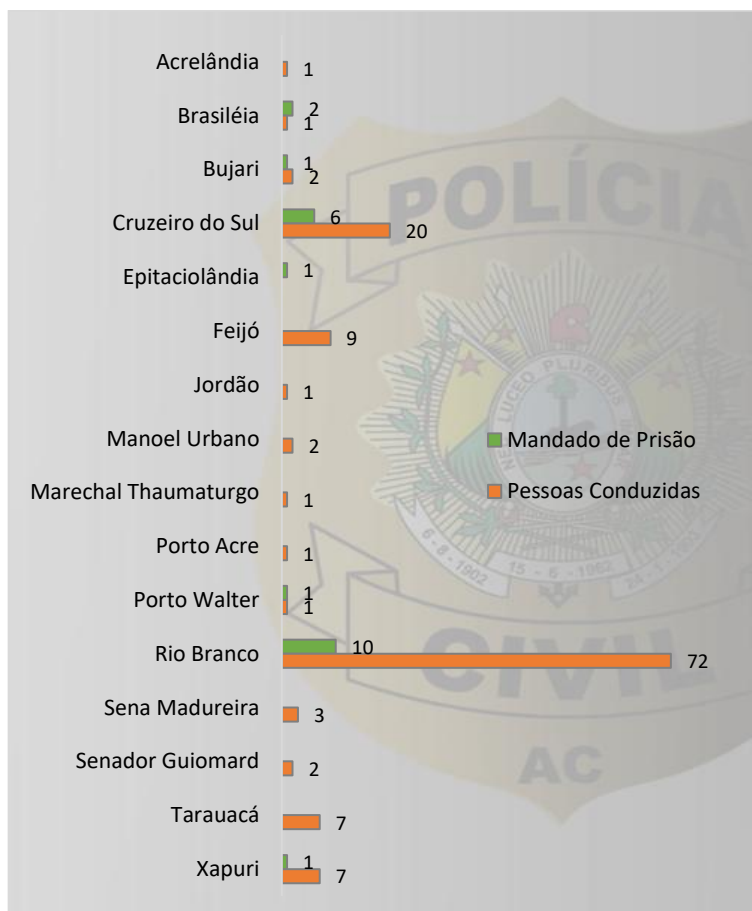
Fonte: Polícia Civil do Estado do Acre.

Figura 22 – Mandados de prisão cumpridos e pessoas conduzidas às unidades policiais na quina carnavalesca – 13/fev a 17/fev de 2026



Fonte: Polícia Civil do Estado do Acre.

Figura 23 – Comparativo por municípios de mandados de prisão cumpridos e pessoas conduzidas na quina carnavalesca – 13/fev a 17/fev de 2026



Fonte: Polícia Civil do Estado do Acre.



ESTADO DO ACRE
POLÍCIA CIVIL
DEPARTAMENTO DE INTELIGÊNCIA



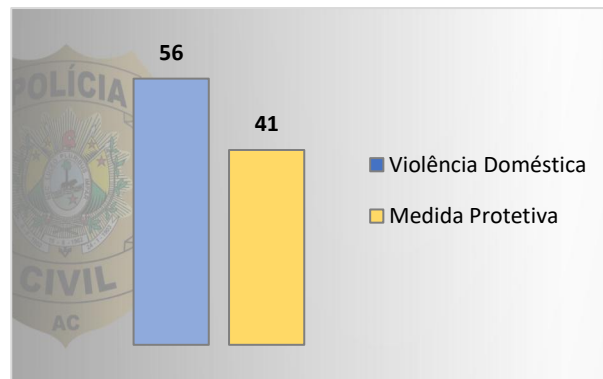
6. OCORRÊNCIAS DE VIOLÊNCIA DOMÉSTICA E MEDIDAS PROTETIVAS

Tabela 5 – Ocorrências de violência doméstica e medidas protetivas representadas na quina carnavalesca – 13/fev a 17/fev de 2026

Data	Violência Doméstica	Medida Protetiva
13/fev	9	7
14/fev	7	5
15/fev	16	13
16/fev	16	12
17/fev	8	4
Total	56	41

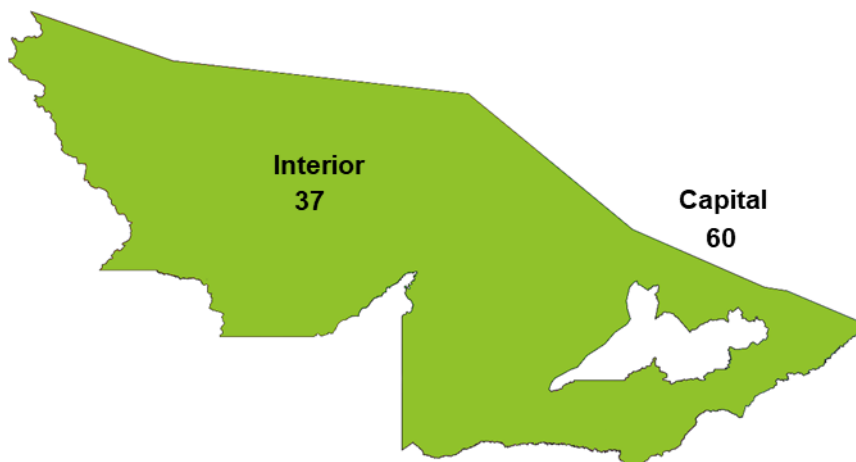
Fonte: Polícia Civil do Estado do Acre.

Figura 24 – Ocorrências de violência doméstica e medidas protetivas representadas na quina carnavalesca – 13/fev a 17/fev de 2026



Fonte: Polícia Civil do Estado do Acre.

Figura 25 – Comparativo entre capital e interior de ocorrências de violência doméstica e medidas protetivas representadas na quina carnavalesca – 13/fev a 17/fev de 2026



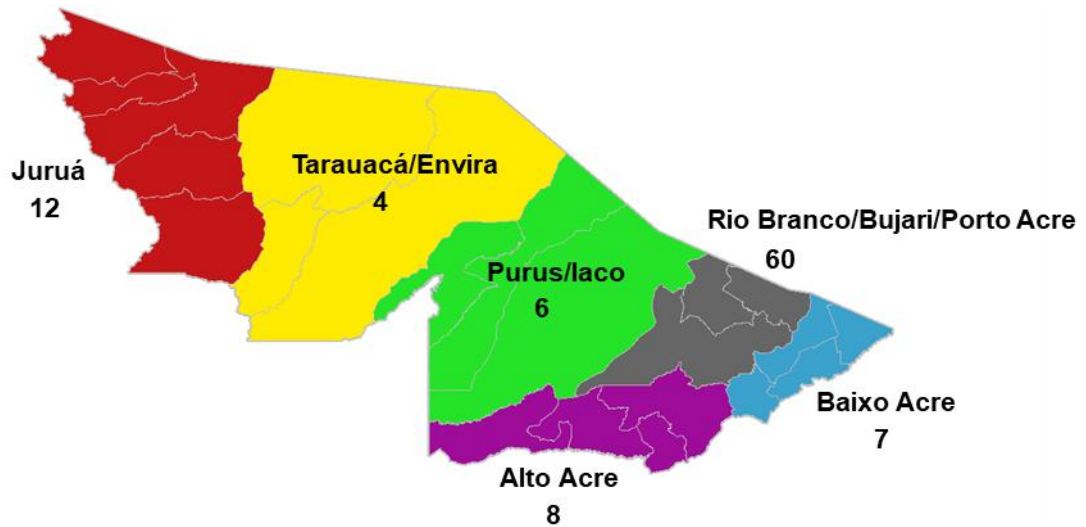
Fonte: Polícia Civil do Estado do Acre.



ESTADO DO ACRE
POLÍCIA CIVIL
DEPARTAMENTO DE INTELIGÊNCIA



Figura 26 – Comparativo entre regionais de atuação da PCAC de ocorrências de violência doméstica e medidas protetivas representadas na quina carnavalesca – 13/fev a 17/fev de 2026



Fonte: Polícia Civil do Estado do Acre.

Figura 27 – Comparativo por municípios de ocorrências de violência doméstica e medidas protetivas na a quina carnavalesca – 13/fev a 17/fev de 2026



Fonte: Polícia Civil do Estado do Acre.



ESTADO DO ACRE
POLÍCIA CIVIL
DEPARTAMENTO DE INTELIGÊNCIA



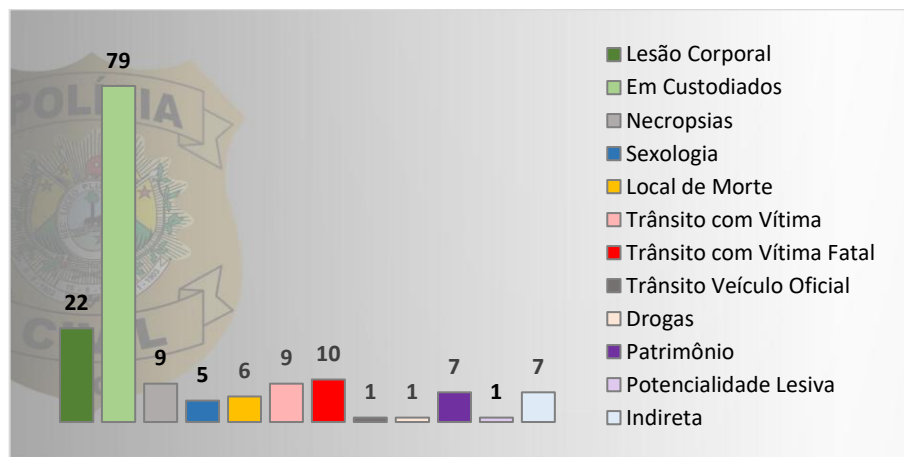
7. ATENDIMENTOS PERICIAIS

Tabela 6 – atendimentos periciais realizados pela PCAC na quina carnavalesca – 13/fev a 17/fev de 2026

Data	Lesão Corporal	Em Custodiados	Necropsias	Sexologia	Local de Morte	Trânsito com Vítima	Trânsito com Vítima Fatal	Trânsito Veículo Oficial	Drogas	Patrimônio	Potencialidade de Lesiva	Indireta	Total
13/fev	5	9	2	3	2	0	7	0	0	2	1	1	32
14/fev	0	17	0	0	0	4	2	0	0	1	0	0	24
15/fev	5	15	2	1	1	1	1	1	1	0	0	2	30
16/fev	7	18	2	1	1	1	0	0	0	2	0	0	32
17/fev	5	20	3	0	2	3	0	0	0	2	0	4	39
Total	22	79	9	5	6	9	10	1	1	7	1	7	157

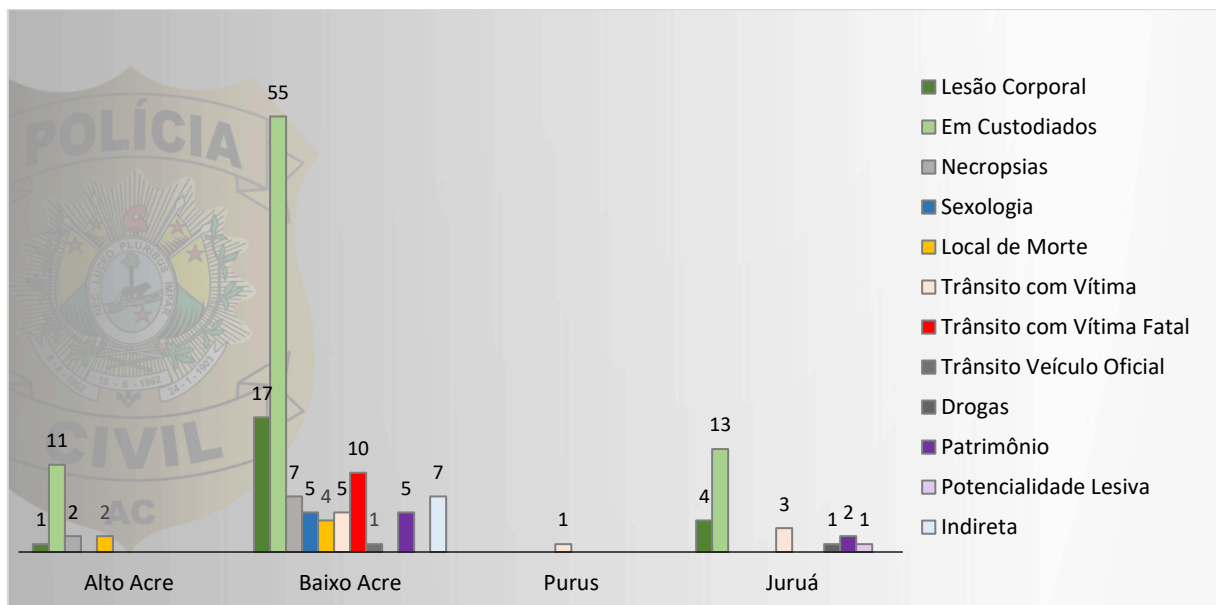
Fonte: Polícia Civil do Estado do Acre.

Figura 28 – atendimentos periciais realizados pela PCAC na quina carnavalesca – 13/fev a 17/fev de 2026



Fonte: Polícia Civil do Estado do Acre.

Figura 29 – Comparativo de atendimentos periciais realizados pela PCAC entre regionais de perícia na quina carnavalesca – 13/fev a 17/fev de 2026



Fonte: Polícia Civil do Estado do Acre.