

M MORTES

V VIOLENTAS

I INTENCIONAIS



RELATÓRIO MENSAL

SINTÉTICO



Novembro
2025



ESTADO DO ACRE
POLÍCIA CIVIL
DEPARTAMENTO DE INTELIGÊNCIA



ESTADO DO ACRE

Governador do Estado do Acre

Gladson de Lima Cameli

Vice-Governadora do Estado do Acre

Mailza Assis da Silva

Delegado-Geral da Polícia Civil

José Henrique Maciel Ferreira

Delegado-Geral Adjunto da Polícia Civil

Cleilton Videira dos Santos

Corregedor-Geral da Polícia Civil

Thiago Fernandes Duarte

Corregedor Adjunto da Polícia Civil

Ricardo Castelo Casas

Diretor da Academia de Polícia Civil – ACADEPOL

Fabrizio Leonard Sobreira

Diretor do Técnico-Policial – DTP

Alex de Souza Cavalcante

Diretor do Departamento de Inteligência – DI

Nilton César Boscaro

Diretor do Departamento de Polícia da Capital e Interior

Robert José de Sousa Alencar

Diretor do Departamento de Polícia Técnico-Científica – DPTC

Mário Sandro Martins de Souza

Coordenadora do Programa “Bem-Me-Quer”

Juliana De Angelis Carvalho Drachenberg

Municípios do estado do Acre com unidades da Polícia Civil

Acrelândia	Epitaciolândia	Plácido de Castro	Sena Madureira
Assis Brasil	Feijó	Porto Acre	Senador Guimard
Bujari	Jordão	Porto Walter	Tarauacá
Brasiléia	Mâncio Lima	Rio Branco	Xapuri
Capixaba	Manoel Urbano	Rodrigues Alves	
Cruzeiro do Sul	Marechal Thaumaturgo	Santa Rosa do Purus	

ACRE. Polícia Civil do Estado do Acre. **Relatório mensal sintético – novembro/2025: mortes violentas intencionais.**
Rio Branco/AC: Departamento de Inteligência, Coordenação de Estatística e Análise de Dados, 2025.



ESTADO DO ACRE
POLÍCIA CIVIL
DEPARTAMENTO DE INTELIGÊNCIA



SUMÁRIO

APRESENTAÇÃO	3
1 HOMICÍDIOS	4
2 TENTATIVAS DE HOMICÍDIO	11
3 LATROCÍNIOS	18
4 TENTATIVAS DE LATROCÍNIO	25
5 FEMINICÍDIOS	27
6 TENTATIVAS DE FEMINICÍDIO	34
7 MORTES DECORRENTES DE INTERVENÇÃO POLICIAL	41
8 MORTES DECORRENTES DE ACIDENTE DE TRÂNSITO	48
9 SUICÍDIOS	57
10 MORTES DE PROFISSIONAIS DAS INSTITUIÇÕES POLICIAIS	64



APRESENTAÇÃO

A Polícia Civil do Estado do Acre – PCAC apresenta ao público os dados estatísticos de Mortes Violentas Intencionais (MVI) do mês de novembro de 2025, comparando-os com os meses de novembro de 2024 e outubro de 2025 (mês anterior).

Entre os indicadores de MVI estão os dados de (I) **homicídios**, (II) **tentativas de homicídio**, (III) **latrocínios**, (IV) **tentativas de latrocínio**, (V) **feminicídios**, (VI) **tentativas de feminicídio**, (VII) **mortes decorrentes de intervenção policial**, (VIII) **mortes decorrentes de acidente de trânsito**, (IX) **suicídios** e (X) **mortes de profissionais das instituições policiais**.

Os dados do presente relatório foram extraídos de planilhas elaboradas pelo Departamento de Inteligência da Polícia Civil do Estado do Acre através da **Coordenação de Estatística e Análises de Dados**.

Essas planilhas são enviadas mensalmente para o Ministério da Justiça e Segurança Pública – MJSP e Ministério Público do Estado do Acre – MPAC.

Oportuno destacar que os dados estatísticos ora apresentados poderão sofrer alterações no decorrer das conclusões das investigações criminais conduzidas pelos Delegados de Polícia Civil.

Como exemplo, citamos a investigação criminal que tenha como objeto inicial um “homicídio”, o qual, ao final dos trabalhos da Polícia Judiciária, conclui-se que houvera uma “legítima defesa” ou um “suicídio” ou outro fato que altere a hipótese primária.

A apresentação dos dados estatísticos em gráficos tradicionais, a seguir, visa objetividade e clareza.



ESTADO DO ACRE
POLÍCIA CIVIL
DEPARTAMENTO DE INTELIGÊNCIA



1 HOMICÍDIOS

1.1 Evolução histórica dos homicídios no estado do Acre – 2004 a 2025 (dados parciais)

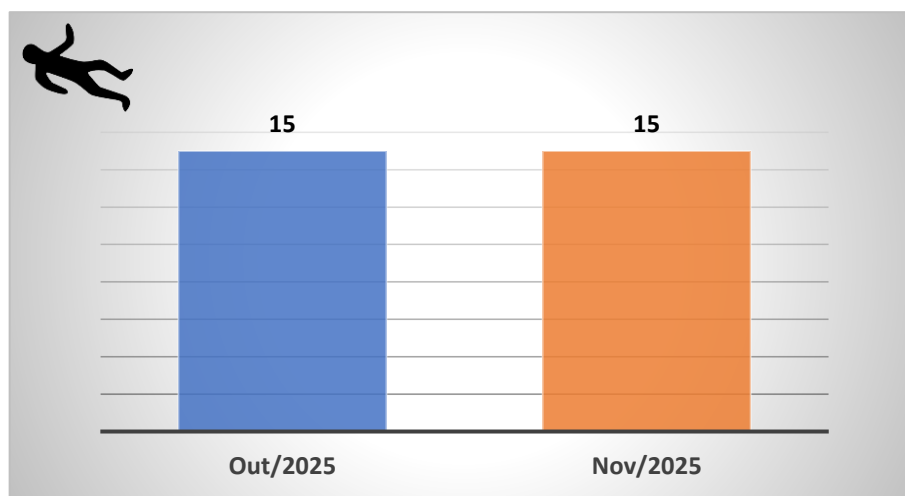


Fonte: Polícia Civil do Estado do Acre, Secretaria de Estado de Planejamento do Acre, DATASUS e IBGE.

Obs.: as taxas referentes ao ano de 2025 foram calculadas com base na estimativa populacional de 2024, conforme dados do IBGE, uma vez que os dados oficiais para 2025 ainda não foram disponibilizados.

O gráfico 1.1 apresenta a evolução histórica do número de homicídios no estado do Acre ao longo do período de 2004 a 2025 (dados parciais até nov/2025). Vale ressaltar que no triênio 2016-2017-2018 se deu o início da guerra entre as facções criminosas no estado do Acre, fato que refletiu consideravelmente nos números de homicídios registrados nos respectivos anos (destaque em vermelho). Contudo, desde então, o estado vem apresentando redução nestes números.

1.2 Comparativo do número de homicídios entre o mês anterior e o mês atual



Fonte: Polícia Civil do Estado do Acre.

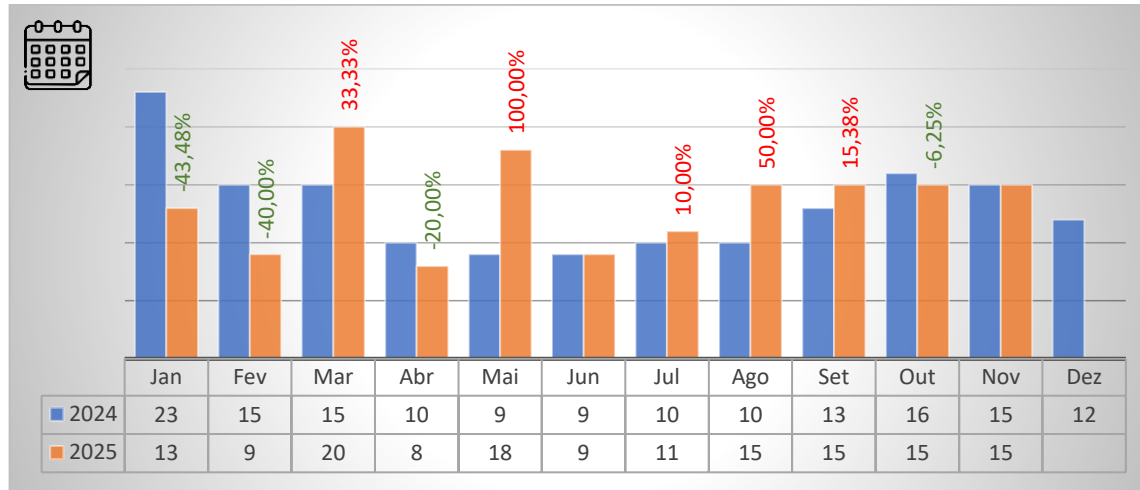


ESTADO DO ACRE
POLÍCIA CIVIL
DEPARTAMENTO DE INTELIGÊNCIA



O gráfico 1.2 apresenta o comparativo do número de homicídios no estado do Acre no mês anterior e no mês atual.

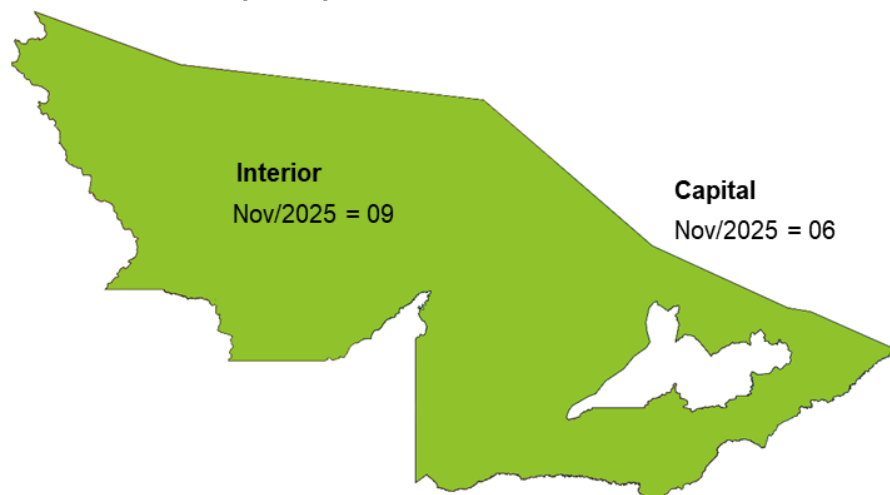
1.3 Comparativo mensal do número de homicídios entre os anos de 2024 e 2025



Fonte: Polícia Civil do Estado do Acre.

O gráfico 1.3 apresenta o comparativo mensal dos homicídios contabilizados no estado do Acre entre os anos de 2024 e 2025.

1.4 Quantitativo de homicídios por capital e interior – nov/2025



Fonte: Polícia Civil do Estado do Acre.

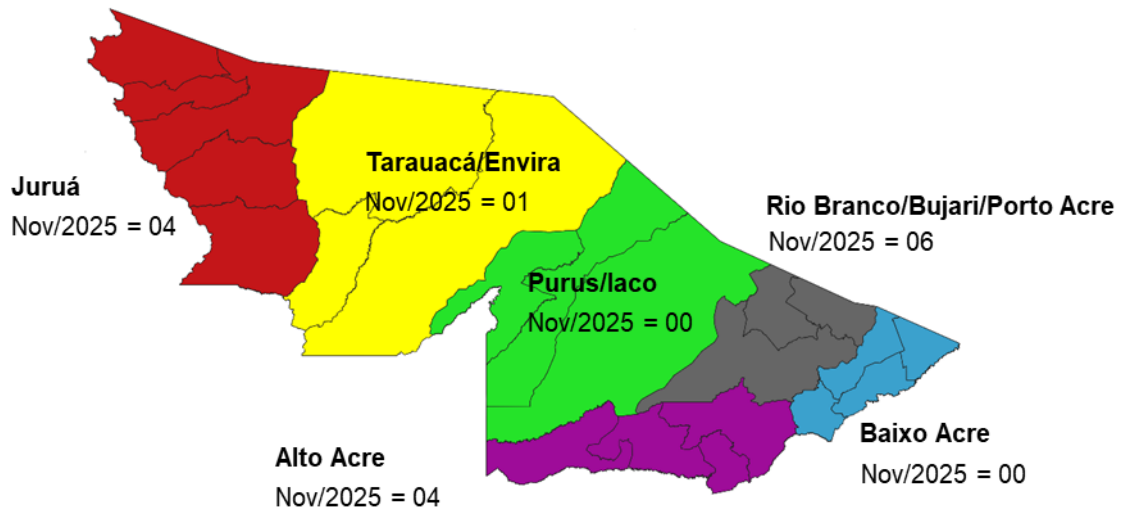
A ilustração 1.4 exibe os números de homicídios ocorridos em nov/2025 de acordo com a distribuição geográfica entre capital e interior.



ESTADO DO ACRE
POLÍCIA CIVIL
DEPARTAMENTO DE INTELIGÊNCIA



1.5 Quantitativo de homicídios por regional de atuação da Polícia Civil – nov/2025



Fonte: Polícia Civil do Estado do Acre.

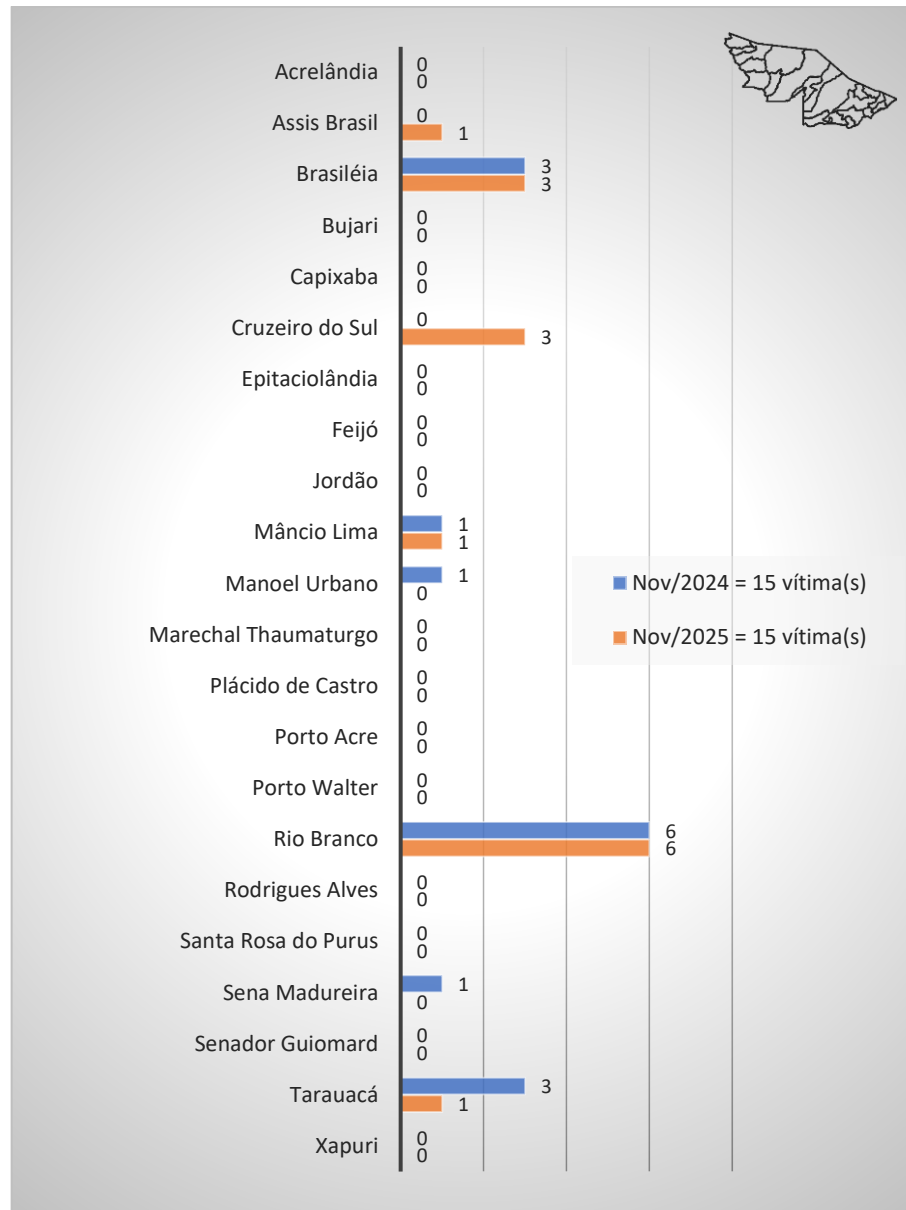
A ilustração 1.5 exibe os números homicídios ocorridos em nov/2025 acordo com a distribuição geográfica entre as regionais de atuação da Polícia Civil do Estado do Acre.



ESTADO DO ACRE
POLÍCIA CIVIL
DEPARTAMENTO DE INTELIGÊNCIA



1.6 Comparativo do número de homicídios por município entre nov/2024 e nov/2025



Fonte: Polícia Civil do Estado do Acre.

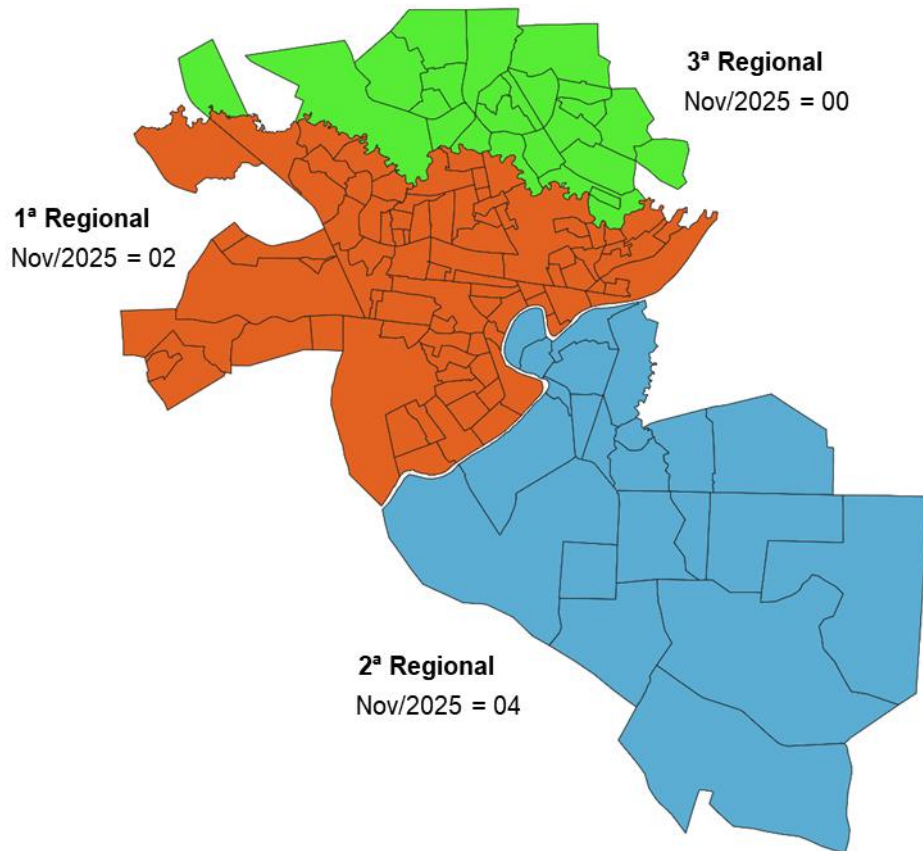
O gráfico 1.6 apresenta a distribuição dos homicídios de acordo com o município do estado do Acre, destacando as localidades com incidência em nov/2025.



ESTADO DO ACRE
POLÍCIA CIVIL
DEPARTAMENTO DE INTELIGÊNCIA



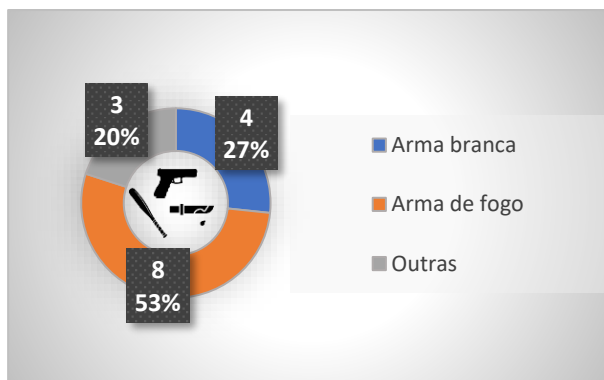
1.7 Quantitativo de homicídios por regional da capital – nov/2025



Fonte: Polícia Civil do Estado do Acre.

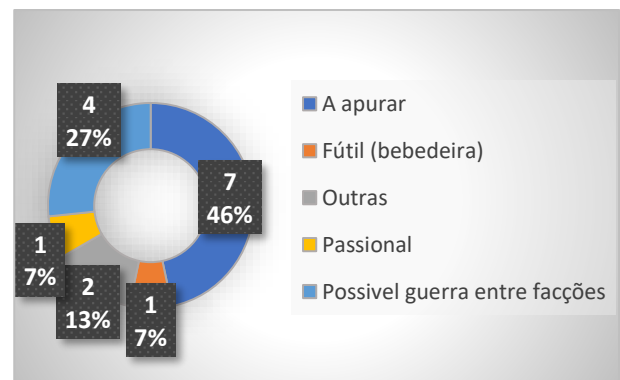
A ilustração 1.7 exibe os números de homicídios ocorridos em nov/2025 de acordo com a distribuição geográfica entre as regionais da capital do estado do Acre, Rio Branco.

1.8 Tipos de armas utilizadas para a prática de homicídios – nov/2025



Fonte: Polícia Civil do Estado do Acre.

1.9 Motivações iniciais para a prática de homicídios – nov/2025



Fonte: Polícia Civil do Estado do Acre.

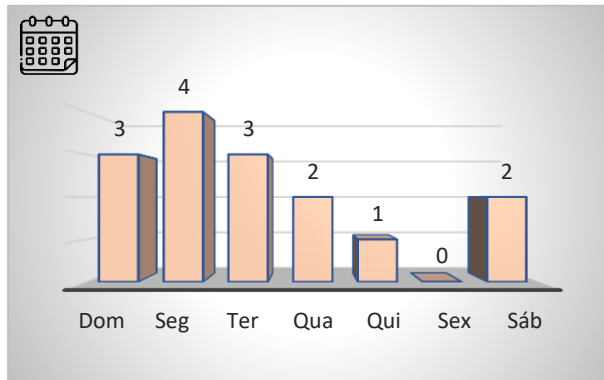
Os gráficos 1.8 e 1.9 apresentam, respectivamente, os tipos de armas utilizadas na prática de homicídios e as motivações preliminares atribuídas a esses crimes em nov/2025.



ESTADO DO ACRE
POLÍCIA CIVIL
DEPARTAMENTO DE INTELIGÊNCIA

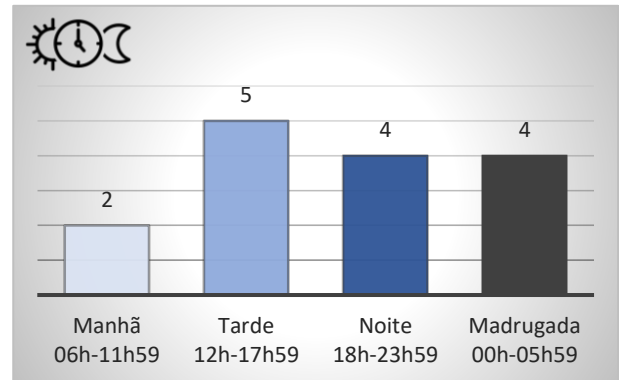


1.10 Dias da semana das ocorrências de homicídio – nov/2025



Fonte: Polícia Civil do Estado do Acre.

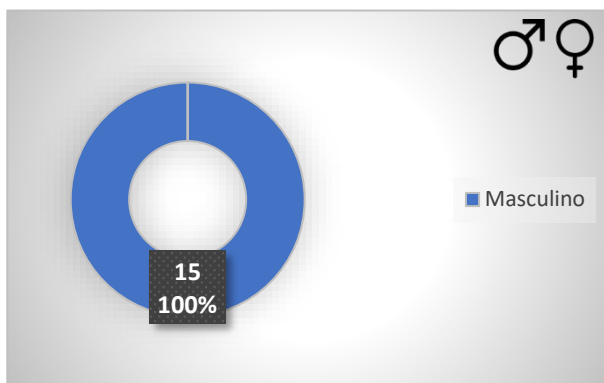
1.11 Períodos do dia das ocorrências de homicídio – nov/2025



Fonte: Polícia Civil do Estado do Acre.

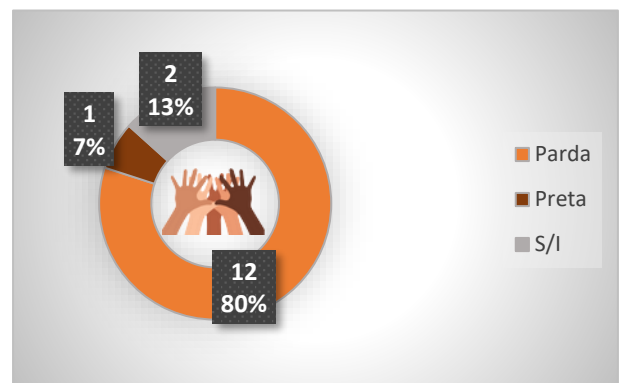
Os gráficos 1.10 e 1.11 apresentam, respectivamente, as distribuições por dias da semana e por períodos do dia, das ocorrências de homicídio em nov/2025.

1.12 Sexo das vítimas de homicídio – nov/2025



Fonte: Polícia Civil do Estado do Acre.

1.13 Identificação étnico-racial das vítimas de homicídio – nov/2025



Fonte: Polícia Civil do Estado do Acre.

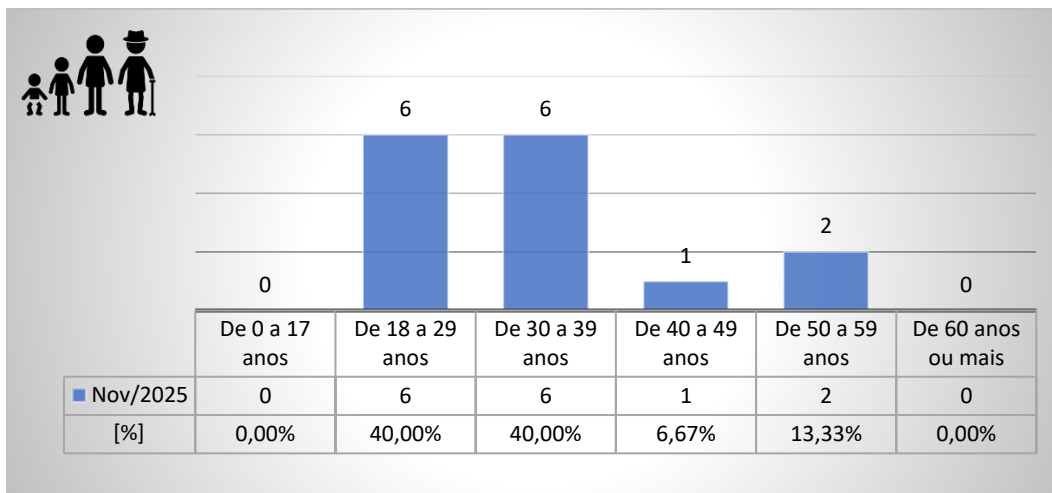
Os gráficos 1.12 e 1.13 apresentam, respectivamente, os valores absolutos e percentuais referentes ao sexo e à identificação étnico-racial das vítimas de homicídios em nov/2025.



ESTADO DO ACRE
POLÍCIA CIVIL
DEPARTAMENTO DE INTELIGÊNCIA



1.14 Faixa etária das vítimas de homicídio – nov/2025



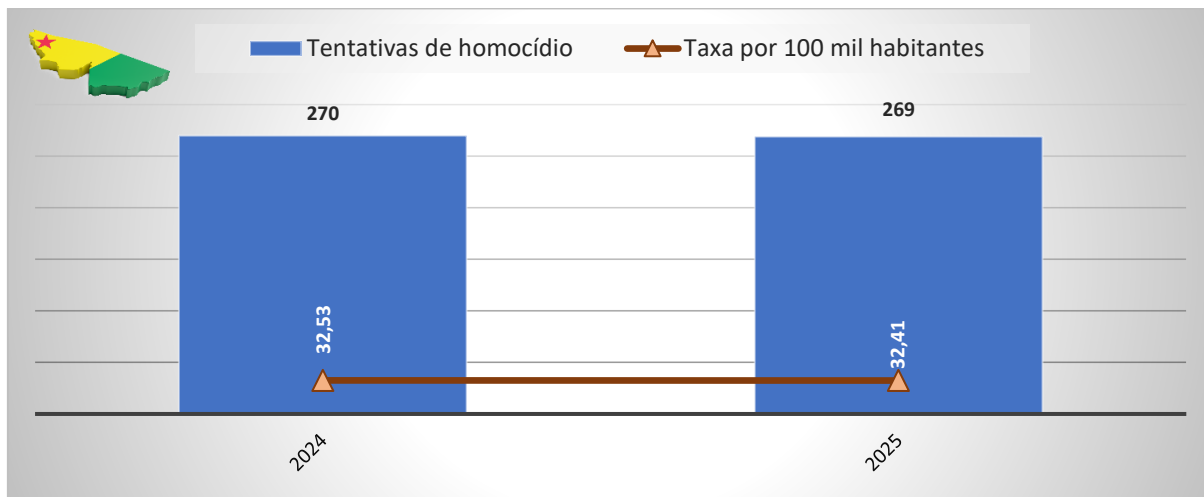
Fonte: Polícia Civil do Estado do Acre.

O gráfico 1.14 apresenta os números absolutos e percentuais das vítimas de homicídio de acordo com suas faixas etárias em nov/2025.



2 TENTATIVAS DE HOMICÍDIO

2.1 Evolução histórica das tentativas de homicídio no estado do Acre – 2024 a 2025 (dados parciais)

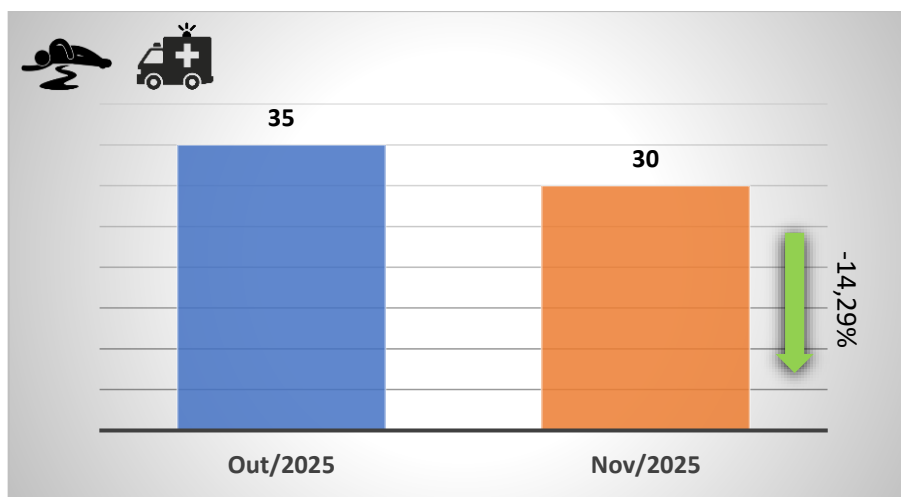


Fonte: Polícia Civil do Estado do Acre, Secretaria de Estado de Planejamento do Acre, DATASUS e IBGE.

Obs.: as taxas referentes ao ano de 2025 foram calculadas com base na estimativa populacional de 2024, conforme dados do IBGE, uma vez que os dados oficiais para 2025 ainda não foram disponibilizados.

O gráfico 2.1 apresenta a evolução histórica do número de tentativas de homicídio no estado do Acre ao longo do período de 2024 a 2025 (dados parciais até nov/2025).

2.2 Comparativo do número de tentativas de homicídio entre o mês anterior e o mês atual



Fonte: Polícia Civil do Estado do Acre.

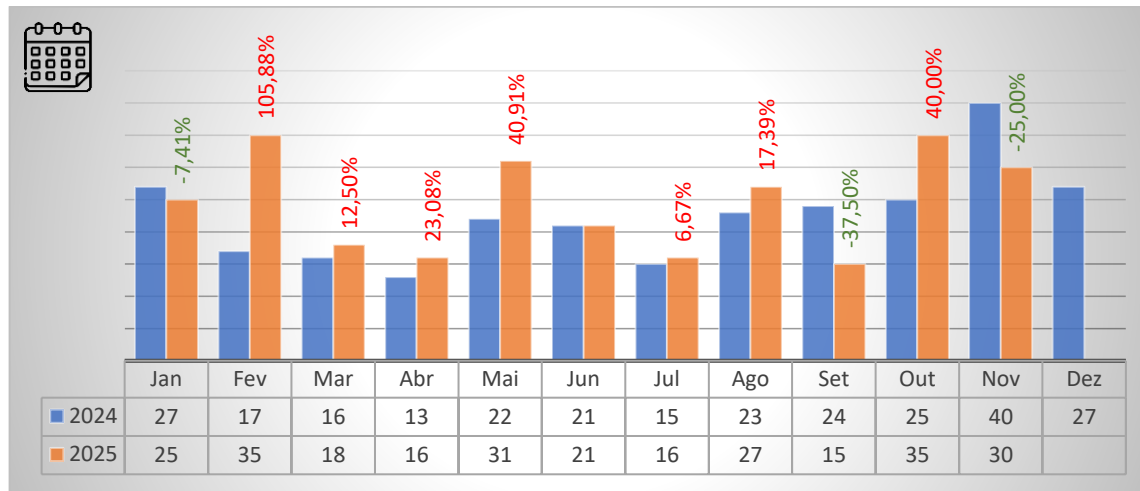
O gráfico 2.2 apresenta o comparativo do número de tentativas de homicídio no estado do Acre no mês anterior e no mês atual.



ESTADO DO ACRE
POLÍCIA CIVIL
DEPARTAMENTO DE INTELIGÊNCIA



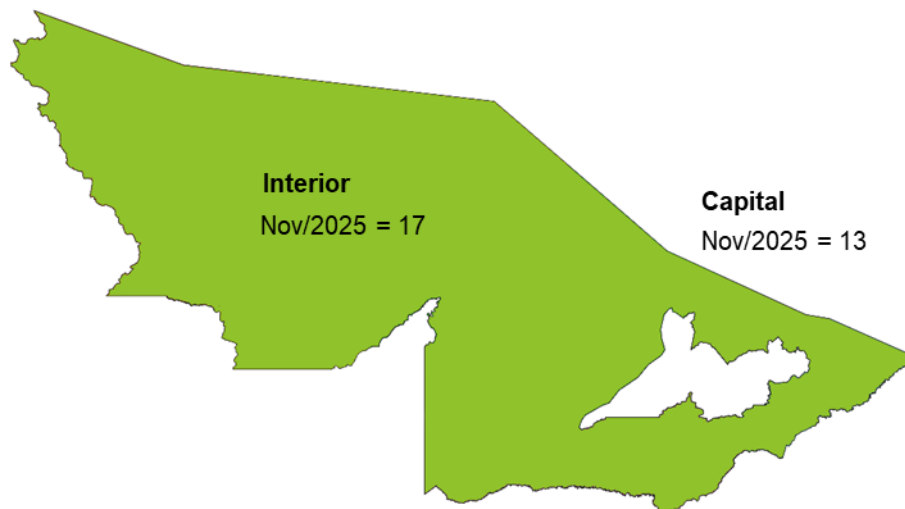
2.3 Comparativo mensal do número de tentativas de homicídio entre os anos de 2024 e 2025



Fonte: Polícia Civil do Estado do Acre.

O gráfico 2.3 apresenta o comparativo mensal dos homicídios tentados contabilizados no estado do Acre entre os anos de 2024 e 2025.

2.4 Quantitativo de tentativas de homicídio por capital e interior – nov/2025



Fonte: Polícia Civil do Estado do Acre.

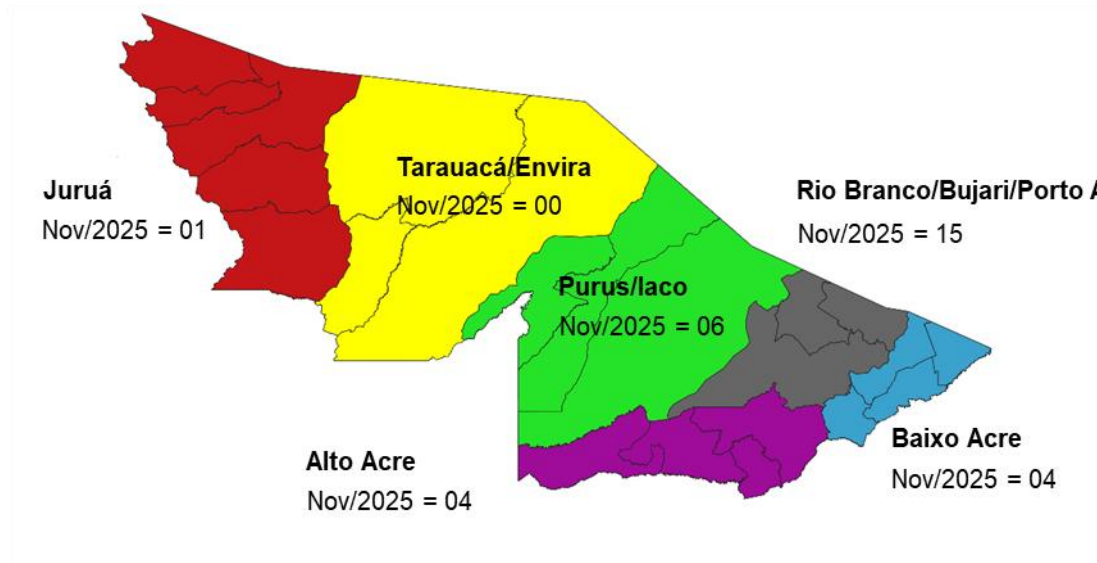
A ilustração 2.4 exibe os números de tentativas de homicídio ocorridas em nov/2025 de acordo com a distribuição geográfica entre capital e interior.



ESTADO DO ACRE
POLÍCIA CIVIL
DEPARTAMENTO DE INTELIGÊNCIA



2.5 Quantitativo de tentativas de homicídio por regional de atuação da Polícia Civil – nov/2025



Fonte: Polícia Civil do Estado do Acre.

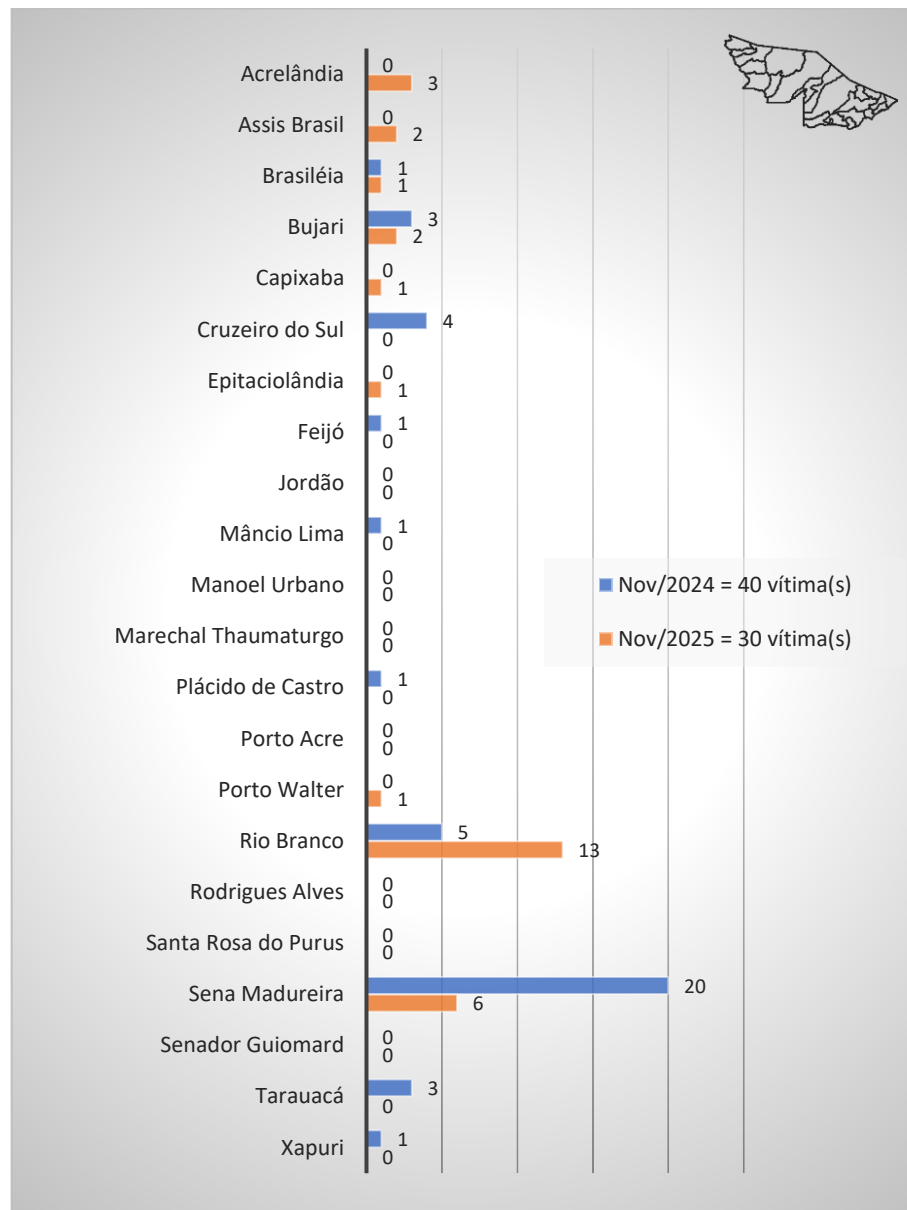
A ilustração 2.5 exibe os números de tentativas de homicídio ocorridas em nov/2025 de acordo com a distribuição geográfica entre as regionais de atuação da Polícia Civil do Estado do Acre.



ESTADO DO ACRE
POLÍCIA CIVIL
DEPARTAMENTO DE INTELIGÊNCIA



2.6 Comparativo do número de tentativas de homicídio por município entre nov/2024 e nov/2025



Fonte: Polícia Civil do Estado do Acre.

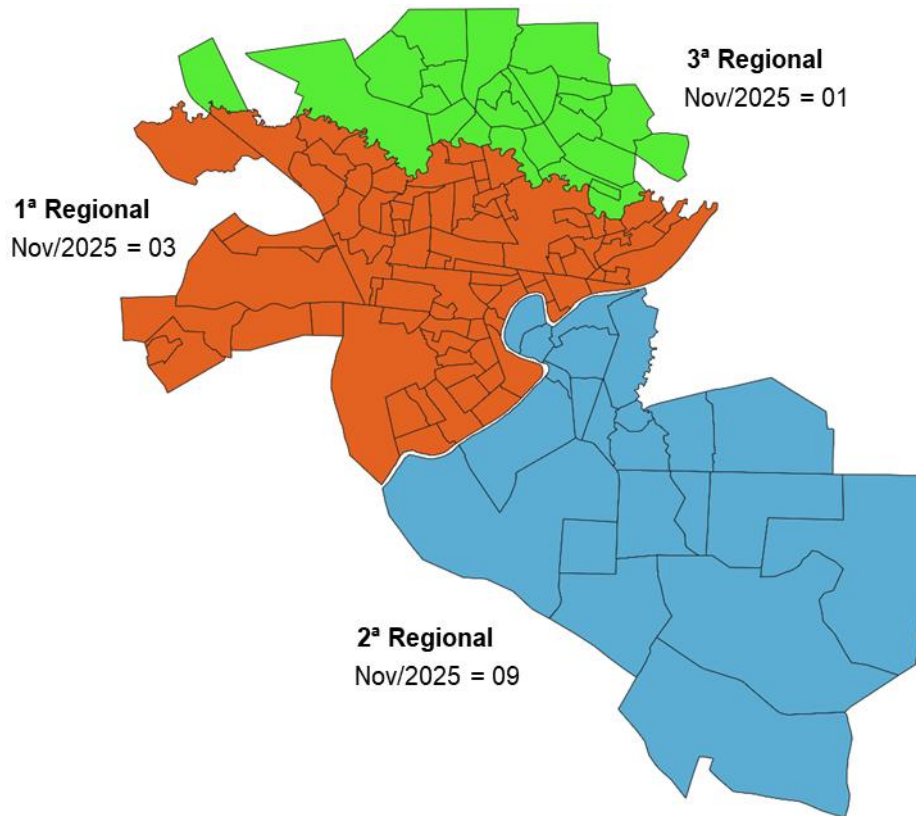
O gráfico 2.6 apresenta a distribuição das tentativas de homicídio de acordo com o município do estado do Acre, destacando as localidades com incidência em nov/2025.



ESTADO DO ACRE
POLÍCIA CIVIL
DEPARTAMENTO DE INTELIGÊNCIA



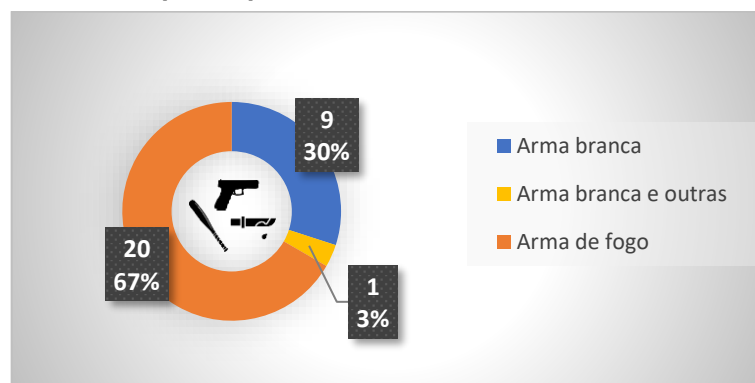
2.7 Quantitativo de tentativas de homicídio por regional da capital – nov/2025



Fonte: Polícia Civil do Estado do Acre.

A ilustração 2.7 exibe os números de tentativas de homicídio ocorridas em nov/2025 de acordo com a distribuição geográfica entre as regionais da capital do estado do Acre, Rio Branco.

2.8 Tipos de armas utilizadas para a prática de tentativas de homicídio – nov/2025



Fonte: Polícia Civil do Estado do Acre.

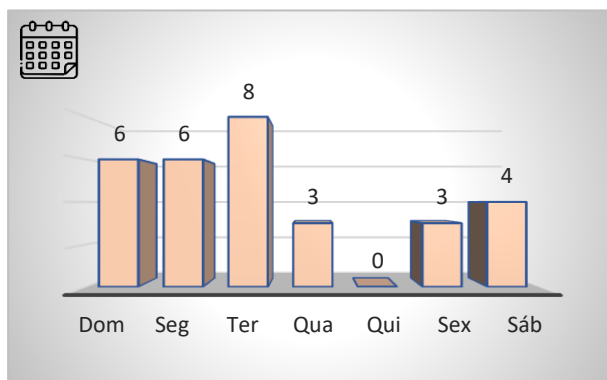
O gráfico 2.8 apresenta os valores absolutos e percentuais relativos aos tipos de armas utilizadas para a prática das tentativas de homicídio em nov/2025.



ESTADO DO ACRE
POLÍCIA CIVIL
DEPARTAMENTO DE INTELIGÊNCIA

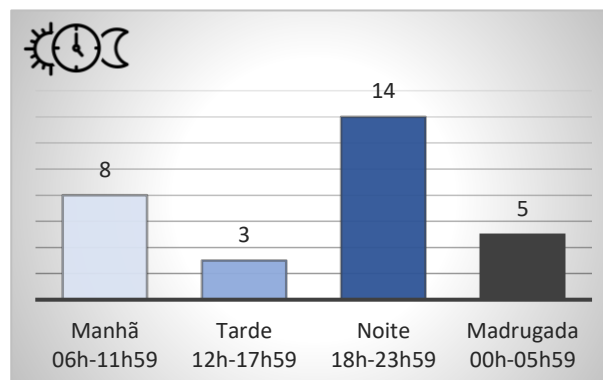


2.9 Dias da semana das ocorrências de tentativa de homicídio – nov/2025



Fonte: Polícia Civil do Estado do Acre

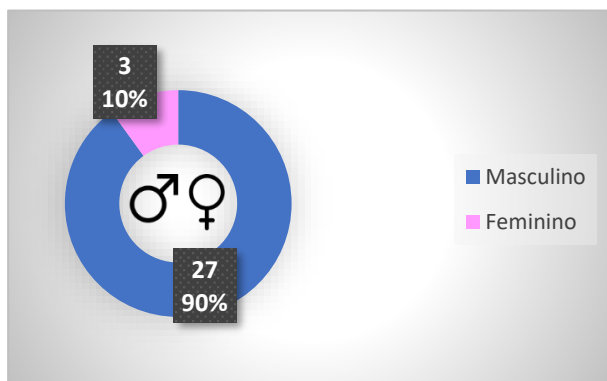
2.10 Períodos do dia das ocorrências de tentativa de homicídio – nov/2025



Fonte: Polícia Civil do Estado do Acre

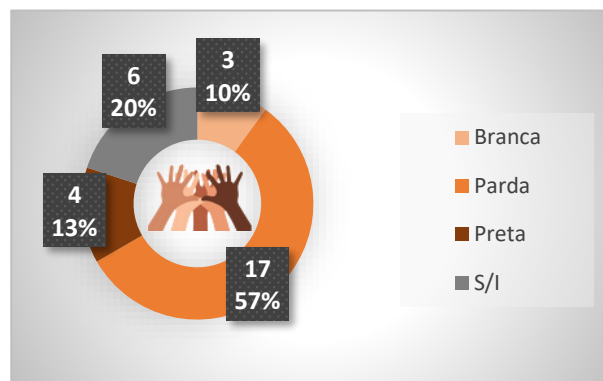
Os gráficos 2.9 e 2.10 apresentam, respectivamente, as distribuições por dias da semana e por períodos do dia, das ocorrências de tentativa de homicídio em nov/2025.

2.11 Sexo das vítimas de tentativa de homicídio – nov/2025



Fonte: Polícia Civil do Estado do Acre.

2.12 Identificação étnico-racial das vítimas de tentativa de homicídio – nov/2025



Fonte: Polícia Civil do Estado do Acre.

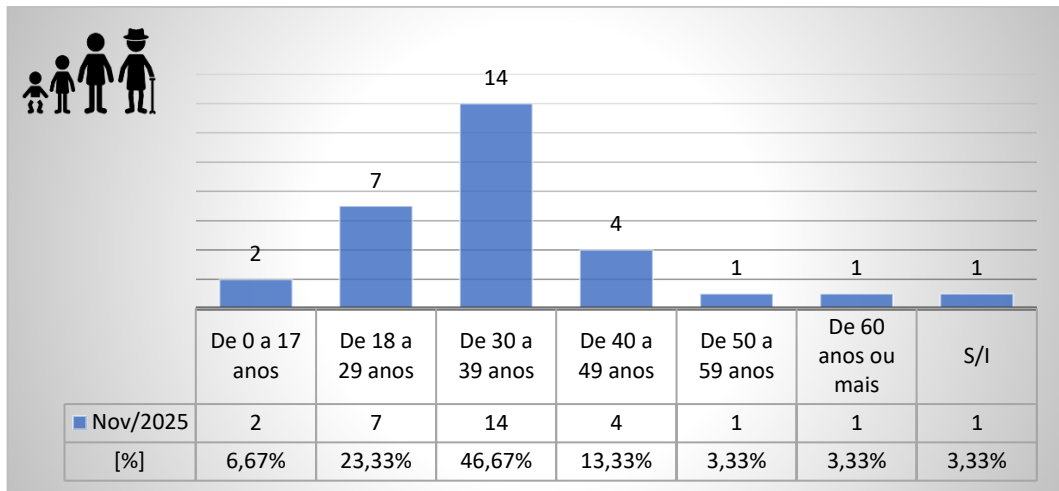
Os gráficos 2.11 e 2.12 apresentam, respectivamente, os valores absolutos e percentuais referentes ao sexo e à identificação étnico-racial das vítimas de tentativa de homicídio em nov/2025.



ESTADO DO ACRE
POLÍCIA CIVIL
DEPARTAMENTO DE INTELIGÊNCIA



2.13 Faixa etária das vítimas de tentativa de homicídio – nov/2025



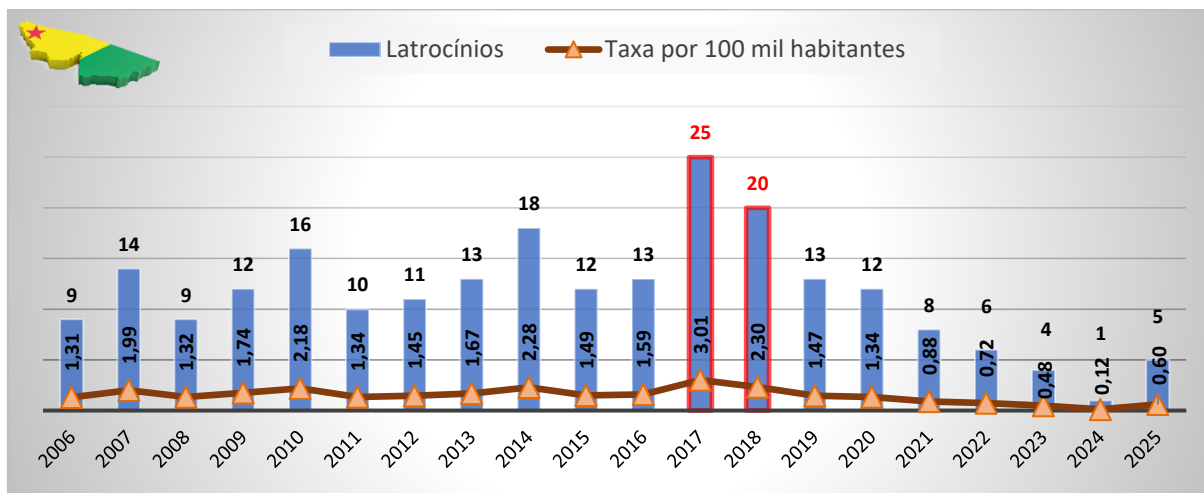
Fonte: Polícia Civil do Estado do Acre.

O gráfico 2.13 apresenta os números absolutos e percentuais das vítimas de tentativa de homicídio de acordo com suas faixas etárias em nov/2025.



3 LATROCÍNIOS

3.1 Evolução histórica dos latrocínios no estado do Acre – 2006 a 2025 (dados parciais)

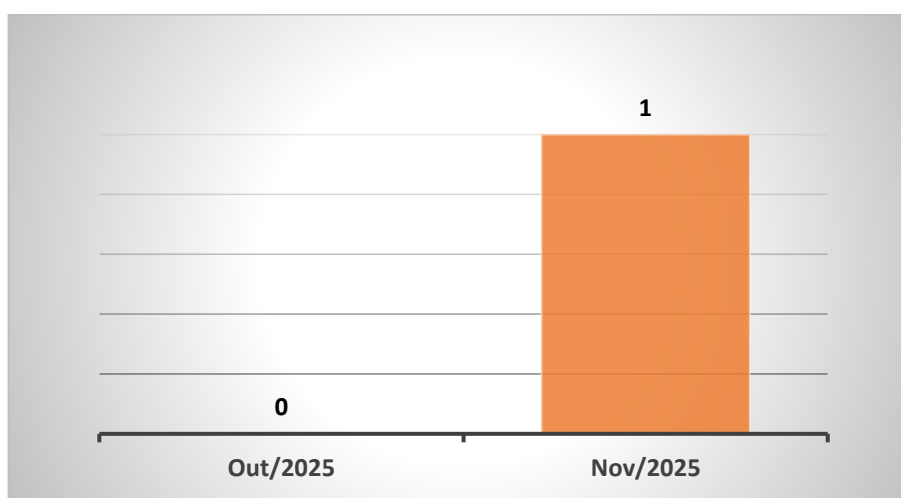


Fonte: Polícia Civil do Estado do Acre, Secretaria de Estado de Planejamento do Acre, DATASUS e IBGE.

Obs.: as taxas referentes ao ano de 2025 foram calculadas com base na estimativa populacional de 2024, conforme dados do IBGE, uma vez que os dados oficiais para 2025 ainda não foram disponibilizados.

O gráfico 3.1 apresenta a evolução histórica do número de latrocínios no estado do Acre ao longo do período de 2006 a 2025 (dados parciais até nov/2025). Vale ressaltar que no triênio 2016-2017-2018 se deu o início da guerra entre as facções criminosas no estado do Acre, fato que refletiu consideravelmente nos números de latrocínios registrados nos anos de 2017 e 2018 (destaque em vermelho). Contudo, desde então, o estado vem apresentando redução nestes números.

3.2 Comparativo do número de latrocínios entre o mês anterior e o mês atual



Fonte: Polícia Civil do Estado do Acre.

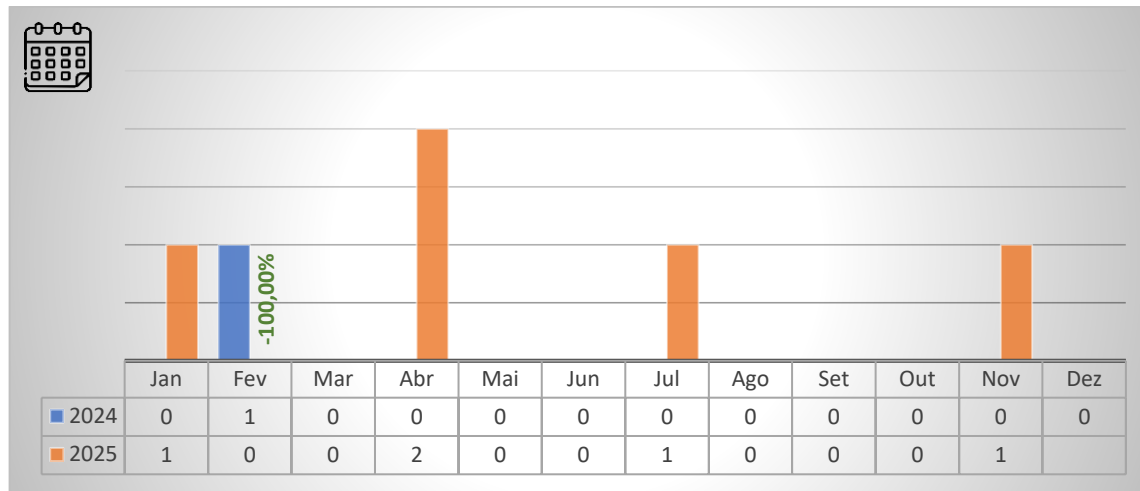
O gráfico 3.2 apresenta o comparativo do número de latrocínios no estado do Acre no mês anterior e no mês atual.



ESTADO DO ACRE
POLÍCIA CIVIL
DEPARTAMENTO DE INTELIGÊNCIA



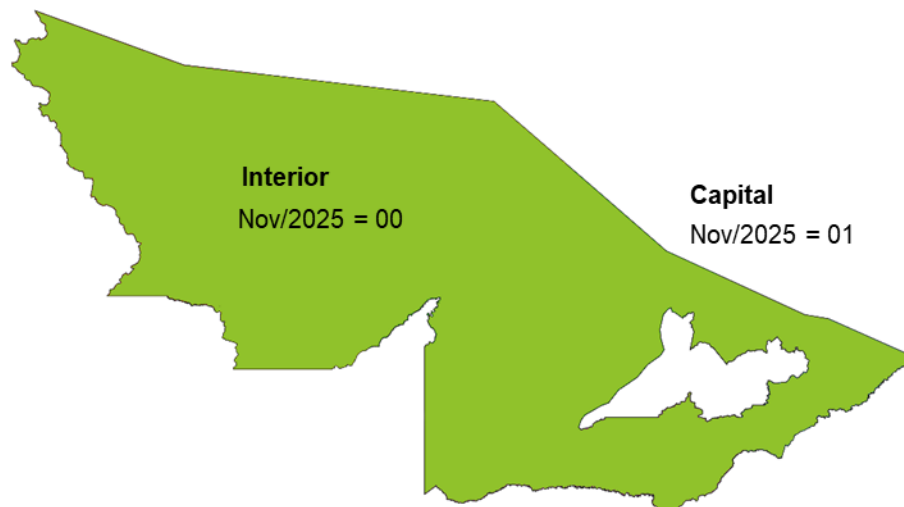
3.3 Comparativo mensal do número de latrocínios entre os anos de 2024 e 2025



Fonte: Polícia Civil do Estado do Acre.

O gráfico 3.3 apresenta o comparativo mensal dos latrocínios contabilizados no estado do Acre entre os anos de 2024 e 2025.

3.4 Quantitativo de latrocínios por capital e interior – nov/2025



Fonte: Polícia Civil do Estado do Acre.

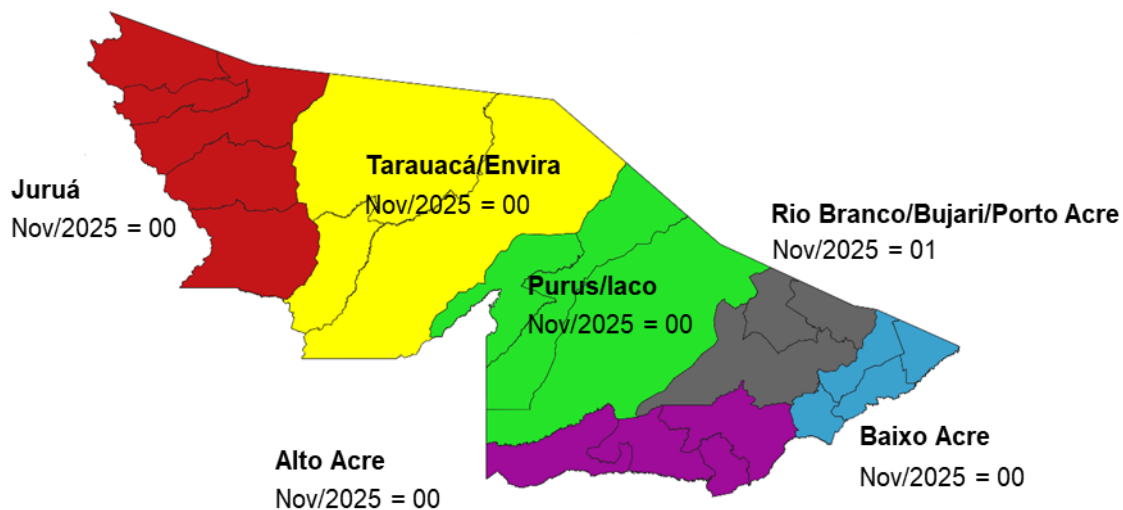
A ilustração 3.4 exibe os números de latrocínios ocorridos em nov/2025 de acordo com a distribuição geográfica entre capital e interior.



ESTADO DO ACRE
POLÍCIA CIVIL
DEPARTAMENTO DE INTELIGÊNCIA



3.5 Quantitativo de latrocínios por regional do estado – nov/2025



Fonte: Polícia Civil do Estado do Acre.

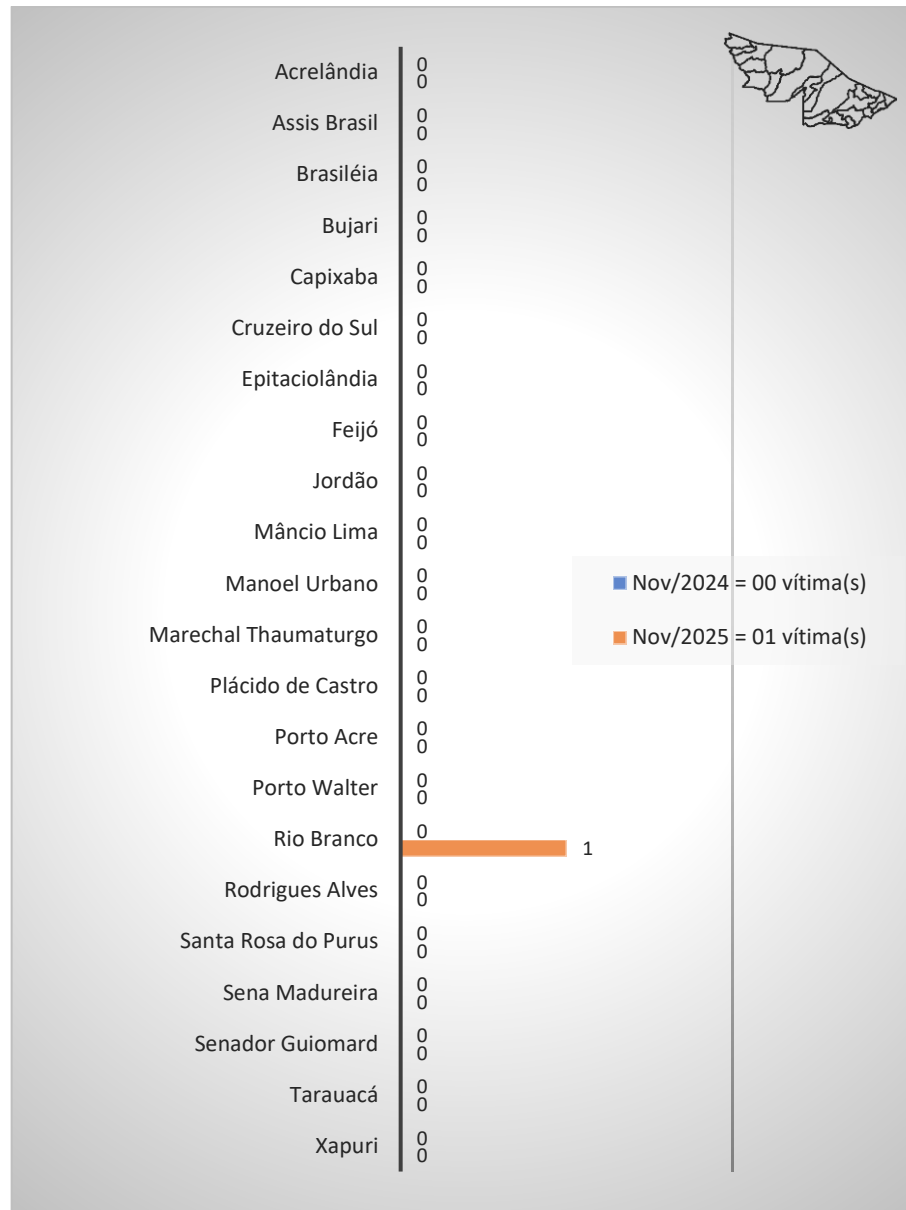
A ilustração 3.5 exibe os números de latrocínios ocorridos em nov/2025 de acordo com a distribuição geográfica entre as regionais de atuação da Polícia Civil do Estado do Acre.



ESTADO DO ACRE
POLÍCIA CIVIL
DEPARTAMENTO DE INTELIGÊNCIA



3.6 Comparativo do número de latrocínios por município entre nov/2024 e nov/2025



Fonte: Polícia Civil do Estado do Acre.

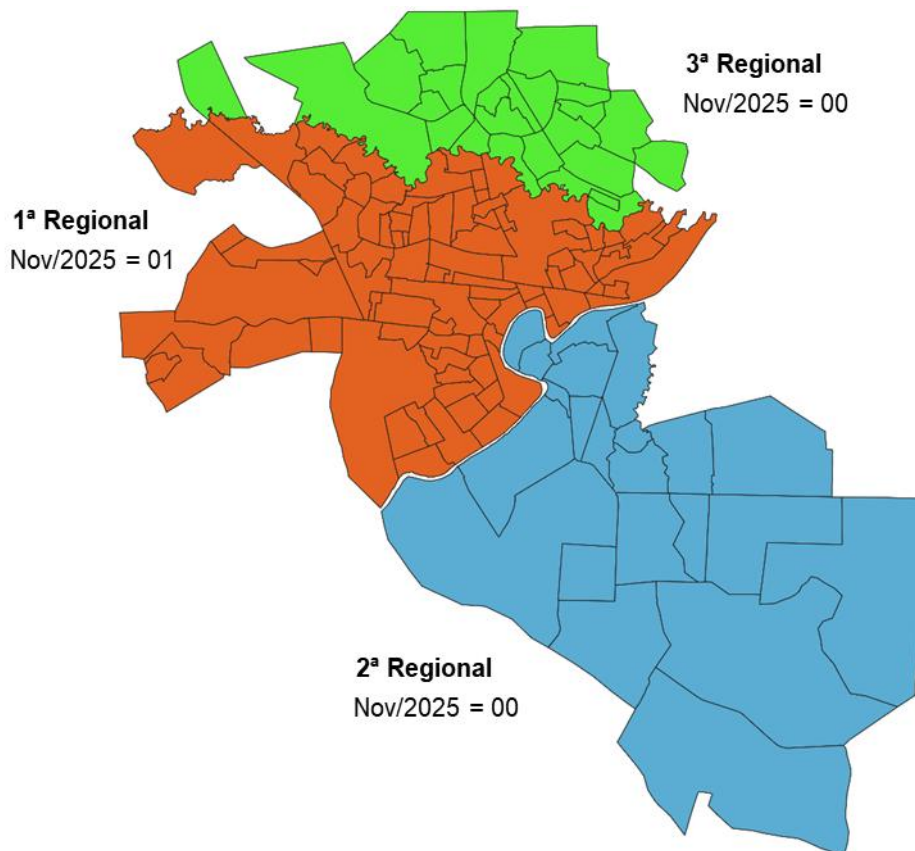
O gráfico 3.6 apresenta a distribuição dos casos de latrocínio de acordo com o município do estado do Acre, destacando as localidades com incidência em nov/2025.



ESTADO DO ACRE
POLÍCIA CIVIL
DEPARTAMENTO DE INTELIGÊNCIA



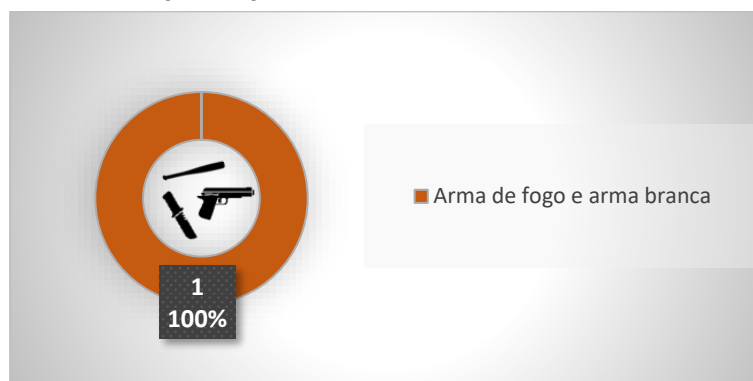
3.7 Quantitativo de latrocínios por regional da capital – nov/2025



Fonte: Polícia Civil do Estado do Acre.

A ilustração 3.7 exibe os números de latrocínios ocorridos em nov/2025 de acordo com a distribuição geográfica entre as regionais da capital do estado do Acre, Rio Branco.

3.8 Tipos de armas utilizadas para a prática de latrocínios – nov/2025



Fonte: Polícia Civil do Estado do Acre.

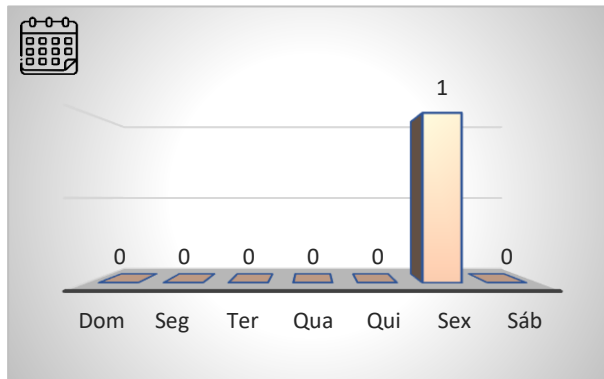
O gráfico 3.8 apresenta os valores absolutos e percentuais relativos aos tipos de armas utilizadas para a prática de latrocínios em nov/2025.



ESTADO DO ACRE
POLÍCIA CIVIL
DEPARTAMENTO DE INTELIGÊNCIA

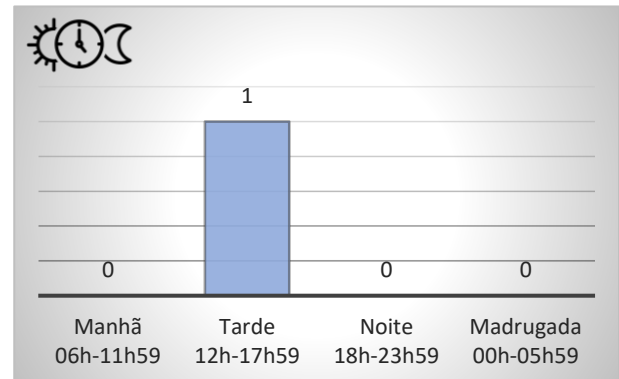


3.9 Dias da semana das ocorrências de latrocínio – nov/2025



Fonte: Polícia Civil do Estado do Acre.

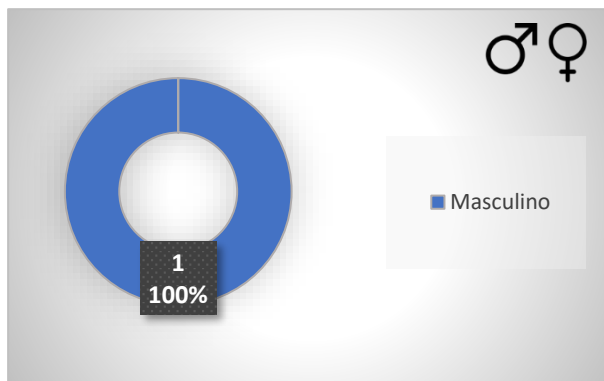
3.10 Períodos do dia das ocorrências de latrocínio – nov/2025



Fonte: Polícia Civil do Estado do Acre.

Os gráficos 3.9 e 3.10 apresentam, respectivamente, as distribuições por dias da semana e por períodos do dia, das ocorrências de latrocínio em nov/2025.

3.11 Sexo das vítimas de latrocínio – nov/2025



Fonte: Polícia Civil do Estado do Acre.

3.12 Identificação étnico-racial das vítimas de latrocínio – nov/2025



Fonte: Polícia Civil do Estado do Acre.

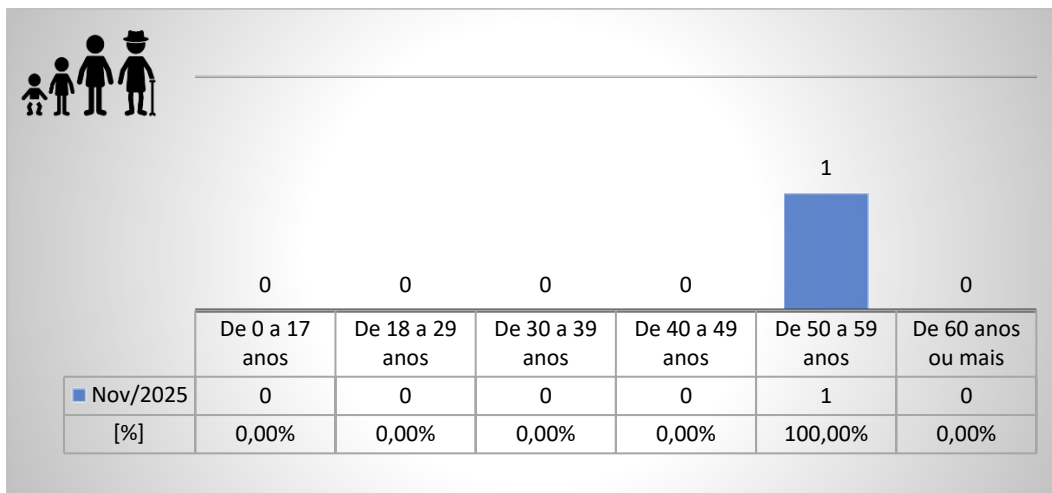
Os gráficos 3.11 e 3.12 apresentam, respectivamente, os valores absolutos e percentuais referentes ao sexo e à identificação étnico-racial das vítimas de latrocínio em nov/2025.



ESTADO DO ACRE
POLÍCIA CIVIL
DEPARTAMENTO DE INTELIGÊNCIA



3.13 Faixa etária das vítimas de latrocínio – nov/2025



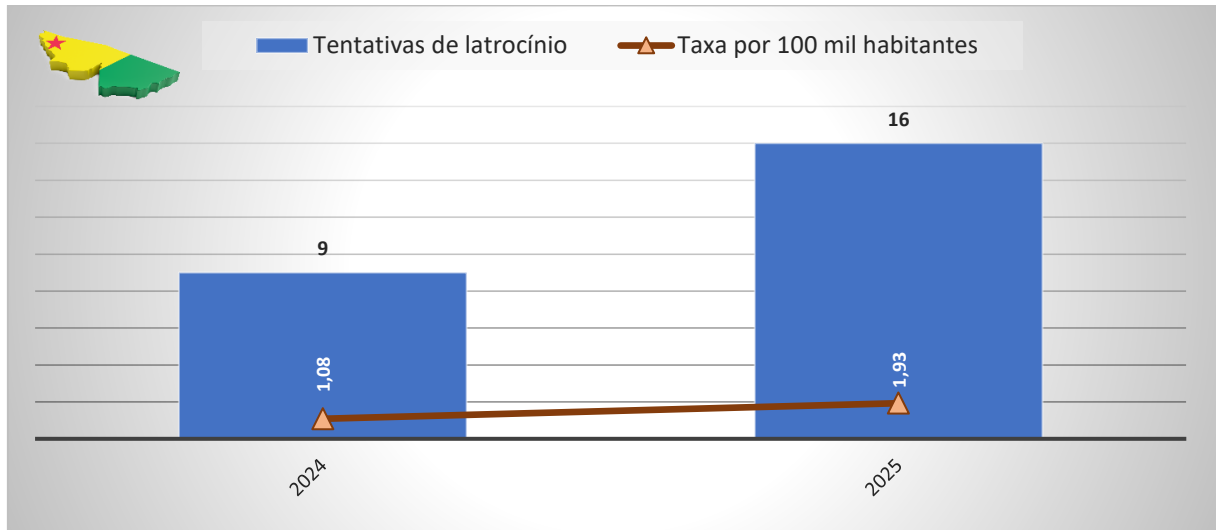
Fonte: Polícia Civil do Estado do Acre.

O gráfico 3.13 apresenta os números absolutos e percentuais das vítimas de latrocínio de acordo com suas faixas etárias em nov/2025.



4 TENTATIVAS DE LATROCÍNIO

4.1 Evolução histórica das tentativas de latrocínio no estado do Acre – 2024 a 2025 (dados parciais)

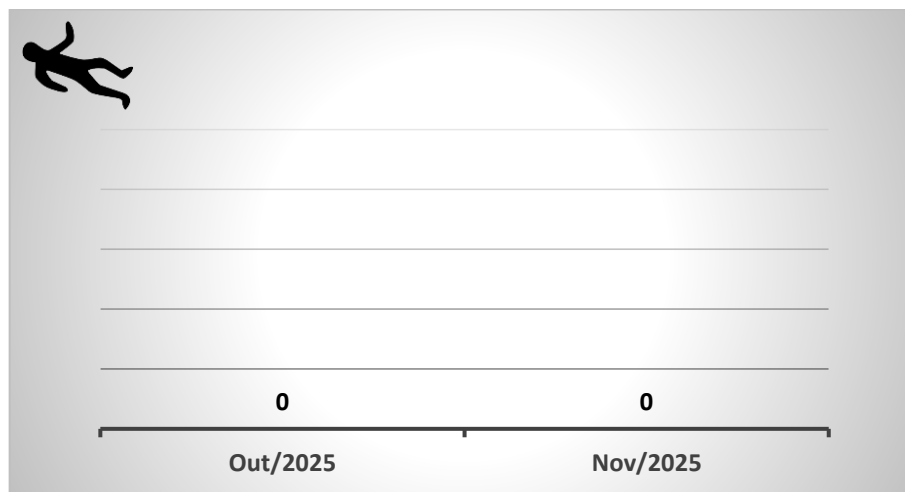


Fonte: Polícia Civil do Estado do Acre, Secretaria de Estado de Planejamento do Acre, DATASUS e IBGE.

Obs.: as taxas referentes ao ano de 2025 foram calculadas com base na estimativa populacional de 2024, conforme dados do IBGE, uma vez que os dados oficiais para 2025 ainda não foram disponibilizados.

O gráfico 4.1 apresenta a evolução histórica do número de tentativas de latrocínio no estado do Acre ao longo do período de 2024 a 2025 (dados parciais até nov/2025).

4.2 Comparativo do número de tentativas de latrocínio entre o mês anterior e o mês atual



Fonte: Polícia Civil do Estado do Acre.

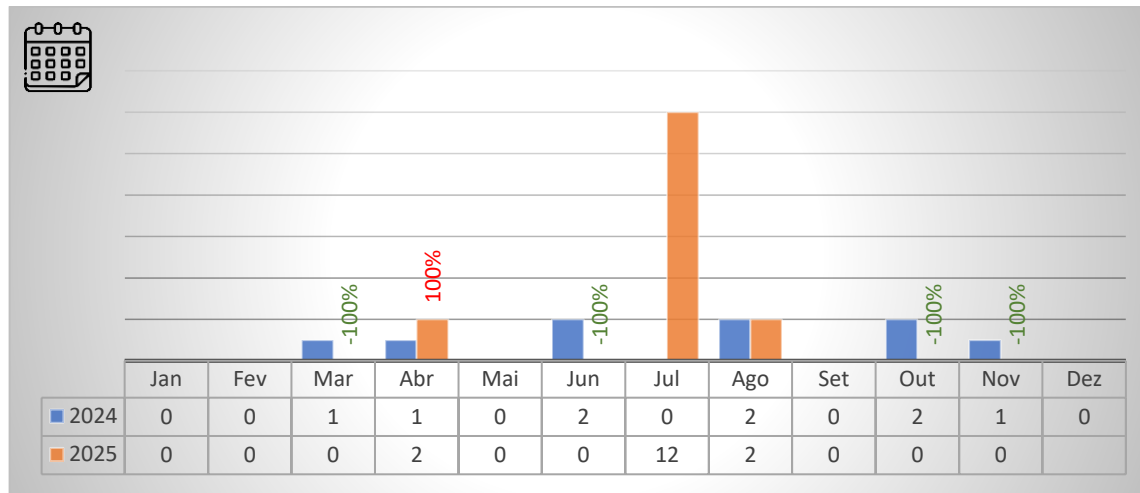
O gráfico 4.2 apresenta o comparativo do número de tentativas de latrocínio no estado do Acre no mês anterior e no mês atual.



ESTADO DO ACRE
POLÍCIA CIVIL
DEPARTAMENTO DE INTELIGÊNCIA



4.3 Comparativo mensal do número de tentativas de latrocínio entre os anos de 2024 e 2025



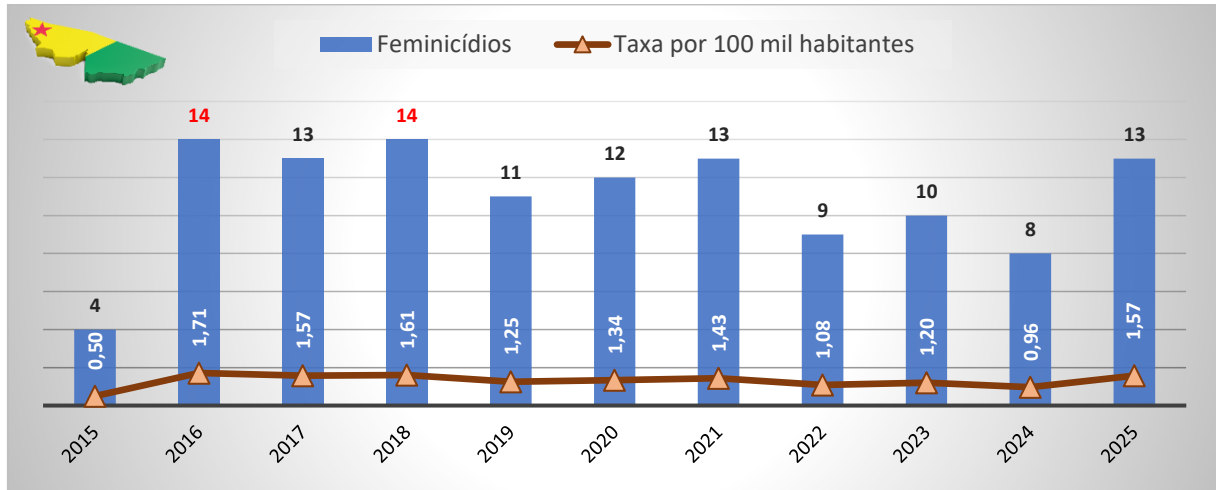
Fonte: Polícia Civil do Estado do Acre

O gráfico 4.3 apresenta o comparativo mensal dos latrocínios tentados contabilizados no estado do Acre entre os anos de 2024 e 2025.



5 FEMINICÍDIOS

5.1 Evolução histórica dos feminicídios no estado do Acre – 2015 a 2025 (dados parciais)

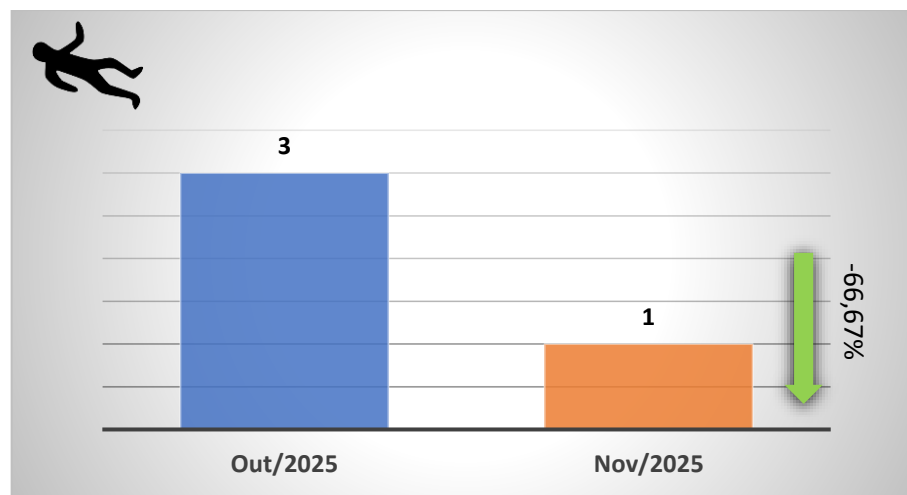


Fonte: Polícia Civil do Estado do Acre, Secretaria de Estado de Planejamento do Acre, DATASUS e IBGE.

Obs.: as taxas referentes ao ano de 2025 foram calculadas com base na estimativa populacional de 2024, conforme dados do IBGE, uma vez que os dados oficiais para 2025 ainda não foram disponibilizados.

O gráfico 5.1 apresenta a evolução histórica do número de feminicídios praticados no estado do Acre ao longo do período de 2015 a 2025 (dados parciais até nov/2025).

5.2 Comparativo do número de feminicídios entre o mês anterior e o mês atual



Fonte: Polícia Civil do Estado do Acre.

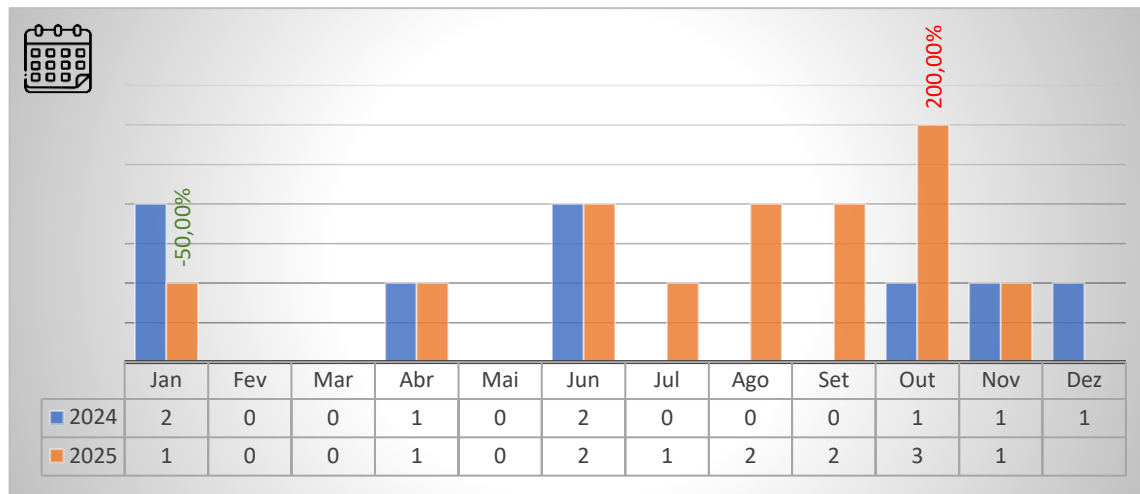
O gráfico 5.2 apresenta o comparativo do número de feminicídios praticados no estado do Acre no mês anterior e no mês atual.



ESTADO DO ACRE
POLÍCIA CIVIL
DEPARTAMENTO DE INTELIGÊNCIA



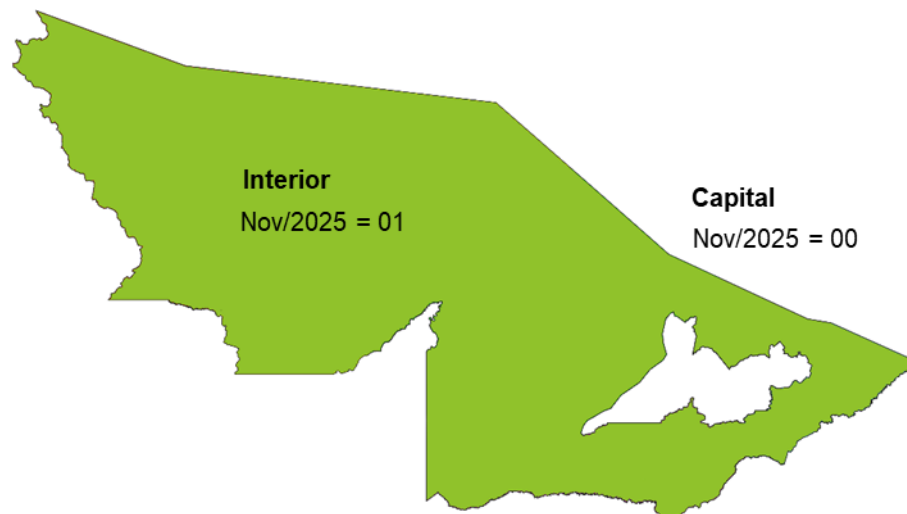
5.3 Comparativo mensal do número de feminicídios entre os anos de 2024 e 2025



Fonte: Polícia Civil do Estado do Acre.

O gráfico 5.3 apresenta o comparativo mensal dos feminicídios contabilizados no estado do Acre entre os anos de 2024 e 2025.

5.4 Quantitativo de feminicídios por capital e interior – nov/2025



Fonte: Polícia Civil do Estado do Acre.

A ilustração 5.4 exibe os números de feminicídios ocorridos em nov/2025 de acordo com a distribuição geográfica entre capital e interior.



ESTADO DO ACRE
POLÍCIA CIVIL
DEPARTAMENTO DE INTELIGÊNCIA



5.5 Quantitativo de feminicídios por regional de atuação da Polícia Civil – nov/2025



Fonte: Polícia Civil do Estado do Acre.

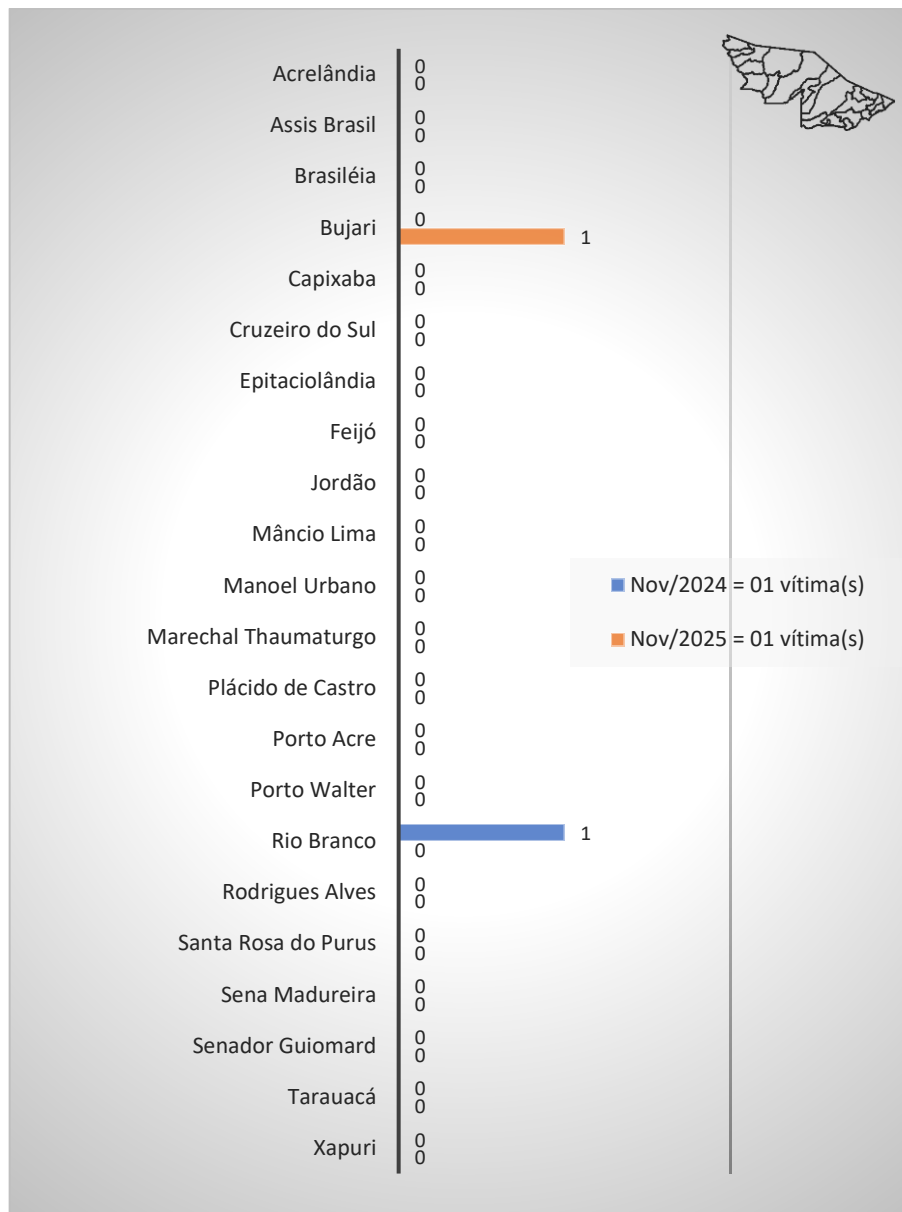
A ilustração 5.5 exibe os números de feminicídios ocorridos em nov/2025 de acordo com a distribuição geográfica entre as regionais de atuação da Polícia Civil do Estado do Acre.



ESTADO DO ACRE
POLÍCIA CIVIL
DEPARTAMENTO DE INTELIGÊNCIA



5.6 Comparativo do número de feminicídios por município entre nov/2024 e nov/2025



Fonte: Polícia Civil do Estado do Acre.

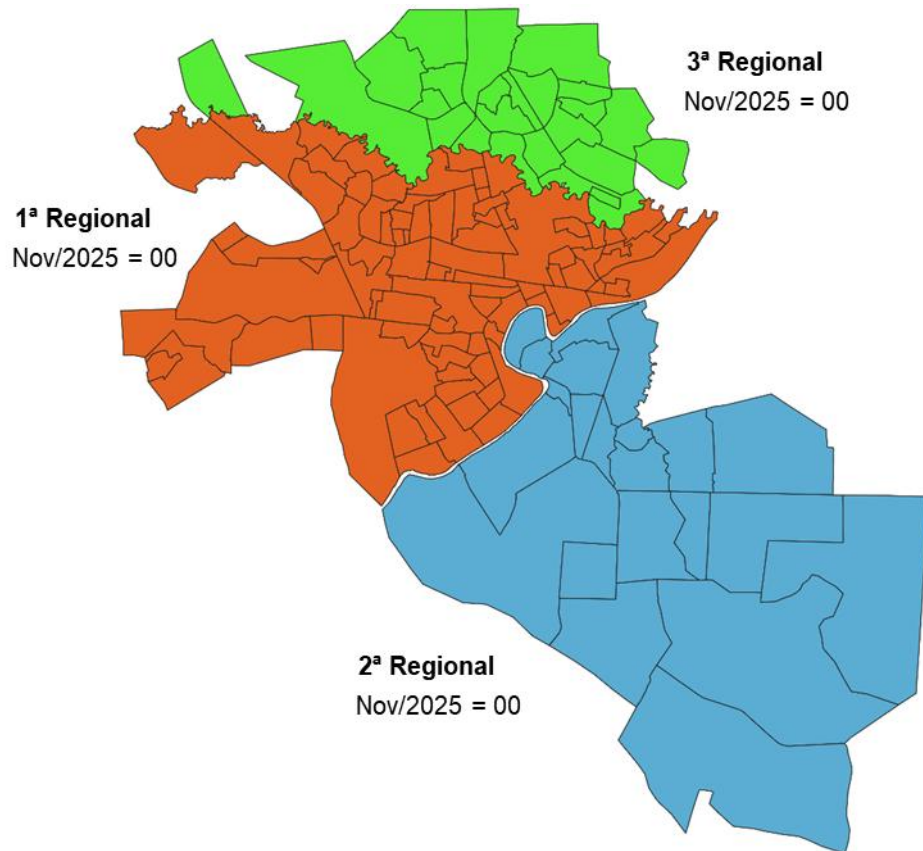
O gráfico 5.6 apresenta a distribuição dos casos de feminicídio de acordo com o município do estado do Acre, destacando as localidades com incidência em nov/2025.



ESTADO DO ACRE
POLÍCIA CIVIL
DEPARTAMENTO DE INTELIGÊNCIA



5.7 Quantitativo de feminicídios por regional da capital – nov/2025



Fonte: Polícia Civil do Estado do Acre.

A ilustração 5.7 exibe os números de feminicídios ocorridos em nov/2025 de acordo com a distribuição geográfica entre as regionais da capital do estado do Acre, Rio Branco.

5.8 Tipos de armas utilizadas para a prática de feminicídios – nov/2025



Fonte: Polícia Civil do Estado do Acre.

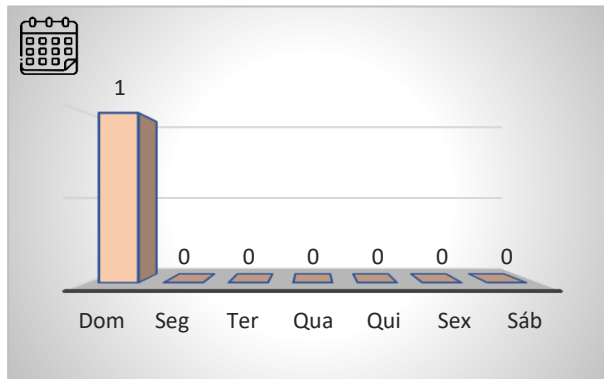
O gráfico 5.8 apresenta os valores absolutos e percentuais relativos aos tipos de armas utilizadas para a prática de feminicídios em nov/2025.



ESTADO DO ACRE
POLÍCIA CIVIL
DEPARTAMENTO DE INTELIGÊNCIA

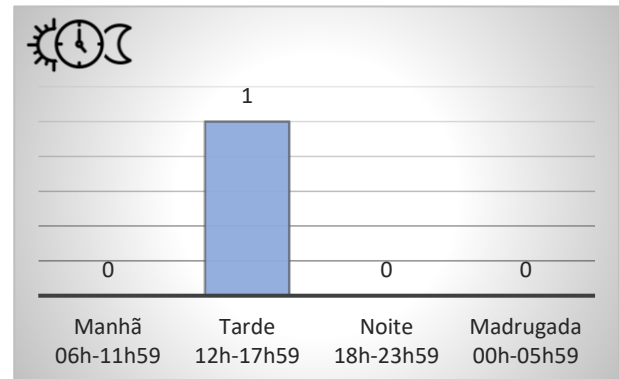


5.9 Dias da semana das ocorrências de feminicídio – nov/2025



Fonte: Polícia Civil do Estado do Acre

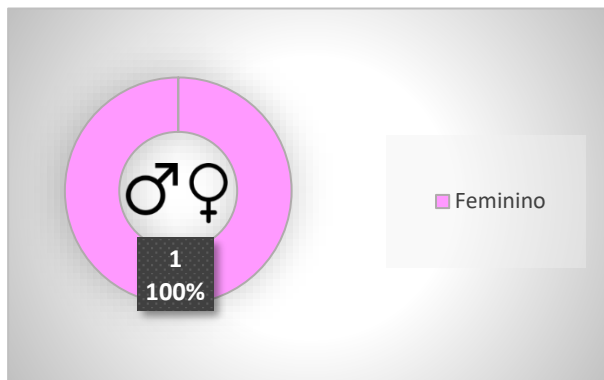
5.10 Períodos do dia das ocorrências de feminicídio – nov/2025



Fonte: Polícia Civil do Estado do Acre

Os gráficos 5.9 e 5.10 apresentam, respectivamente, as distribuições por dias da semana e por períodos do dia, das ocorrências de feminicídio em nov/2025.

5.11 Sexo das vítimas de feminicídio – nov/2025



Fonte: Polícia Civil do Estado do Acre.

5.12 Identificação étnico-racial das vítimas de feminicídio – nov/2025



Fonte: Polícia Civil do Estado do Acre.

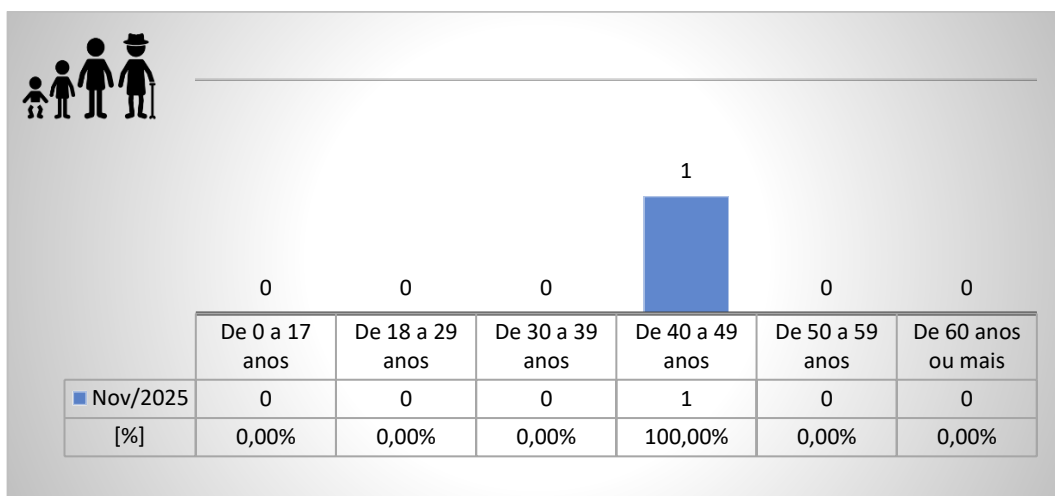
Os gráficos 5.11 e 5.12 apresentam, respectivamente, os valores absolutos e percentuais referentes ao sexo e à identificação étnico-racial das vítimas de feminicídio em nov/2025.



ESTADO DO ACRE
POLÍCIA CIVIL
DEPARTAMENTO DE INTELIGÊNCIA



5.13 Faixa etária das vítimas de feminicídio – nov/2025



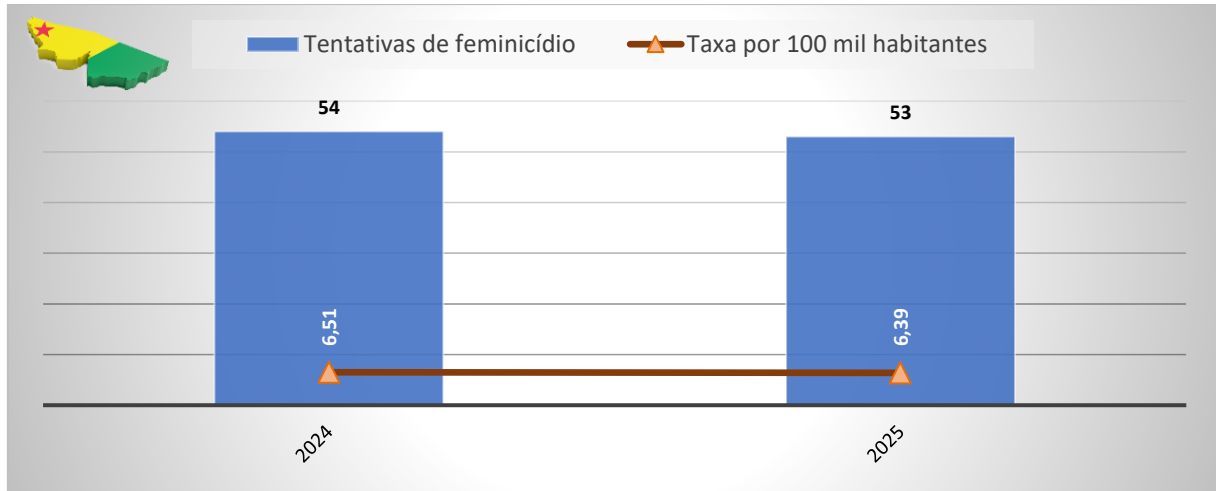
Fonte: Polícia Civil do Estado do Acre.

O gráfico 5.13 apresenta os números absolutos e percentuais das vítimas de feminicídio de acordo com suas faixas etárias em nov/2025.



6 TENTATIVAS DE FEMINICÍDIO

6.1 Evolução histórica das tentativas de feminicídio no estado do Acre – 2024 a 2025 (dados parciais)

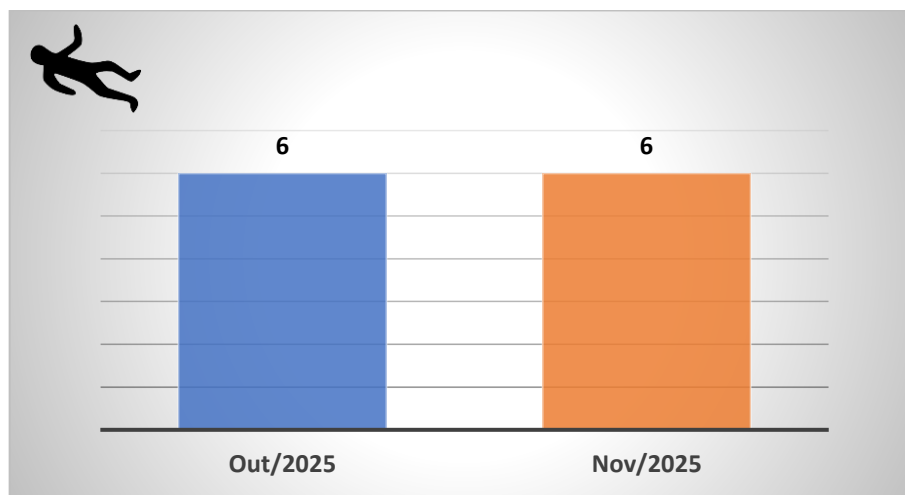


Fonte: Polícia Civil do Estado do Acre, Secretaria de Estado de Planejamento do Acre, DATASUS e IBGE.

Obs.: as taxas referentes ao ano de 2025 foram calculadas com base na estimativa populacional de 2024, conforme dados do IBGE, uma vez que os dados oficiais para 2025 ainda não foram disponibilizados.

O gráfico 6.1 apresenta a evolução histórica do número de tentativas de feminicídio praticadas no estado do Acre ao longo do período de 2024 a 2025 (dados parciais até nov/2025).

6.2 Comparativo do número de tentativas de feminicídio entre o mês anterior e o mês atual



Fonte: Polícia Civil do Estado do Acre.

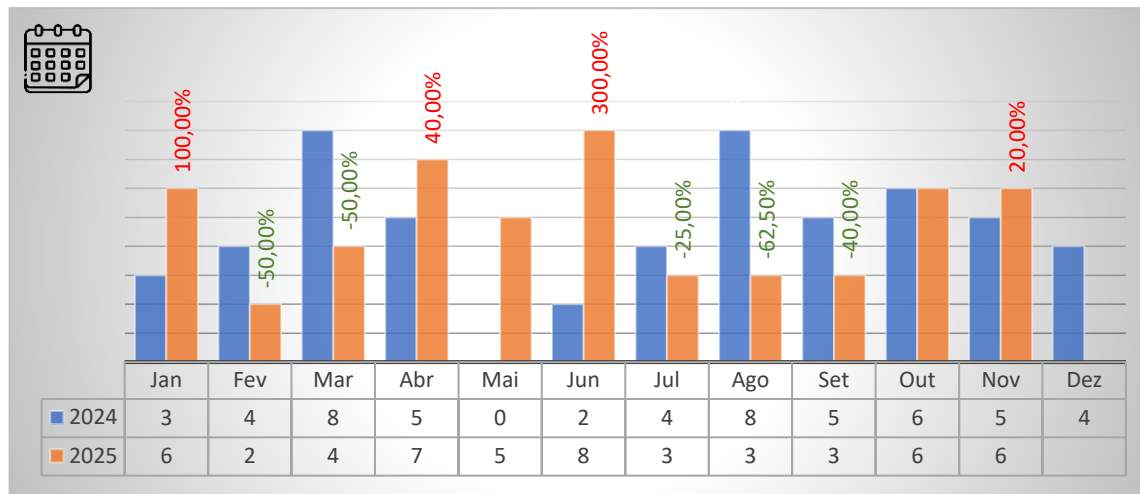
O gráfico 6.2 apresenta o comparativo do número de tentativas de feminicídio praticadas no estado do Acre no mês anterior e no mês atual.



ESTADO DO ACRE
POLÍCIA CIVIL
DEPARTAMENTO DE INTELIGÊNCIA



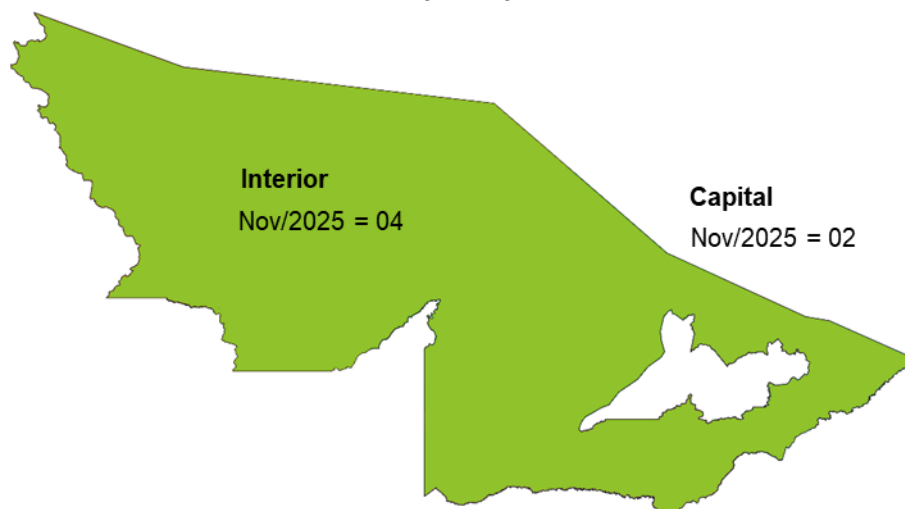
6.3 Comparativo mensal do número de tentativas de feminicídio entre os anos de 2024 e 2025



Fonte: Polícia Civil do Estado do Acre.

O gráfico 6.3 apresenta o comparativo mensal dos feminicídios tentados contabilizados no estado do Acre entre os anos de 2024 e 2025.

6.4 Quantitativo de tentativas de feminicídio por capital e interior – nov/2025



Fonte: Polícia Civil do Estado do Acre.

A ilustração 6.4 exibe os números de tentativas de feminicídio ocorridas em nov/2025 de acordo com a distribuição geográfica entre capital e interior.



ESTADO DO ACRE
POLÍCIA CIVIL
DEPARTAMENTO DE INTELIGÊNCIA



6.5 Quantitativo de tentativas de feminicídio por regional de atuação da Polícia Civil – nov/2025



Fonte: Polícia Civil do Estado do Acre.

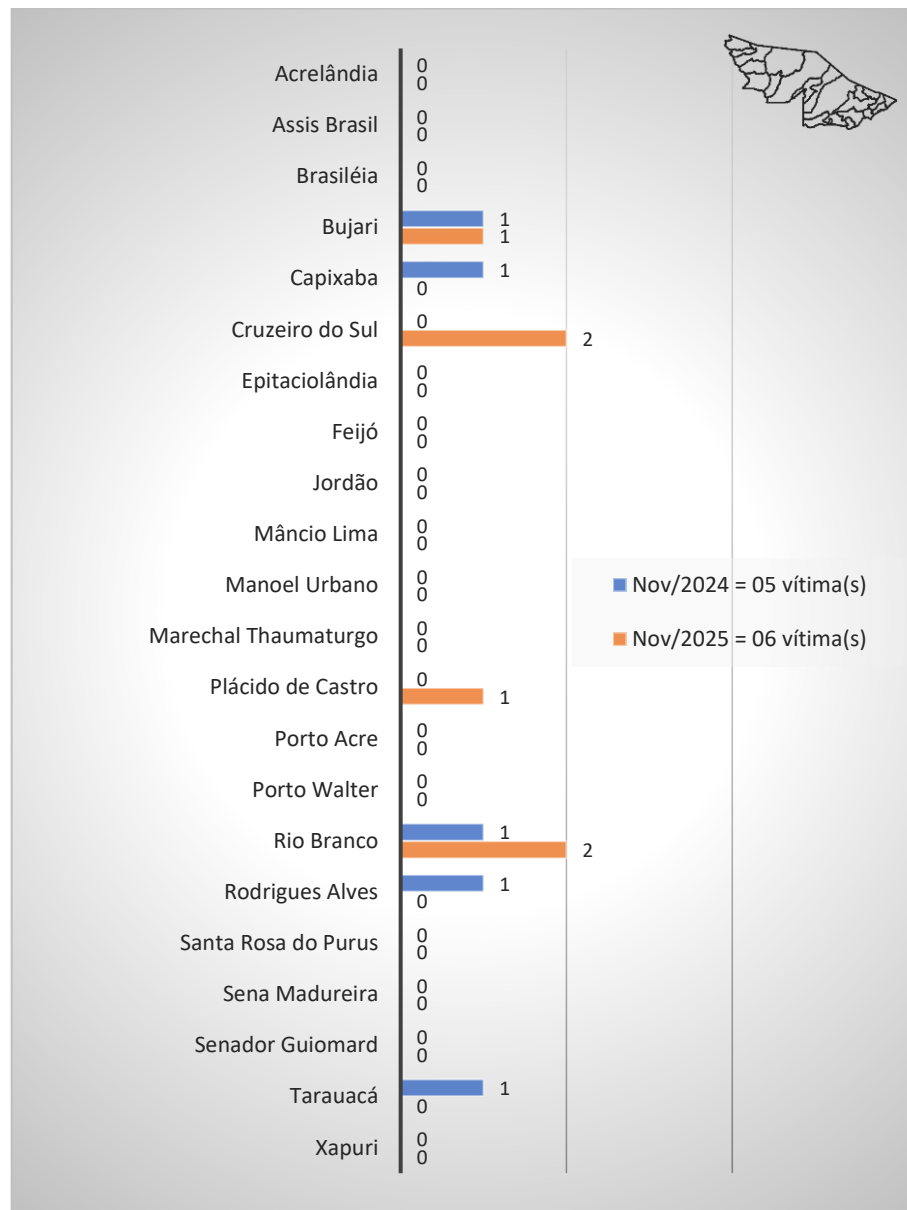
A ilustração 6.5 exibe os números de tentativas de feminicídio ocorridas em nov/2025 de acordo com a distribuição geográfica entre as regionais de atuação da Polícia Civil do Estado do Acre.



ESTADO DO ACRE
POLÍCIA CIVIL
DEPARTAMENTO DE INTELIGÊNCIA



6.6 Comparativo do número de tentativas de feminicídio por município entre nov/2024 e nov/2025



Fonte: Polícia Civil do Estado do Acre.

O gráfico 6.6 apresenta a distribuição dos casos de tentativas de feminicídio de acordo com o município do estado do Acre, destacando as localidades com incidência em nov/2025.

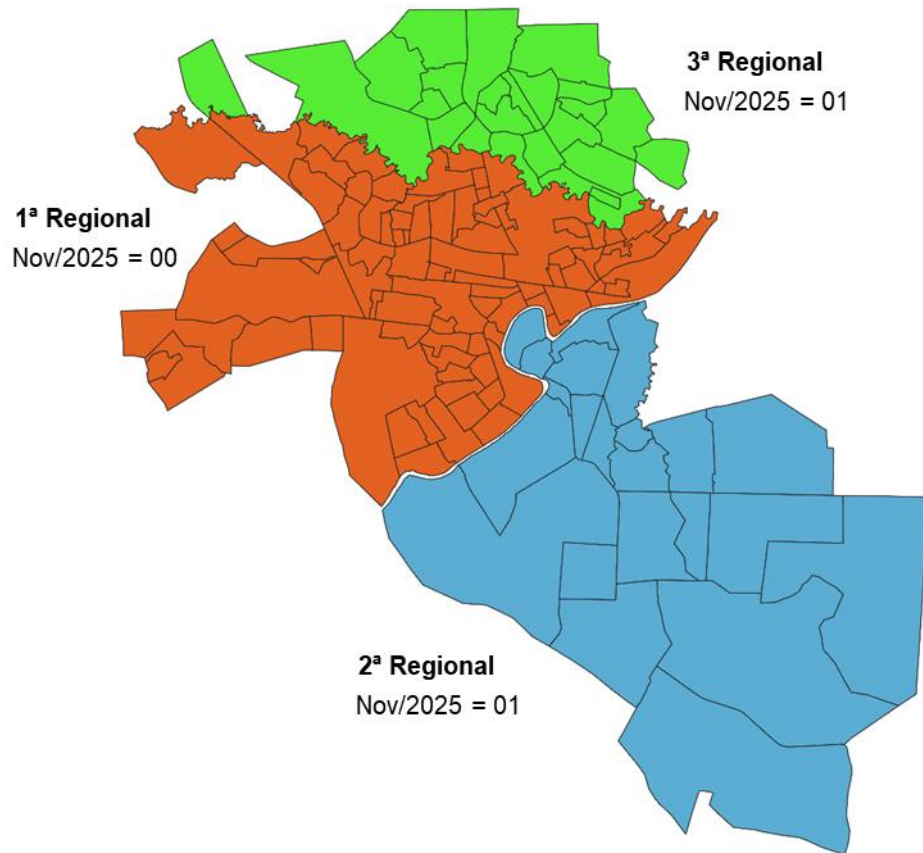
6.7 Quantitativo de tentativas de feminicídio por regional da capital – nov/2025



ESTADO DO ACRE
POLÍCIA CIVIL
DEPARTAMENTO DE INTELIGÊNCIA

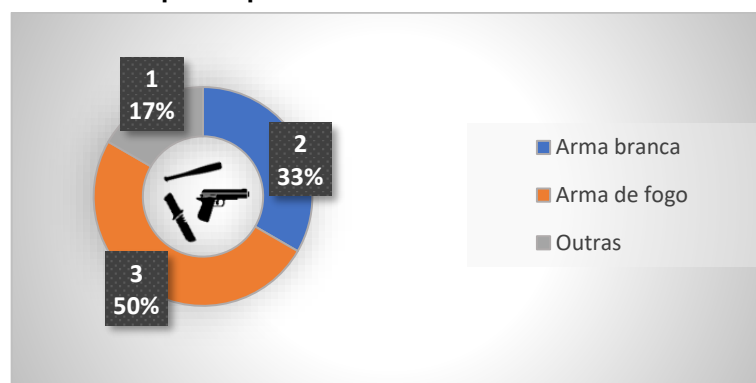


Fonte: Polícia Civil do Estado do Acre.



A ilustração 6.7 exibe os números de tentativas de feminicídio ocorridas em nov/2025 de acordo com a distribuição geográfica entre as regionais da capital do estado do Acre, Rio Branco.

6.8 Tipos de armas utilizadas para a prática de tentativas de feminicídio – nov/2025



Fonte: Polícia Civil do Estado do Acre.

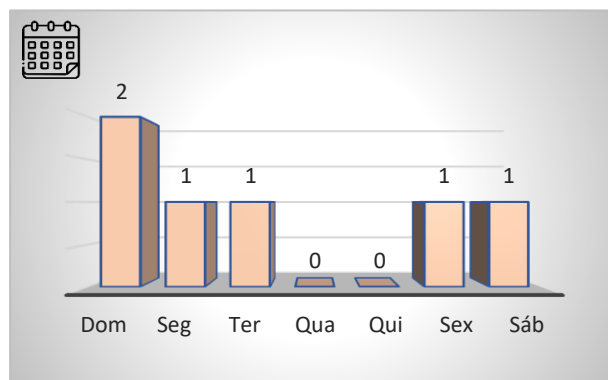
O gráfico 6.8 apresenta os valores absolutos e percentuais relativos aos tipos de armas utilizadas para a prática de tentativas de feminicídio em nov/2025.



ESTADO DO ACRE
POLÍCIA CIVIL
DEPARTAMENTO DE INTELIGÊNCIA

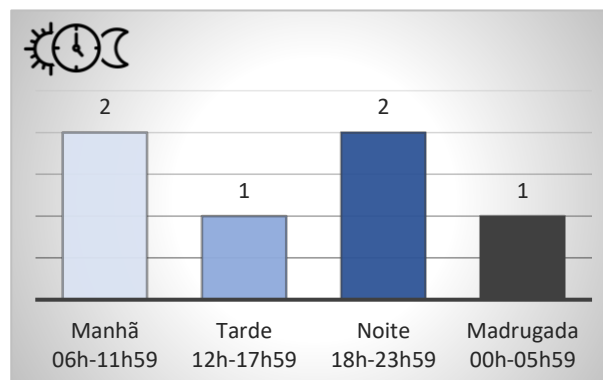


6.9 Dias da semana das ocorrências de tentativa de feminicídio – nov/2025



Fonte: Polícia Civil do Estado do Acre

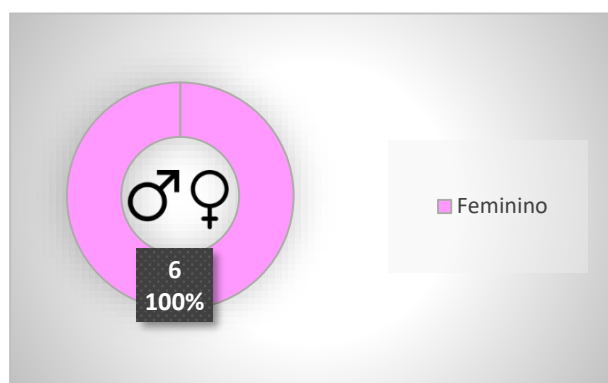
6.10 Períodos do dia das ocorrências de tentativa de feminicídio – nov/2025



Fonte: Polícia Civil do Estado do Acre

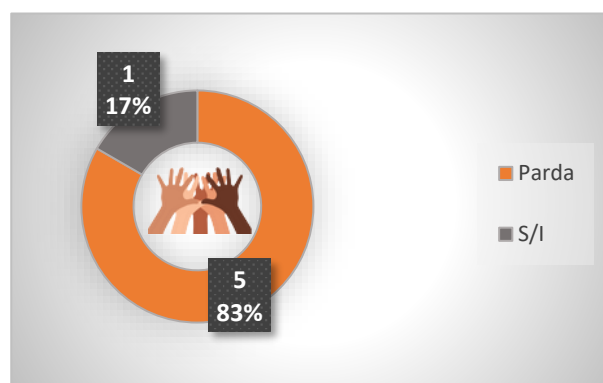
Os gráficos 6.9 e 6.10 apresentam, respectivamente, as distribuições por dias da semana e por períodos do dia, das ocorrências de tentativa de feminicídio em nov/2025.

6.11 Sexo das vítimas de tentativa de feminicídio – nov/2025



Fonte: Polícia Civil do Estado do Acre.

6.12 Identificação étnico-racial das vítimas de tentativa de feminicídio – nov/2025



Fonte: Polícia Civil do Estado do Acre.

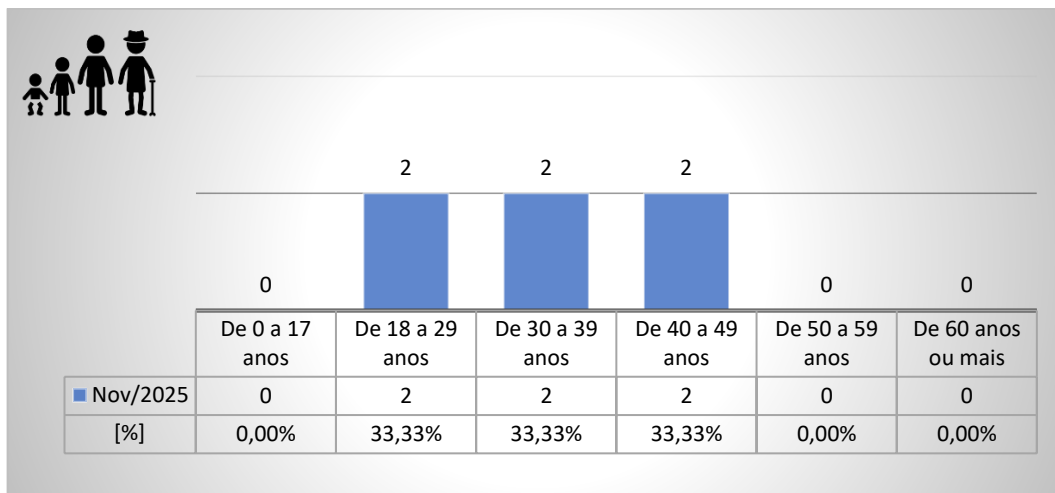
Os gráficos 6.11 e 6.12 apresentam, respectivamente, os valores absolutos e percentuais referentes ao sexo e à identificação étnico-racial das vítimas de tentativa de feminicídio em nov/2025.



ESTADO DO ACRE
POLÍCIA CIVIL
DEPARTAMENTO DE INTELIGÊNCIA



6.13 Faixa etária das vítimas de tentativa de feminicídio – nov/2025



Fonte: Polícia Civil do Estado do Acre.

O gráfico 6.13 apresenta os números absolutos e percentuais das vítimas de tentativa de feminicídio de acordo com suas faixas etárias em nov/2025.



7 MORTES DECORRENTES DE INTERVENÇÃO POLICIAL

Os números apresentados abaixo referem-se unicamente ao indicador "mortes decorrentes de intervenção policial" e **não incluem dados do indicador 'homicídios'** (apresentado no título "1 HOMICÍDIO"), conforme diretriz do Ministério da Justiça e Segurança Pública.

7.1 Evolução histórica das mortes decorrentes de intervenção policial no estado do Acre – 2019 a 2025 (dados parciais)

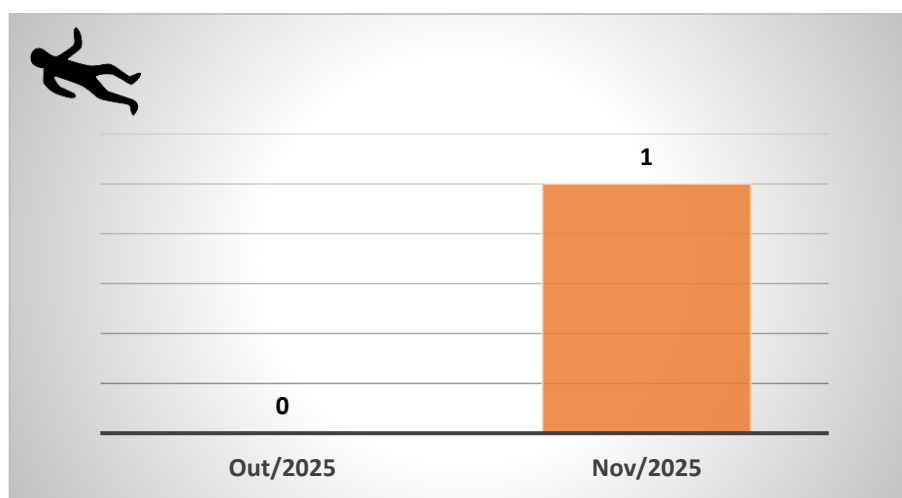


Fonte: Polícia Civil do Estado do Acre, Secretaria de Estado de Planejamento do Acre, DATASUS e IBGE.

Obs.: as taxas referentes ao ano de 2025 foram calculadas com base na estimativa populacional de 2024, conforme dados do IBGE, uma vez que os dados oficiais para 2025 ainda não foram disponibilizados.

O gráfico 7.1 apresenta a evolução histórica do número de mortes decorrentes de intervenção policial no estado do Acre ao longo do período de 2019 a 2025 (dados parciais até nov/2025).

7.2 Comparativo do número de mortes decorrentes de intervenção policial entre o mês anterior e o mês atual



Fonte: Polícia Civil do Estado do Acre.

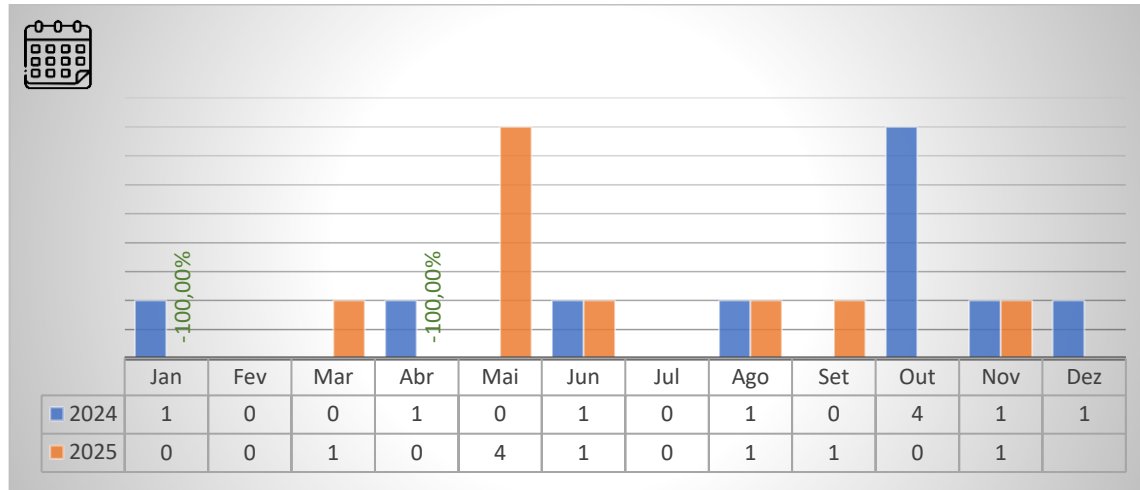


ESTADO DO ACRE
POLÍCIA CIVIL
DEPARTAMENTO DE INTELIGÊNCIA



O gráfico 7.2 apresenta o comparativo do número de mortes decorrentes de intervenção policial no estado do Acre no mês anterior e no mês atual.

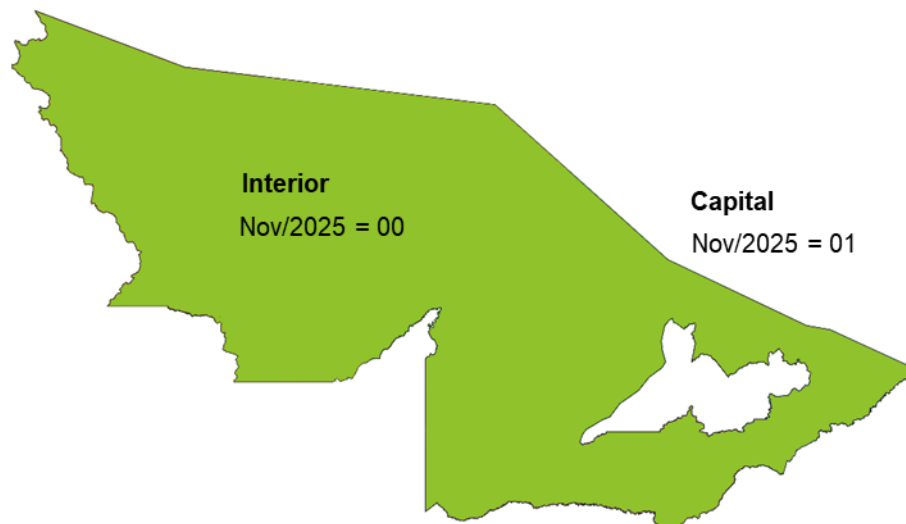
7.3 Comparativo mensal do número de mortes decorrentes de intervenção policial entre os anos de 2024 e 2025



Fonte: Polícia Civil do Estado do Acre.

O gráfico 7.3 apresenta o comparativo mensal das mortes decorrentes de intervenção policial contabilizadas no estado do Acre entre os anos de 2024 e 2025.

7.4 Quantitativo de mortes decorrentes de intervenção policial por capital e interior – nov/2025



Fonte: Polícia Civil do Estado do Acre.

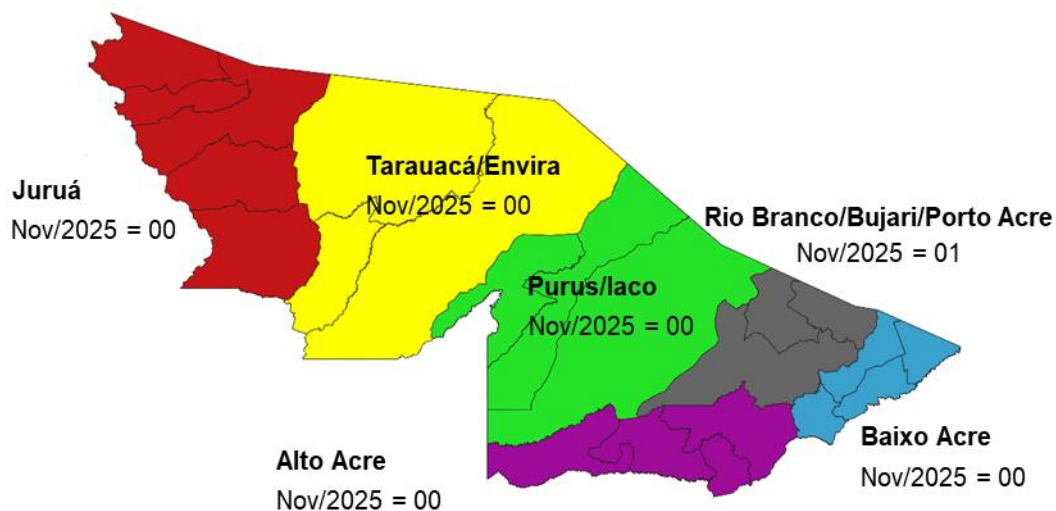
A ilustração 7.4 exibe os números de mortes decorrentes de intervenção policial ocorridas em nov/2025 de acordo com a distribuição geográfica entre capital e interior.



ESTADO DO ACRE
POLÍCIA CIVIL
DEPARTAMENTO DE INTELIGÊNCIA



7.5 Quantitativo de mortes decorrentes de intervenção policial por regional de atuação da Polícia Civil – nov/2025



Fonte: Polícia Civil do Estado do Acre.

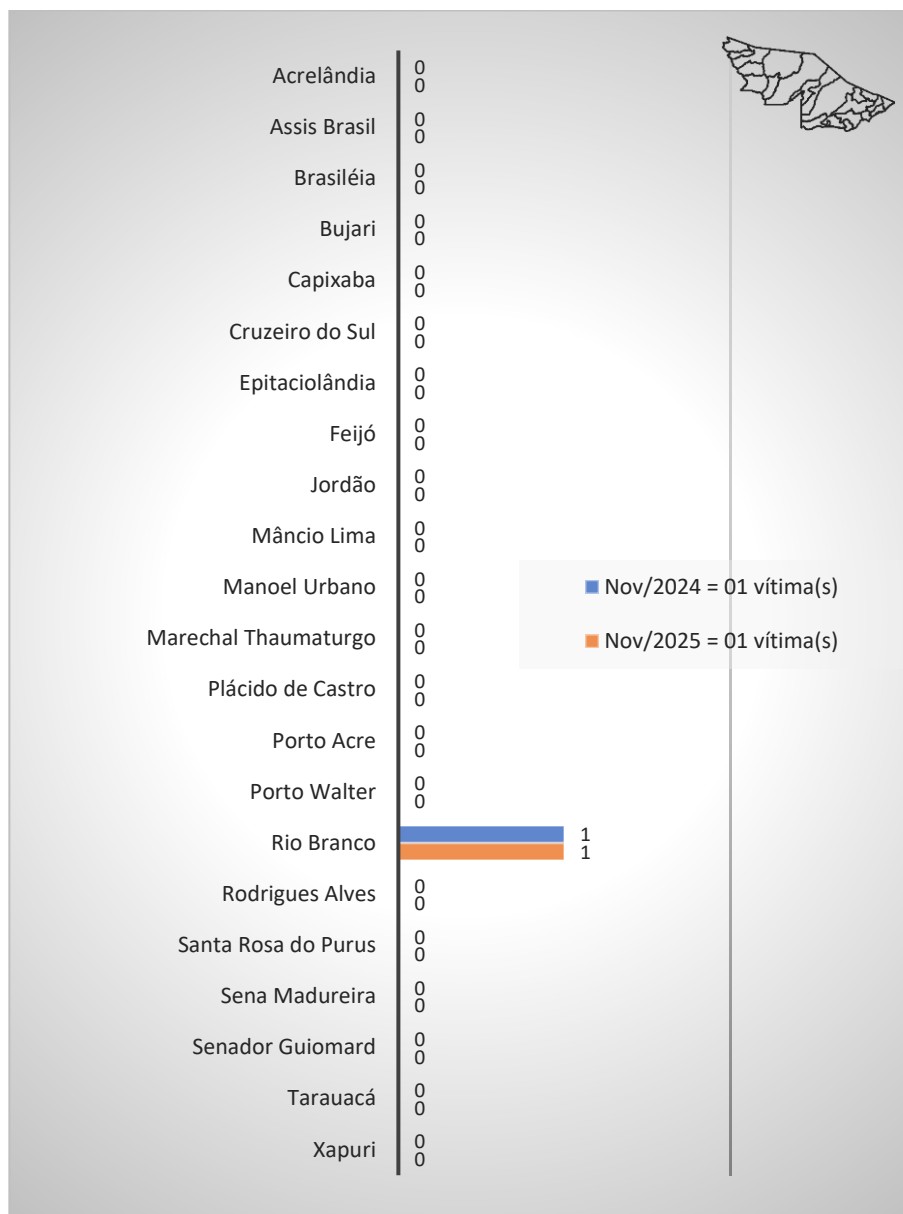
A ilustração 7.5 exibe os números de mortes decorrentes de intervenção policial ocorridas em nov/2025 de acordo com a distribuição geográfica entre regionais de atuação da Polícia Civil do Estado do Acre.



ESTADO DO ACRE
POLÍCIA CIVIL
DEPARTAMENTO DE INTELIGÊNCIA



7.6 Comparativo do número de mortes decorrentes de intervenção policial por município entre nov/2024 e nov/2025



Fonte: Polícia Civil do Estado do Acre.

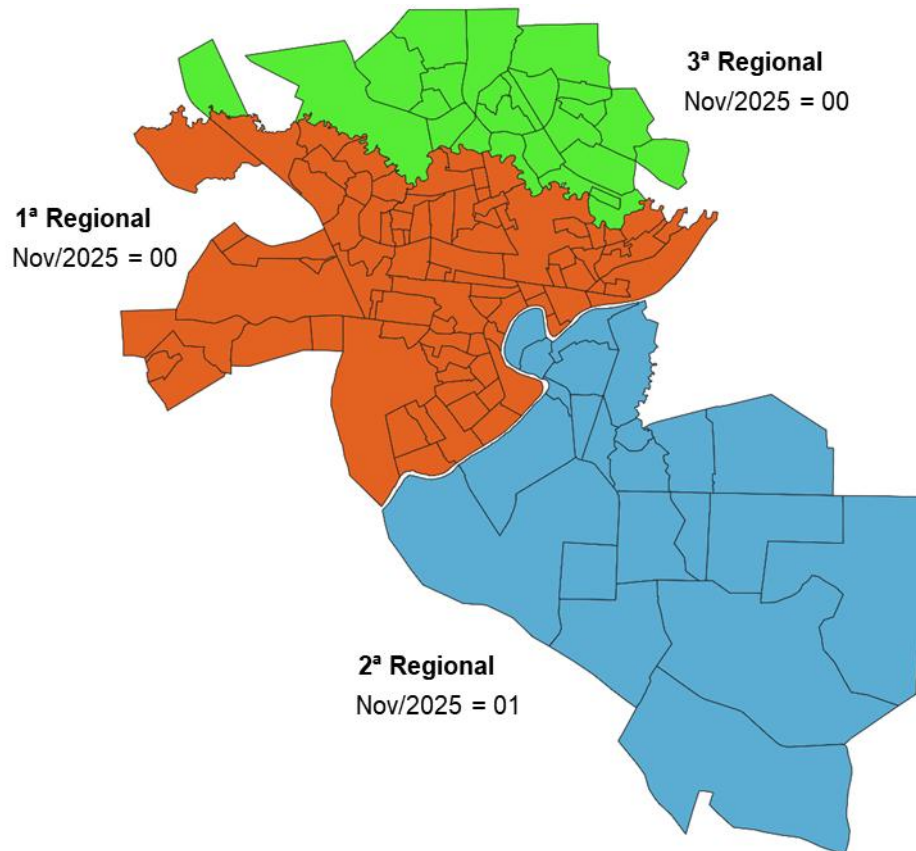
O gráfico 7.6 apresenta a distribuição das mortes decorrentes de intervenção policial de acordo com o município do estado do Acre, destacando as localidades com incidência em nov/2025.



ESTADO DO ACRE
POLÍCIA CIVIL
DEPARTAMENTO DE INTELIGÊNCIA




7.7 Quantitativo de mortes por intervenção policial por regional da capital – nov/2025



Fonte: Polícia Civil do Estado do Acre.

A ilustração 7.7 exibe os números de mortes decorrentes de intervenção policial ocorridas em nov/2025 de acordo com a distribuição geográfica entre regionais da capital do estado do Acre, Rio Branco.

7.8 Armas utilizadas por agentes do Estado em mortes decorrentes de intervenção policial – nov/2025



Fonte: Polícia Civil do Estado do Acre.


O gráfico 7.8 apresenta os valores absolutos e percentuais relativos aos tipos de armas utilizadas nas ocorrências de mortes decorrentes de intervenção policial em nov/2025.



ESTADO DO ACRE
POLÍCIA CIVIL
DEPARTAMENTO DE INTELIGÊNCIA




7.9 Instituição policial interventora – nov/2025



Fonte: Polícia Civil do Estado do Acre.

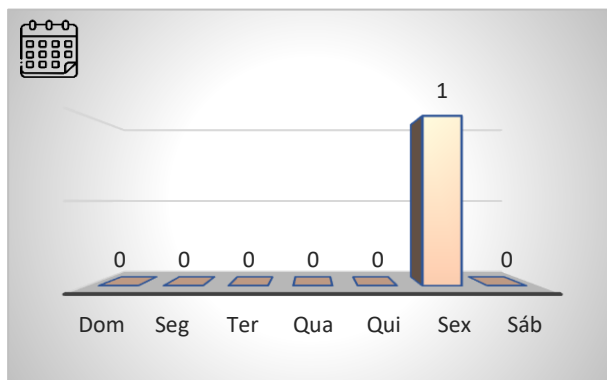
7.10 Ocasão da intervenção policial conforme instituição – nov/2025



Fonte: Polícia Civil do Estado do Acre.

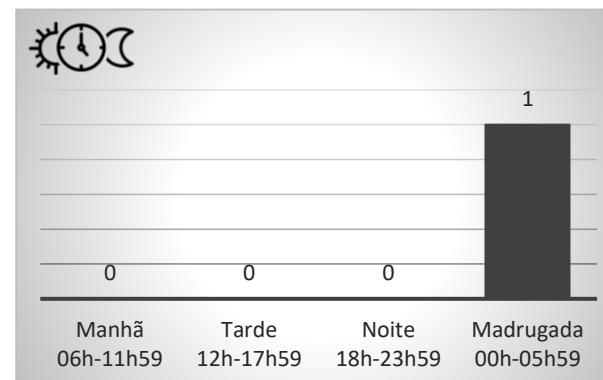
Os gráficos 7.8 e 7.9 apresentam, respectivamente, as distribuições por força policial e por ocasião (em serviço ou fora de serviço), das ocorrências que resultaram em mortes por intervenção policial em nov/2025.

7.11 Dias da semana das ocorrências de intervenção policial – nov/2025



Fonte: Polícia Civil do Estado do Acre.

7.12 Períodos do dia das ocorrências de intervenção policial – nov/2025



Fonte: Polícia Civil do Estado do Acre.


Os gráficos 7.10 e 7.11 apresentam, respectivamente, as distribuições por dias da semana e por períodos do dia, das ocorrências que resultaram em mortes por intervenção policial em nov/2025.



ESTADO DO ACRE
POLÍCIA CIVIL
DEPARTAMENTO DE INTELIGÊNCIA




7.13 Sexo das vítimas de intervenção policial – nov/2025



Fonte: Polícia Civil do Estado do Acre.

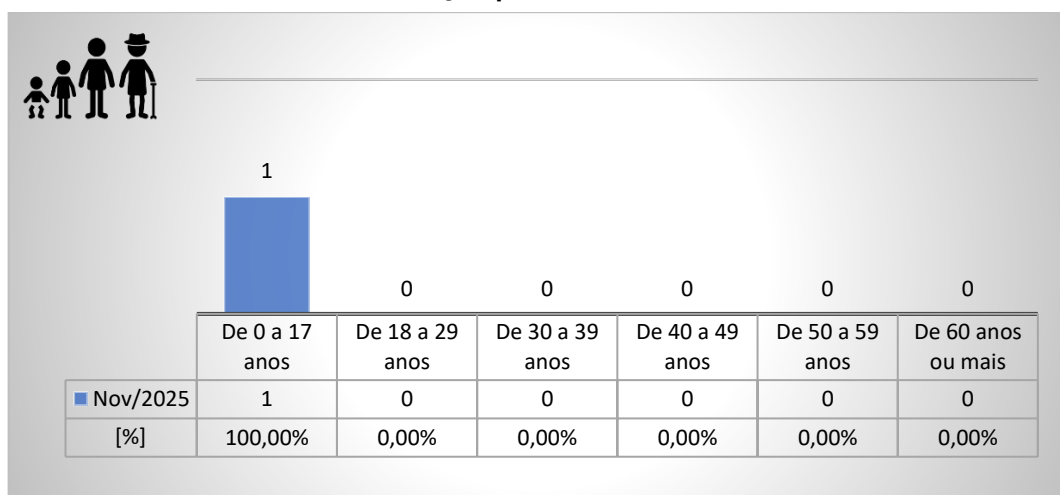
7.14 Identificação étnico-racial das vítimas de intervenção policial – nov/2025



Fonte: Polícia Civil do Estado do Acre.

Os gráficos 7.12 e 7.13 apresentam, respectivamente, os valores absolutos e percentuais referentes ao sexo e à identificação étnico-racial das vítimas de intervenção policial em nov/2025.

7.15 Faixa etária das vítimas de intervenção policial – nov/2025



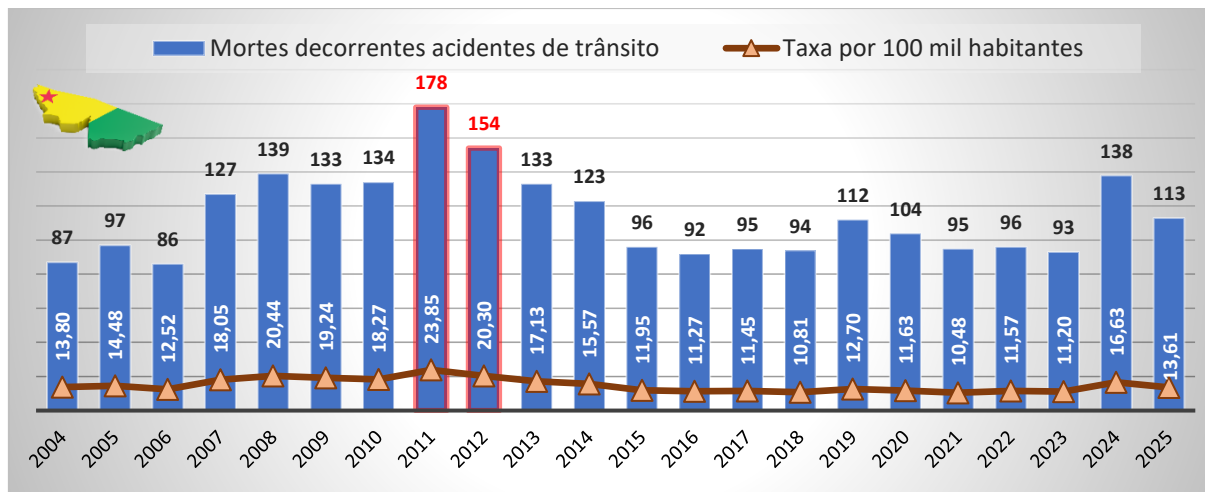
Fonte: Polícia Civil do Estado do Acre.

O gráfico 7.14 apresenta os números absolutos e percentuais das vítimas de intervenção policial de acordo com suas faixas etárias em nov/2025.



8 MORTES DECORRENTES DE ACIDENTE DE TRÂNSITO

8.1 Evolução histórica das mortes decorrentes de acidentes de trânsito no estado do Acre – 2004 a 2025 (dados parciais)

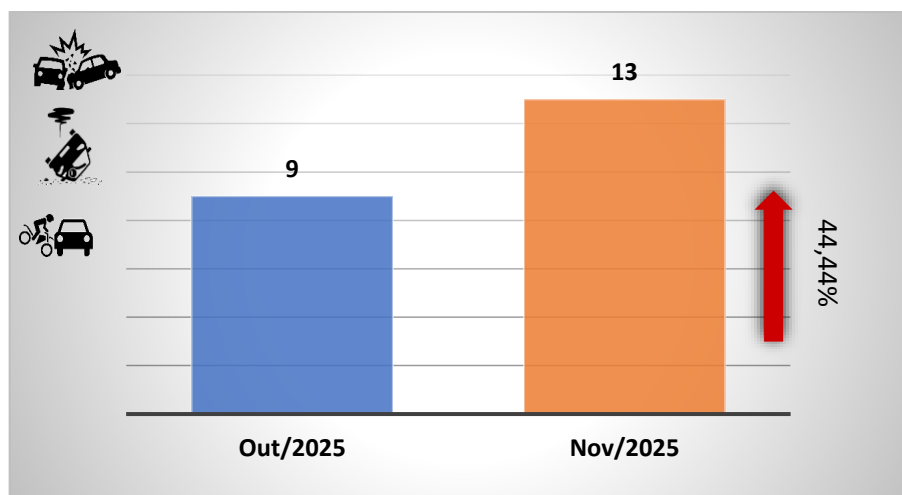


Fonte: Polícia Civil do Estado do Acre, Secretaria de Estado de Planejamento do Acre, DATASUS e IBGE.

Obs.: as taxas referentes ao ano de 2025 foram calculadas com base na estimativa populacional de 2024, conforme dados do IBGE, uma vez que os dados oficiais para 2025 ainda não foram disponibilizados.

O gráfico 8.1 apresenta a evolução histórica do número de mortes decorrentes de acidentes de trânsito no estado do Acre ao longo do período de 2004 a 2025 (dados parciais até nov/2025).

8.2 Comparativo do número de acidentes de trânsito com vítimas fatais entre o mês anterior e o mês atual



Fonte: Polícia Civil do Estado do Acre.

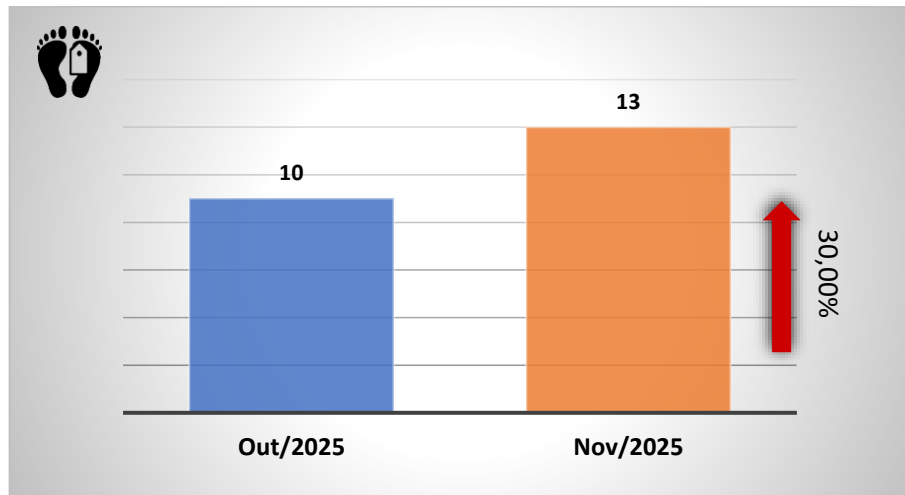
O gráfico 8.2 apresenta o comparativo do número de acidentes de trânsito com vítimas fatais no estado do Acre no mês anterior e no mês atual.



ESTADO DO ACRE
POLÍCIA CIVIL
DEPARTAMENTO DE INTELIGÊNCIA



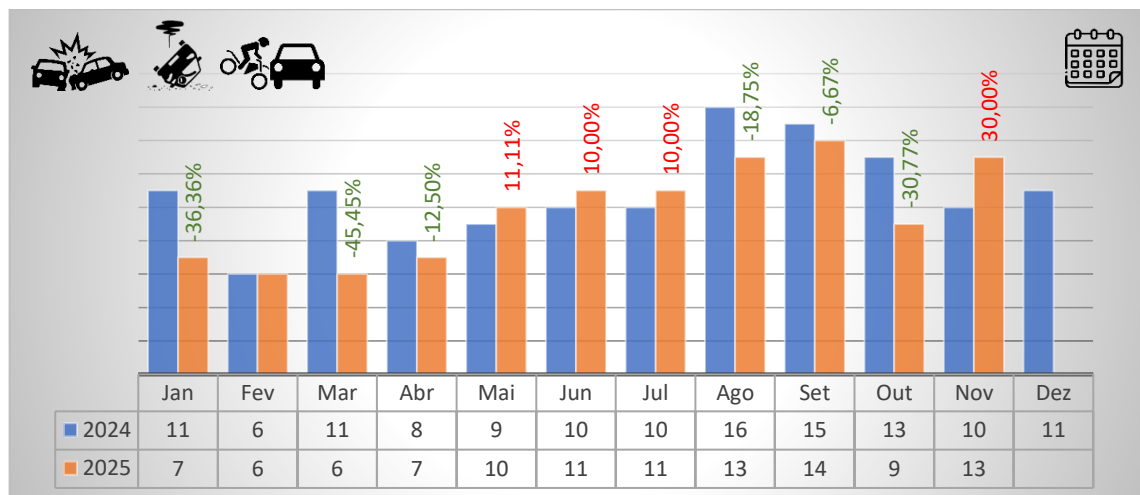
8.3 Comparativo do número de vítimas fatais decorrentes de acidente de trânsito entre o mês anterior e o mês atual



Fonte: Polícia Civil do Estado do Acre.

O gráfico 8.3 apresenta o comparativo de mortes decorrentes de acidentes de trânsito no estado do Acre no mês anterior e no mês atual.

8.4 Comparativo mensal do número de acidentes de trânsito com vítimas fatais entre os anos de 2024 e 2025



Fonte: Polícia Civil do Estado do Acre.

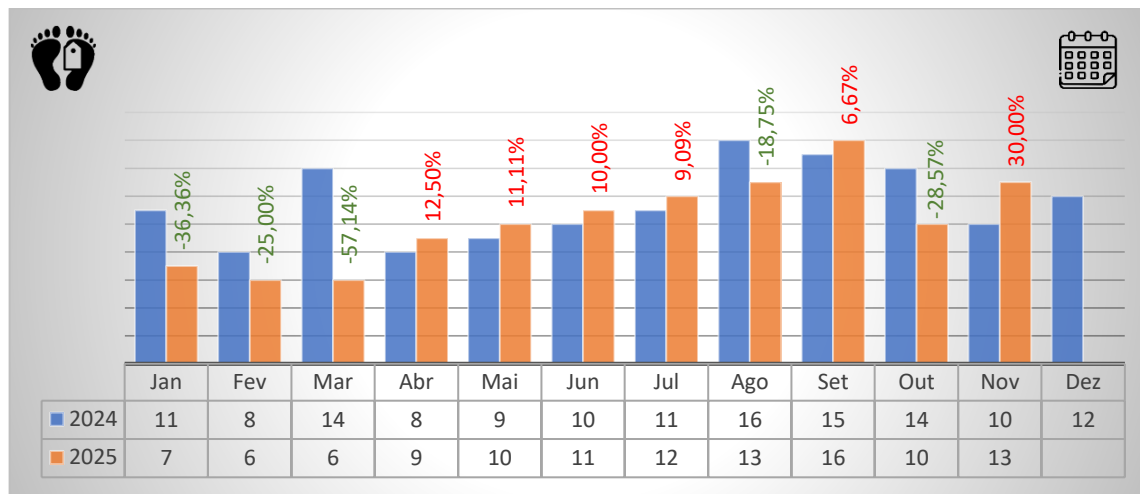
O gráfico 8.4 apresenta o comparativo mensal dos acidentes de trânsito com vítima fatal contabilizados no estado do Acre entre os anos de 2024 e 2025.



ESTADO DO ACRE
POLÍCIA CIVIL
DEPARTAMENTO DE INTELIGÊNCIA



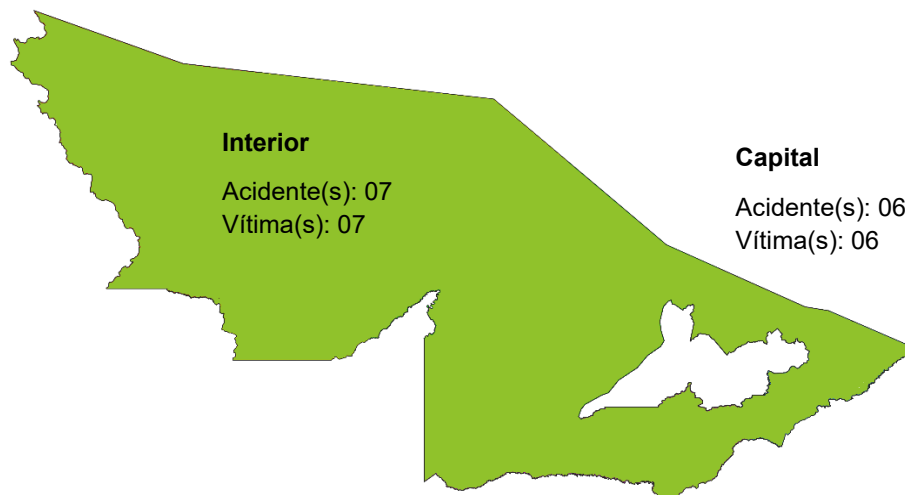
8.5 Comparativo mensal do número de vítimas fatais decorrentes de acidentes de trânsito entre os anos de 2024 e 2025



Fonte: Polícia Civil do Estado do Acre.

O gráfico 8.5 apresenta o comparativo mensal das mortes decorrentes de acidentes de trânsito contabilizadas no estado do Acre entre os anos de 2024 e 2025.

8.6 Quantitativo de acidentes de trânsito com vítima fatal e vítimas fatais decorrentes de acidentes de trânsito por capital e interior – nov/2025



Fonte: Polícia Civil do Estado do Acre.

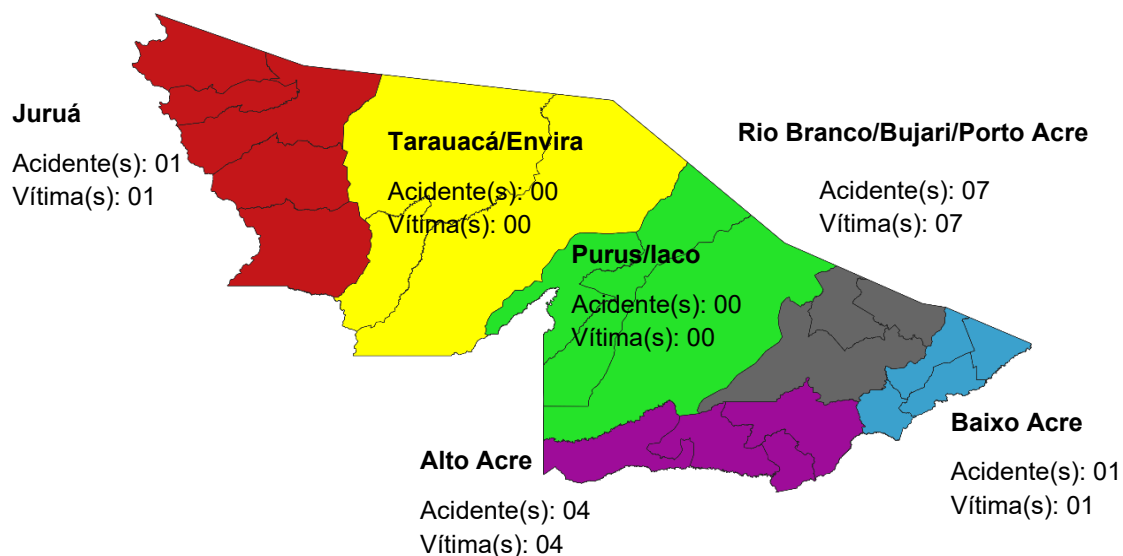
A ilustração 8.6 exibe os números de acidentes de trânsito com vítima fatal e mortes decorrentes de acidentes de trânsito ocorridos em nov/2025 de acordo com a distribuição geográfica entre capital e interior



ESTADO DO ACRE
POLÍCIA CIVIL
DEPARTAMENTO DE INTELIGÊNCIA



8.7 Quantitativo de acidentes de trânsito com vítima fatal e vítimas fatais decorrentes de acidentes de trânsito por regional de atuação da Polícia Civil – nov/2025



Fonte: Polícia Civil do Estado do Acre.

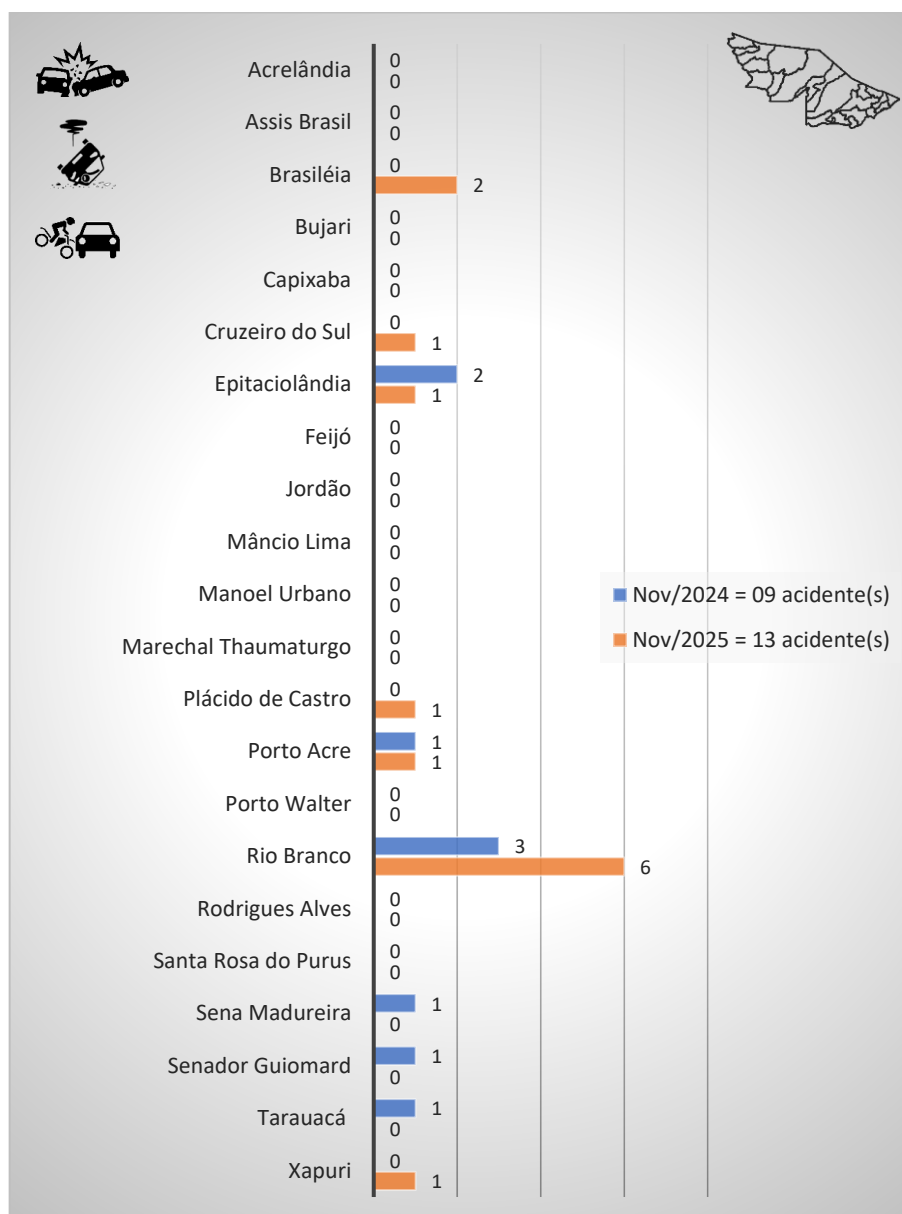
A ilustração 8.7 exibe os números de acidentes de trânsito com vítima fatal e mortes decorrentes de acidentes de trânsito ocorridos em nov/2025 de acordo com a distribuição geográfica entre as regionais de atuação da Polícia Civil do Estado do Acre – PCAC.



ESTADO DO ACRE
POLÍCIA CIVIL
DEPARTAMENTO DE INTELIGÊNCIA



8.8 Comparativo do número de acidentes de trânsito com vítimas fatais por município entre nov/2024 e nov/2025



Fonte: Polícia Civil do Estado do Acre.

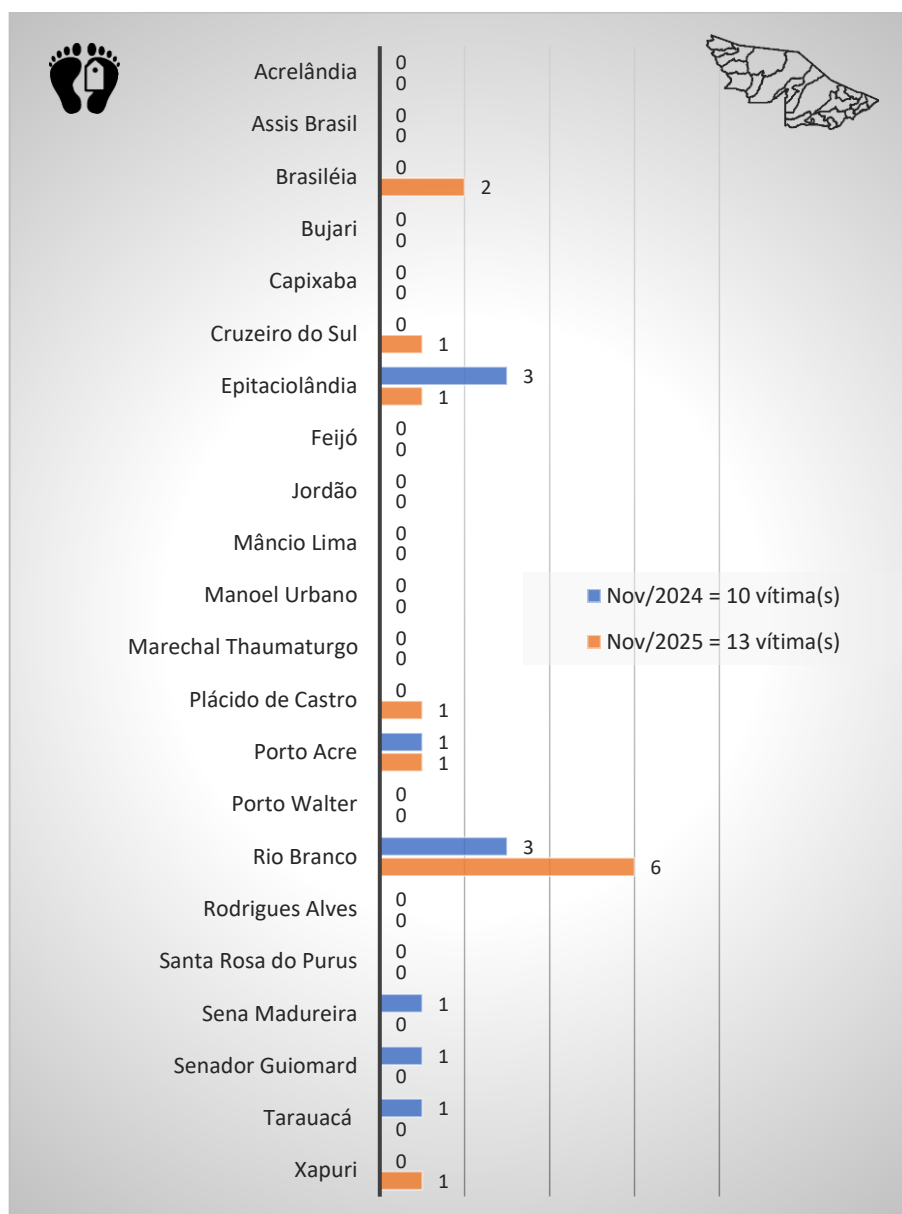
O gráfico 8.8 apresenta a distribuição dos casos de acidentes de trânsito com vítima fatal de acordo com o município do estado do Acre, destacando as localidades com incidência em nov/2025.



ESTADO DO ACRE
POLÍCIA CIVIL
DEPARTAMENTO DE INTELIGÊNCIA



8.9 Comparativo de vítimas fatais decorrentes de acidentes de trânsito por município entre nov/2024 e nov/2025



Fonte: Polícia Civil do Estado do Acre.

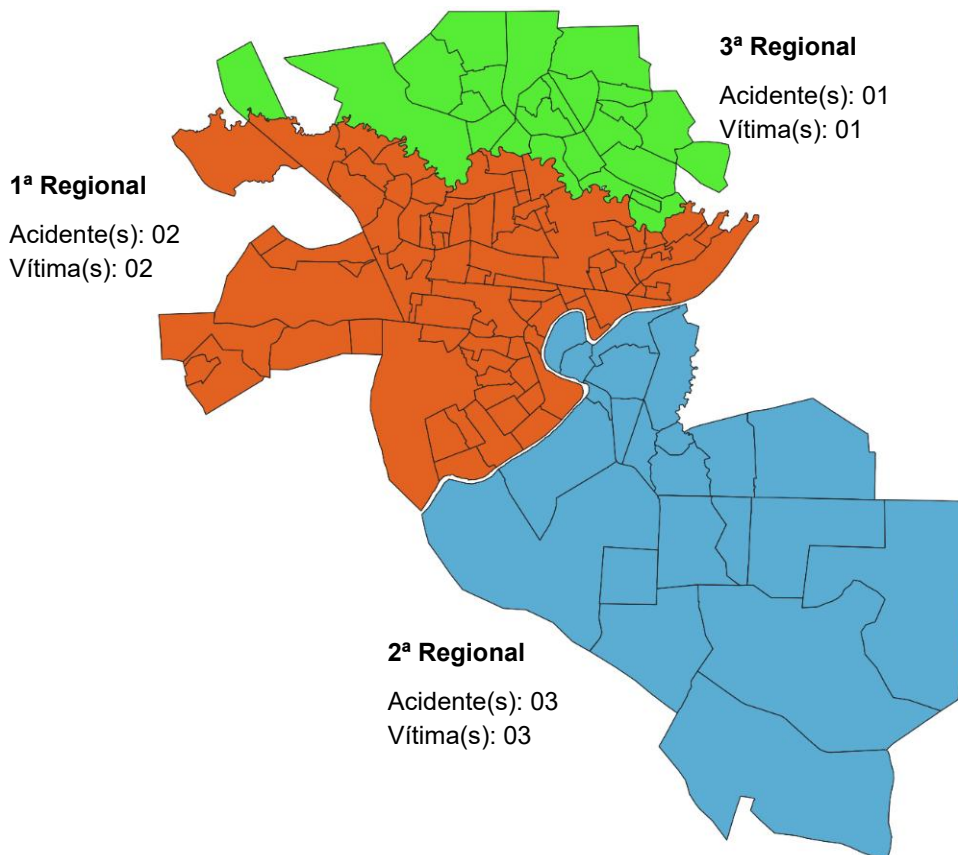
O gráfico 8.9 apresenta a distribuição dos casos de vítimas fatais decorrentes de acidentes de trânsito de acordo com o município do estado do Acre, destacando as localidades com incidência em nov/2025.



ESTADO DO ACRE
POLÍCIA CIVIL
DEPARTAMENTO DE INTELIGÊNCIA



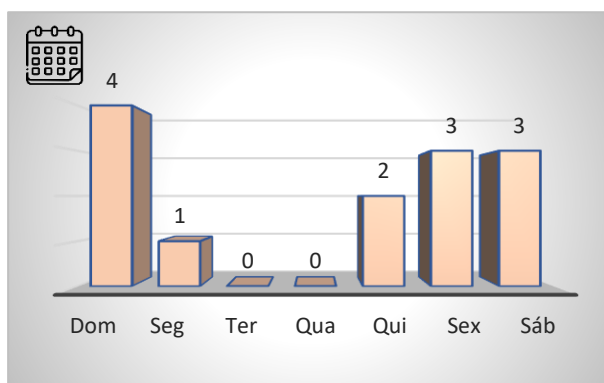
8.10 Quantitativo de acidentes de trânsito com vítimas fatais e vítimas fatais decorrentes de acidentes de trânsito por regional da capital – nov/2025



Fonte: Polícia Civil do Estado do Acre.

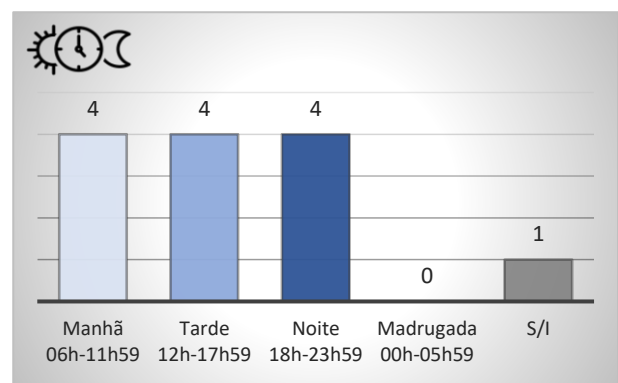
A ilustração 8.10 exibe os números de acidentes de trânsito com vítima fatal e mortes decorrentes de acidentes de trânsito ocorridos em nov/2025 de acordo com a distribuição geográfica entre as regionais da capital do estado do Acre, Rio Branco.

8.11 Dias da semana das ocorrências de acidente de trânsito com vítimas fatais – nov/2025



Fonte: Polícia Civil do Estado do Acre.

8.12 Períodos do dia das ocorrências de acidente de trânsito com vítimas fatais – nov/2025



Fonte: Polícia Civil do Estado do Acre.

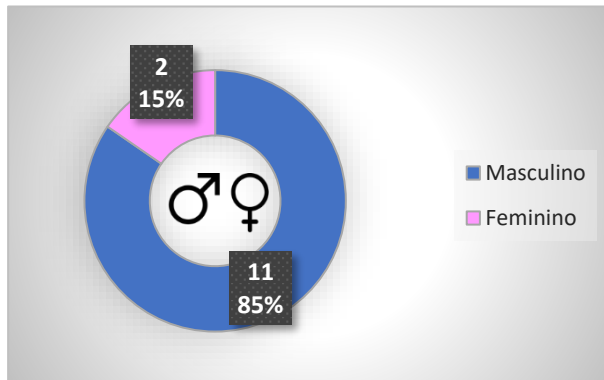


ESTADO DO ACRE
POLÍCIA CIVIL
DEPARTAMENTO DE INTELIGÊNCIA



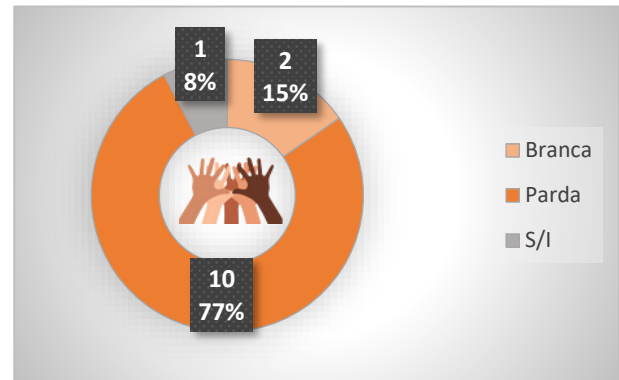
Os gráficos 8.11 e 8.12 apresentam, respectivamente, as distribuições por dias da semana e por períodos do dia, das ocorrências de acidente de trânsito com vítimas fatais em nov/2025.

8.13 Sexo das vítimas fatais de acidentes de trânsito – nov/2025



Fonte: Polícia Civil do Estado do Acre.

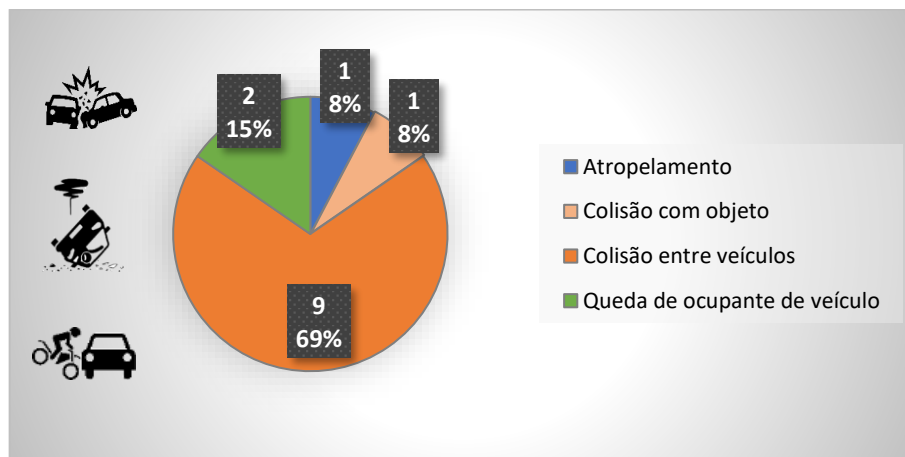
8.14 Identificação étnico-racial das vítimas fatais de acidentes de trânsito – nov/2025



Fonte: Polícia Civil do Estado do Acre.

Os gráficos 8.13 e 8.14 apresentam, respectivamente, os valores absolutos e percentuais referentes ao sexo e à identificação étnico-racial das vítimas fatais de acidentes de trânsito em nov/2025.

8.15 Tipos de acidentes de trânsito que resultaram em vítimas fatais – nov/2025



Fonte: Polícia Civil do Estado do Acre.

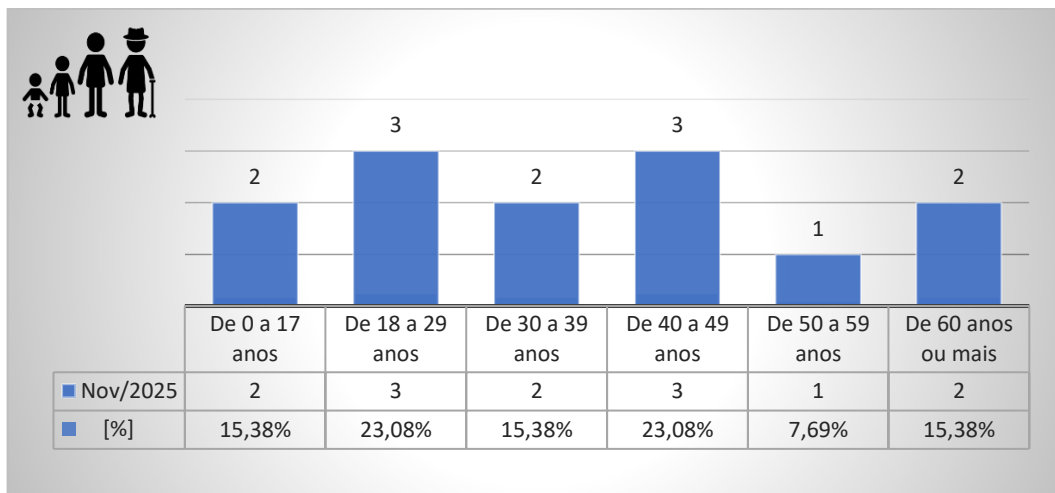
O gráfico 8.15 exibe os tipos de acidentes que resultaram em vítimas fatais no mês destacado. Importante mencionar que esta classificação toma por base os tipos de sinistros adotados pela Polícia Rodoviária Federal através do seu anuário, disponível no endereço eletrônico daquela força.



ESTADO DO ACRE
POLÍCIA CIVIL
DEPARTAMENTO DE INTELIGÊNCIA



8.16 Faixa etária das vítimas fatais de acidentes de trânsito – nov/2025



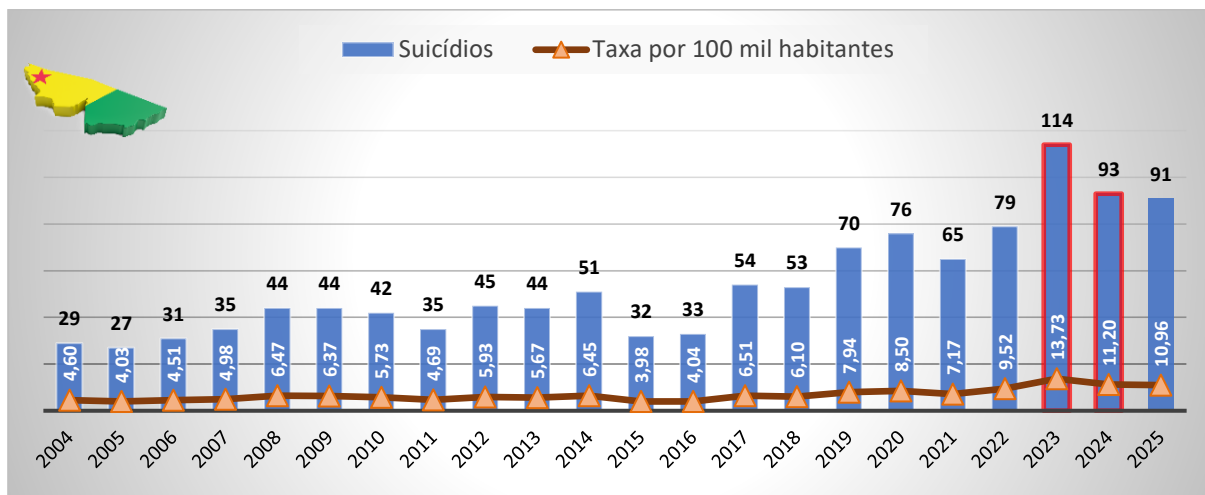
Fonte: Polícia Civil do Estado do Acre.

O gráfico 8.16 apresenta os números absolutos e percentuais das vítimas fatais decorrentes de acidentes de trânsito de acordo com suas faixas etárias em nov/2025.



9 SUICÍDIOS

9.1 Evolução histórica dos suicídios no estado do Acre – 2004 a 2025 (dados parciais)

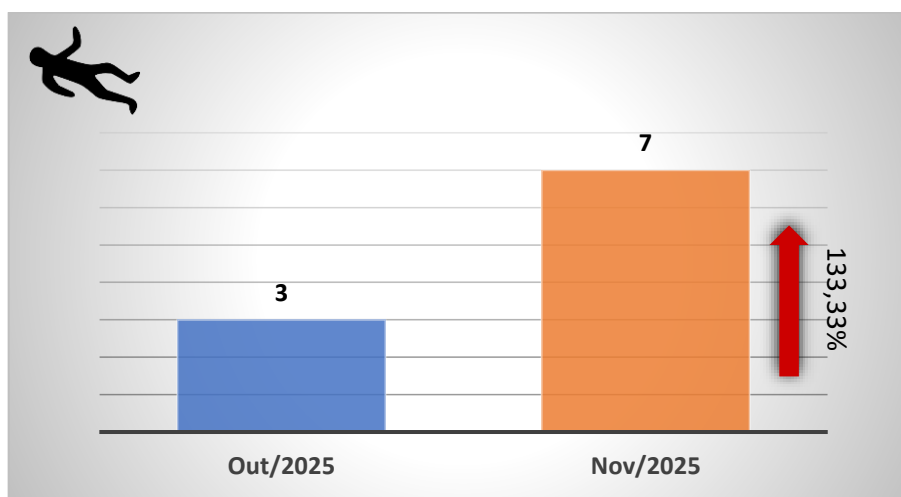


Fonte: Polícia Civil do Estado do Acre, Secretaria de Estado de Planejamento do Acre, DATASUS e IBGE.

Obs.: as taxas referentes ao ano de 2025 foram calculadas com base na estimativa populacional de 2024, conforme dados do IBGE, uma vez que os dados oficiais para 2025 ainda não foram disponibilizados.

O gráfico 9.1 apresenta a evolução histórica dos suicídios no estado do Acre ao longo do período de 2004 a 2025 (dados parciais até nov/2025).

9.2 Comparativo do número de suicídios entre o mês anterior e o mês atual



Fonte: Polícia Civil do Estado do Acre.

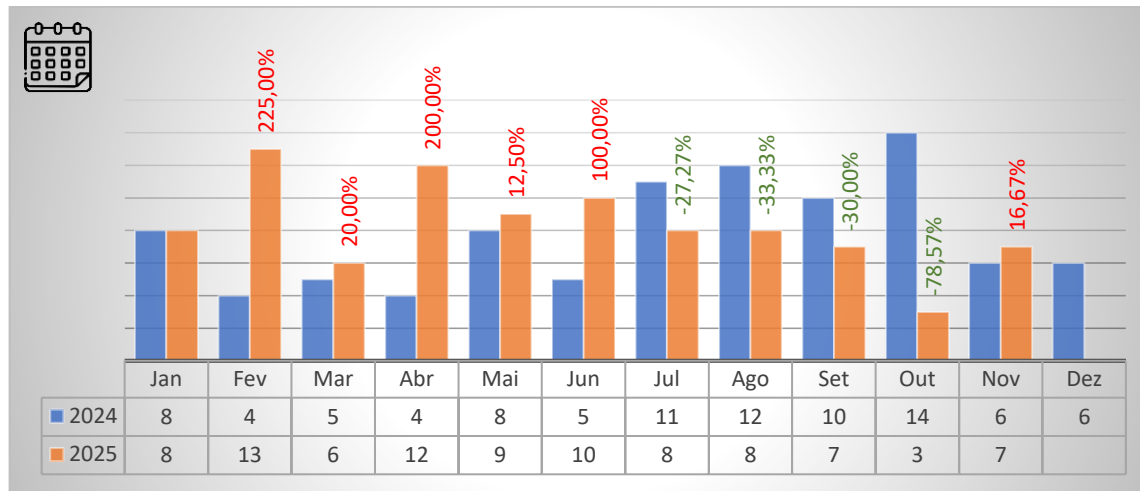
O gráfico 9.2 apresenta o comparativo do número de suicídios no estado do Acre no mês anterior e no mês atual.



ESTADO DO ACRE
POLÍCIA CIVIL
DEPARTAMENTO DE INTELIGÊNCIA



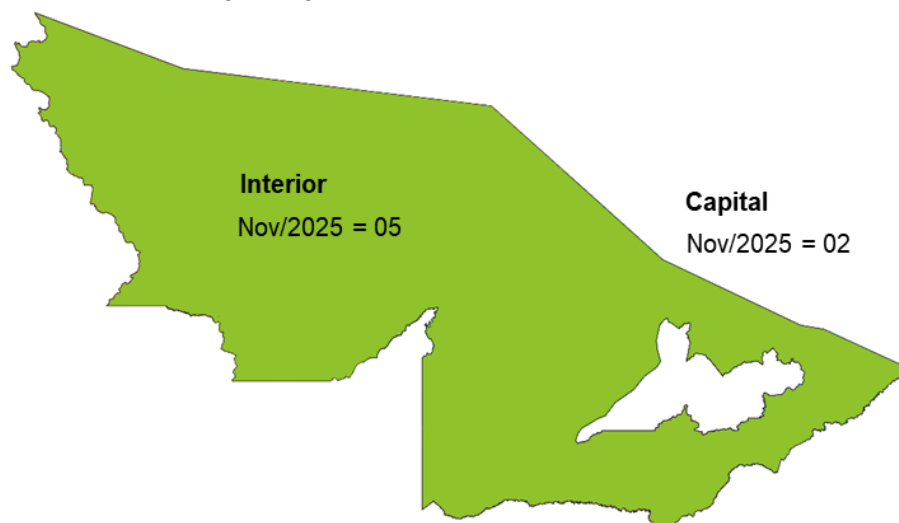
9.3 Comparativo mensal do número de suicídios entre os anos de 2024 e 2025



Fonte: Polícia Civil do Estado do Acre.

O gráfico 9.3 apresenta o comparativo mensal dos suicídios contabilizados no estado do Acre entre os anos de 2024 e 2025.

9.4 Quantitativo de suicídios por capital e interior – nov/2025



Fonte: Polícia Civil do Estado do Acre.

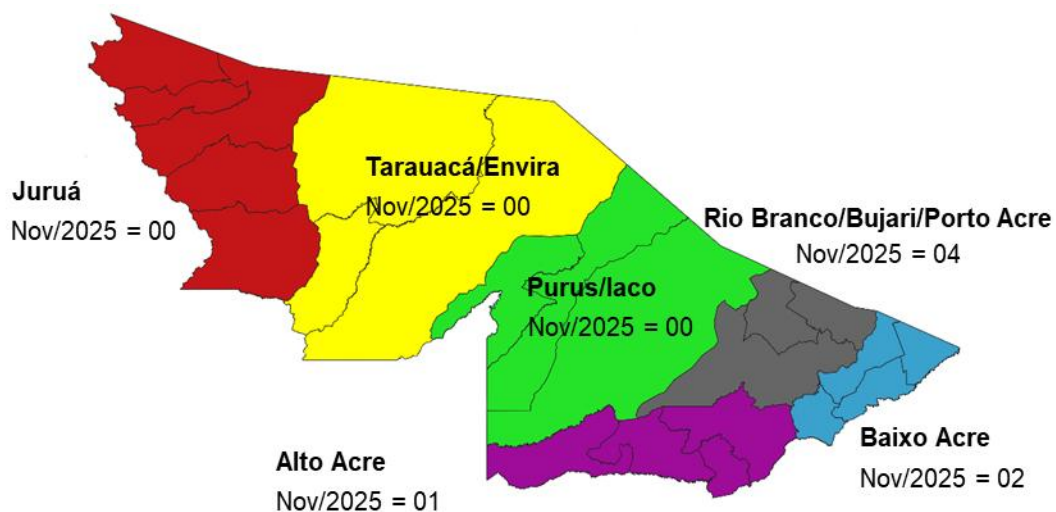
A ilustração 9.4 exhibe os números de suicídios ocorridos em nov/2025 de acordo com a distribuição geográfica entre capital e interior.



ESTADO DO ACRE
POLÍCIA CIVIL
DEPARTAMENTO DE INTELIGÊNCIA



9.5 Quantitativo de suicídios por regional de atuação da Polícia Civil – nov/2025



Fonte: Polícia Civil do Estado do Acre.

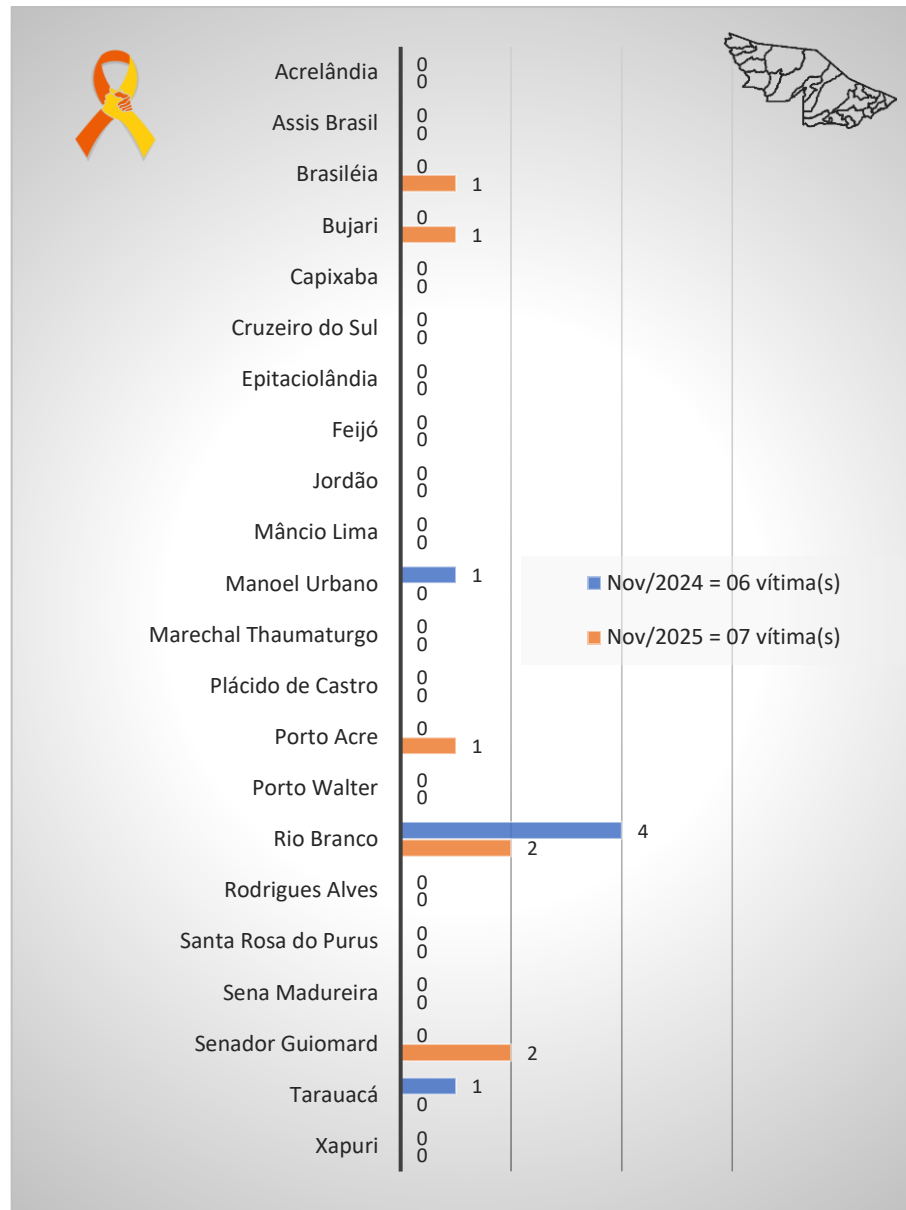
A ilustração 9.5 exibe os números de suicídios em nov/2025 de acordo com a distribuição geográfica entre as regionais de atuação da Polícia Civil do Estado do Acre – PCAC.



ESTADO DO ACRE
POLÍCIA CIVIL
DEPARTAMENTO DE INTELIGÊNCIA



9.6 Comparativo do número de suicídios por município entre nov/2024 e nov/2025



Fonte: Polícia Civil do Estado do Acre.

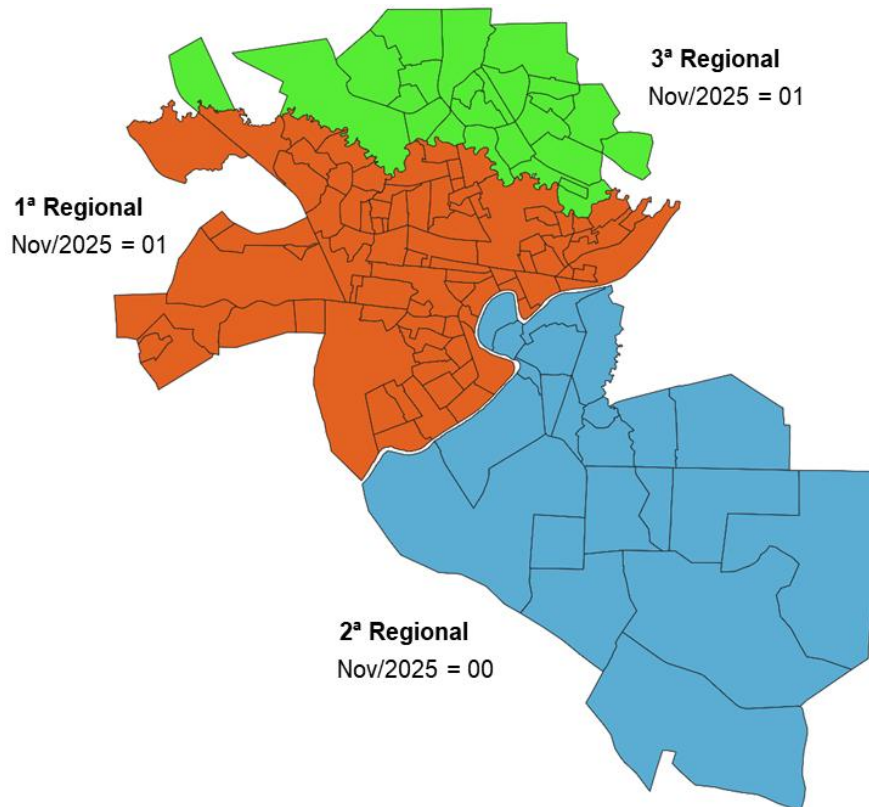
O gráfico 9.6 apresenta a distribuição dos casos de suicídios de acordo com o município do estado do Acre, destacando as localidades com incidência em nov/2025.



ESTADO DO ACRE
POLÍCIA CIVIL
DEPARTAMENTO DE INTELIGÊNCIA



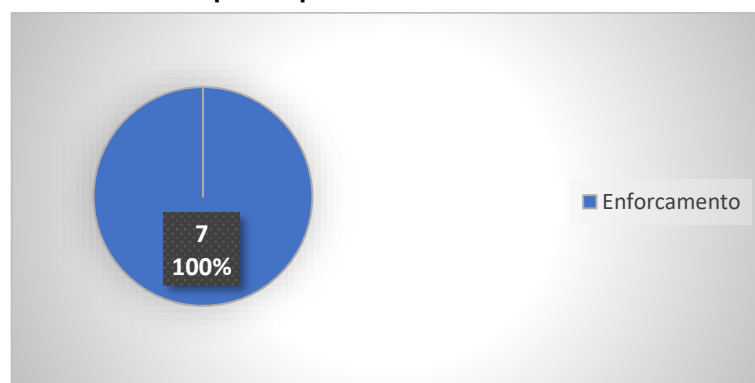
9.7 Quantitativo de suicídios por regional da capital – nov/2025



Fonte: Polícia Civil do Estado do Acre.

A ilustração 9.7 exibe os números de suicídios ocorridos na capital do estado, Rio Branco, indicando as regionais da capital com incidência em nov/2025.

9.8 Objetos e/ou meios utilizados para a prática de suicídios – nov/2025



Fonte: Polícia Civil do Estado do Acre.

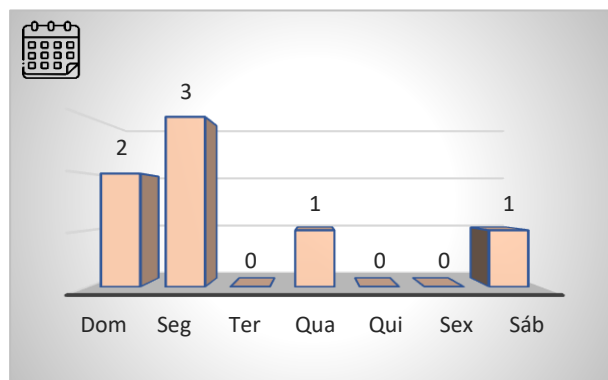
O gráfico 9.8 apresenta os valores absolutos e percentuais relativos aos objetos e/ou meios utilizados nos cometimentos de suicídios em nov/2025.



ESTADO DO ACRE
POLÍCIA CIVIL
DEPARTAMENTO DE INTELIGÊNCIA

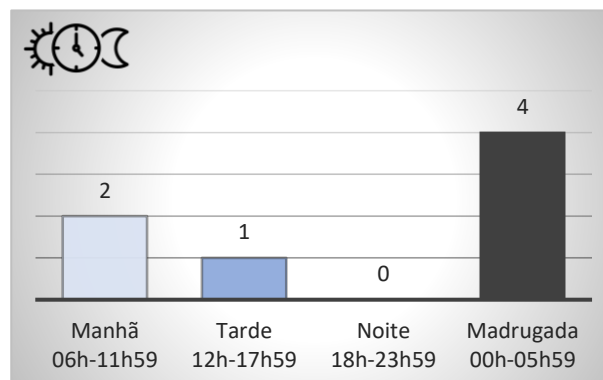


9.9 Dias da semana das ocorrências de suicídio – nov/2025



Fonte: Polícia Civil do Estado do Acre.

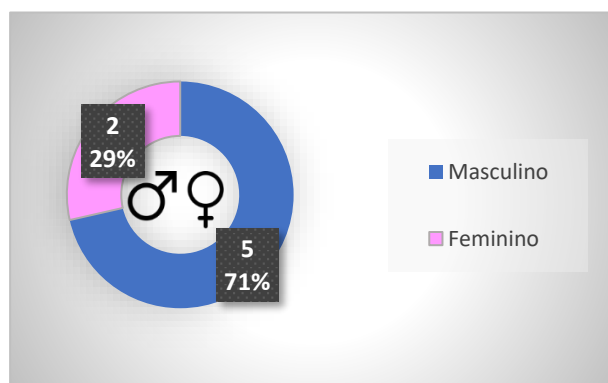
9.10 Períodos do dia das ocorrências de suicídio – nov/2025



Fonte: Polícia Civil do Estado do Acre.

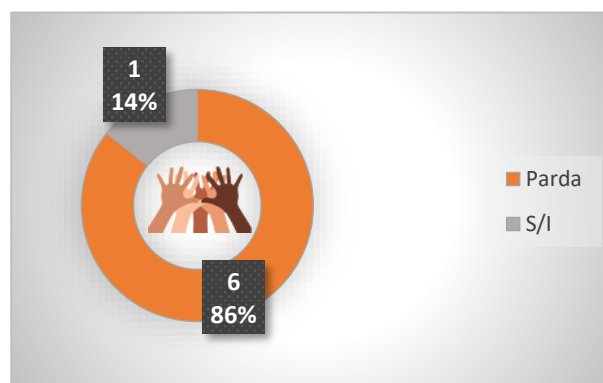
Os gráficos 9.9 e 9.10 apresentam, respectivamente, as distribuições por dias da semana e por períodos do dia, das ocorrências de suicídio em nov/2025.

9.11 Sexo das vítimas de suicídio – nov/2025



Fonte: Polícia Civil do Estado do Acre.

9.12 Identificação étnico-racial das vítimas de suicídio – nov/2025



Fonte: Polícia Civil do Estado do Acre.

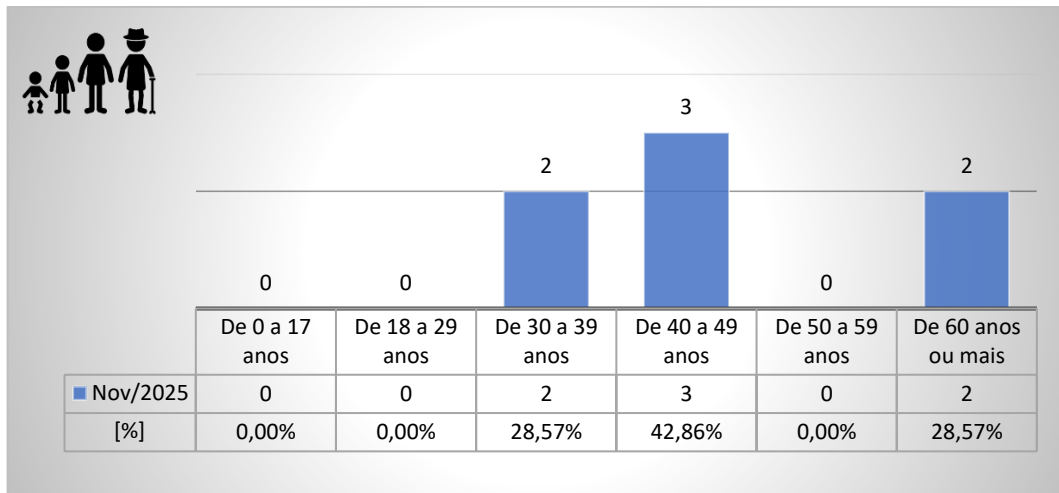
Os gráficos 9.11 e 9.12 apresentam, respectivamente, os valores absolutos e percentuais referentes ao sexo e à identificação étnico-racial das vítimas de suicídio em nov/2025.



ESTADO DO ACRE
POLÍCIA CIVIL
DEPARTAMENTO DE INTELIGÊNCIA



9.13 Faixa etária das vítimas de suicídio – nov/2025



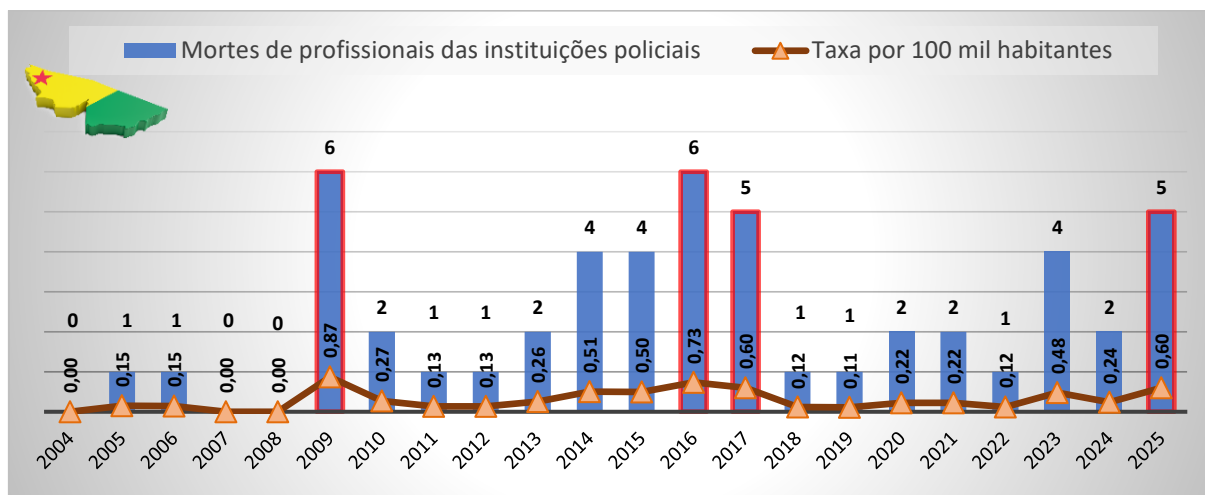
Fonte: Polícia Civil do Estado do Acre.

O gráfico 9.13 apresenta os números absolutos e percentuais de vítimas de suicídio de acordo com suas faixas etárias em nov/2025.



10 MORTES DE PROFISSIONAIS DAS INSTITUIÇÕES POLICIAIS

10.1 Evolução histórica das mortes de profissionais das instituições policiais no estado do Acre – 2009 a 2025 (dados parciais)

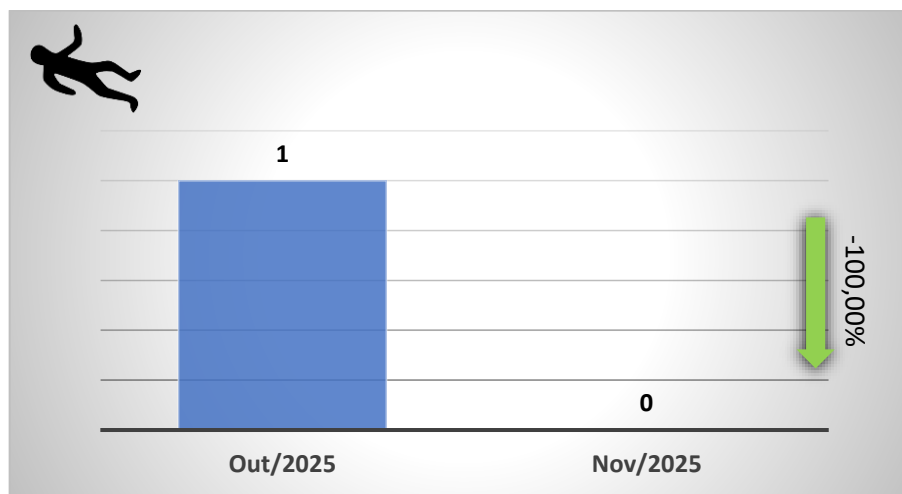


Fonte: Polícia Civil do Estado do Acre, Secretaria de Estado de Planejamento do Acre, DATASUS e IBGE.

Obs.: as taxas referentes ao ano de 2025 foram calculadas com base na estimativa populacional de 2024, conforme dados do IBGE, uma vez que os dados oficiais para 2025 ainda não foram disponibilizados.

O gráfico 10.1 apresenta a evolução histórica do número de mortes de profissionais das instituições policiais ao longo do período de 2005 a 2025 (dados parciais até nov/2025).

10.2 Comparativo do número de mortes de profissionais das instituições policiais entre o mês anterior e o mês atual



Fonte: Polícia Civil do Estado do Acre.

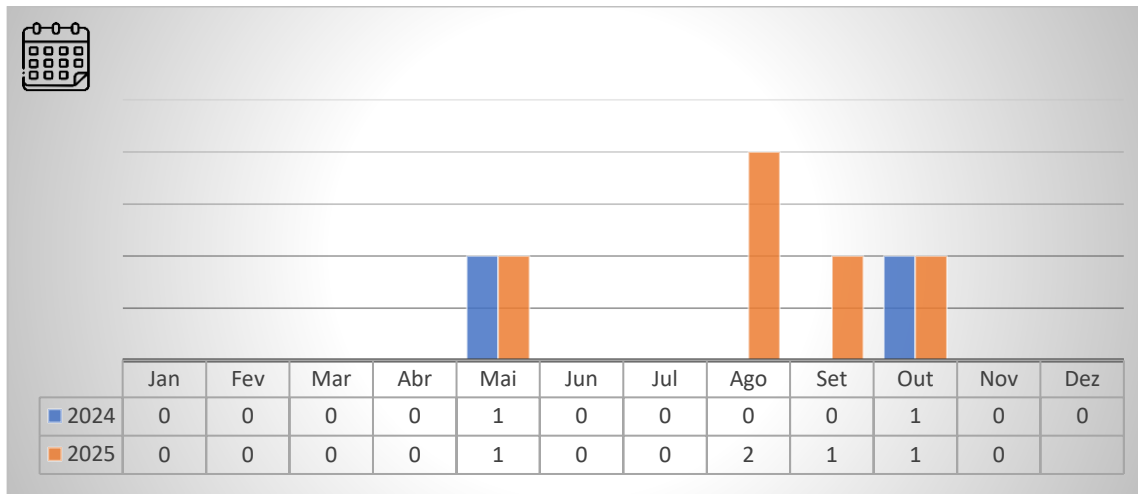
O gráfico 10.2 apresenta o comparativo do número de mortes de profissionais das instituições de policiais no estado do Acre no mês anterior e no mês atual.



ESTADO DO ACRE
POLÍCIA CIVIL
DEPARTAMENTO DE INTELIGÊNCIA



10.3 Comparativo mensal do número de mortes de profissionais das instituições policiais entre os anos de 2024 e 2025



Fonte: Polícia Civil do Estado do Acre.

O gráfico 10.3 apresenta o comparativo mensal das mortes de profissionais das instituições policiais contabilizadas no estado do Acre entre os anos de 2024 e 2025.