



MORTES



VIOLENTAS



INTENCIONAIS



RELATÓRIO MENSAL

SINTÉTICO



Janeiro
2025



ESTADO DO ACRE
POLÍCIA CIVIL
DEPARTAMENTO DE INTELIGÊNCIA



ESTADO DO ACRE

Governador do Estado do Acre
Gladson de Lima Cameli

Delegado-Geral da Polícia Civil
José Henrique Maciel Ferreira

Delegado-Geral Adjunto da Polícia Civil
Cleylton Videira dos Santos

Corregedor-Geral da Polícia Civil
Thiago Fernandes Duarte

Corregedora Adjunta da Polícia Civil
Juliana de Angelis Carvalho Drachenberg

Diretor do Departamento de Inteligência
Nilton César Boscaro

Diretor do Departamento de Polícia da Capital e Interior
Pedro Paulo Silva Buzolin

Diretor do Departamento Técnico Policial
Alex de Souza Cavalcante

Diretor do Departamento da Polícia Técnico-Científica
Mário Sandro Martins de Souza

Municípios do estado do Acre com unidades da Polícia Civil

Acrelândia	Jordão	Rio Branco
Assis Brasil	Mâncio Lima	Rodrigues Alves
Bujari	Manoel Urbano	Santa Rosa do Purus
Brasiléia	Marechal Thaumaturgo	Sena Madureira
Capixaba	Plácido de Castro	Senador Guimard
Cruzeiro do Sul	Porto Acre	Tarauacá
Epitaciolândia	Porto Walter	Xapuri
Feijó		

ACRE. Polícia Civil do Estado do Acre. **Relatório mensal sintético – janeiro de 2025: mortes violentas intencionais.** Rio Branco/AC: Departamento de Inteligência, Coordenação de Estatística e Análise de Dados, 2025.



ESTADO DO ACRE
POLÍCIA CIVIL
DEPARTAMENTO DE INTELIGÊNCIA



SUMÁRIO

APRESENTAÇÃO.....	4
1 HOMICÍDIOS.....	5
2 TENTATIVAS DE HOMICÍDIO.....	10
3 LATROCÍNIOS.....	15
4 TENTATIVAS DE LATROCÍNIO.....	20
5 FEMINICÍDIOS.....	21
6 MORTES DECORRENTES DE INTERVENÇÃO POLICIAL.....	26
7 MORTES DECORRENTES DE ACIDENTE DE TRÂNSITO.....	27
8 SUICÍDIOS.....	35
9 MORTES DE PROFISSIONAIS DAS INSTITUIÇÕES POLICIAIS.....	40



APRESENTAÇÃO

A Polícia Civil do Estado do Acre – PCAC apresenta ao público os dados estatísticos de Mortes Violentas Intencionais (MVI) do mês de janeiro de 2025, comparando-os com os meses de janeiro de 2024 e dezembro de 2024 (mês anterior).

Entre os indicadores de MVI estão os dados de (I) **homicídios**, (II) **tentativas de homicídio**, (III) **latrocínios**, (IV) **tentativas de latrocínio**, (V) **feminicídios**, (VI) **tentativas de feminicídio**, (VII) **mortes decorrentes de intervenção policial**, (VIII) **mortes decorrentes de acidente de trânsito**, (IX) **suicídios** e (XI) **mortes de profissionais das instituições policiais**.

Os dados do presente relatório foram extraídos de planilhas elaboradas pelo Departamento de Inteligência da Polícia Civil do Estado do Acre através da Coordenação de Estatística e Análises de Dados.

Essas planilhas são enviadas mensalmente para o Ministério da Justiça e Segurança Pública – MJSP e Ministério Público do Estado do Acre – MPAC.

Oportuno destacar que os dados estatísticos ora apresentados poderão sofrer alterações no decorrer das conclusões das investigações criminais conduzidas pelos Delegados de Polícia Civil.

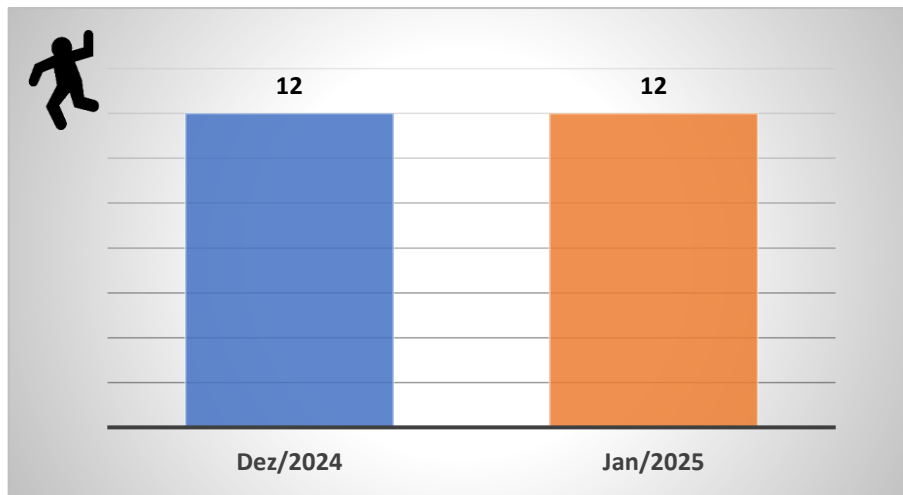
Como exemplo, citamos a investigação criminal que tenha como objeto inicial um “homicídio”, o qual, ao final dos trabalhos da Polícia Judiciária, conclui-se que houvera uma “legítima defesa” ou um “suicídio” ou outro fato que altere a hipótese primária.

A apresentação dos dados estatísticos em gráficos tradicionais, a seguir, visa objetividade e clareza.



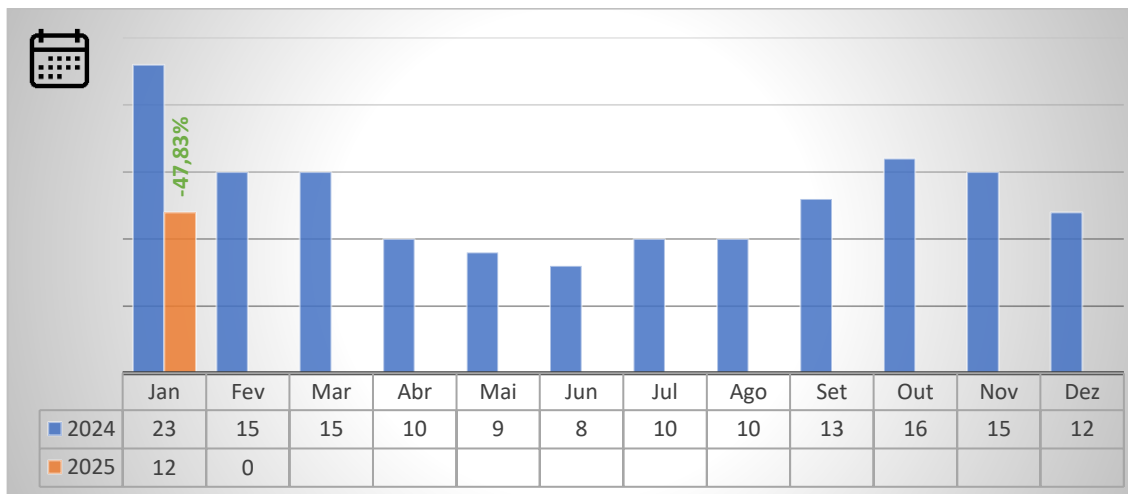
1 HOMICÍDIOS

1.1 Comparativo do número de homicídios entre o mês anterior e o mês atual



Fonte: Polícia Civil do Estado do Acre.

1.2 Comparativo mensal do número de homicídios entre os anos de 2024 e 2025



Fonte: Polícia Civil do Estado do Acre.

Observa-se no gráfico 1.1 que o quantitativo de homicídios em janeiro de 2025 foi igual ao valor registrado no mês anterior, dezembro de 2024, ou seja, 12 vítimas.

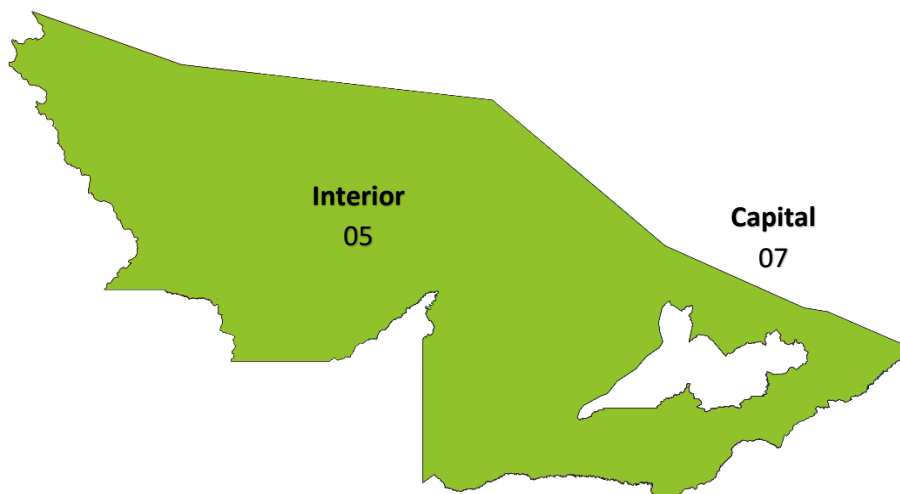
Contudo, no gráfico 1.2, que exibe os números de homicídio mês a mês ocorridos no ano atual e no anterior, observa-se uma redução de 47,83% no mês de janeiro de 2025 quando em comparação com o mês de janeiro de 2024.



ESTADO DO ACRE
POLÍCIA CIVIL
DEPARTAMENTO DE INTELIGÊNCIA



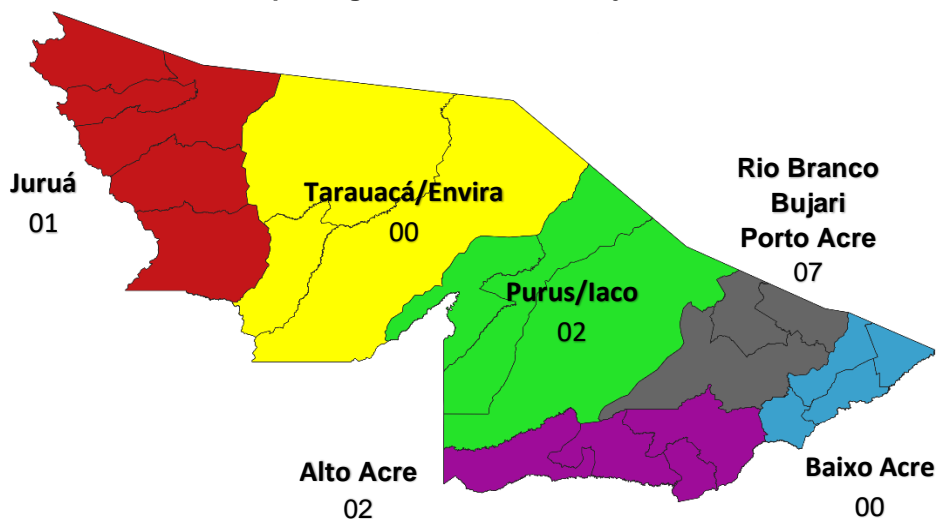
1.3 Quantitativo de homicídios por capital e interior em jan/2025



Fonte: Polícia Civil do Estado do Acre.

De acordo com a ilustração 1.3, das 12 mortes por homicídio ocorridas em janeiro de 2025, 05 se deram no interior do estado, o que representa **41,67%** do total, enquanto que 07 mortes se deram na capital, o que representa **58,33%** do total.

1.4 Quantitativo de homicídios por regional do estado em jan//2025



Fonte: Polícia Civil do Estado do Acre.

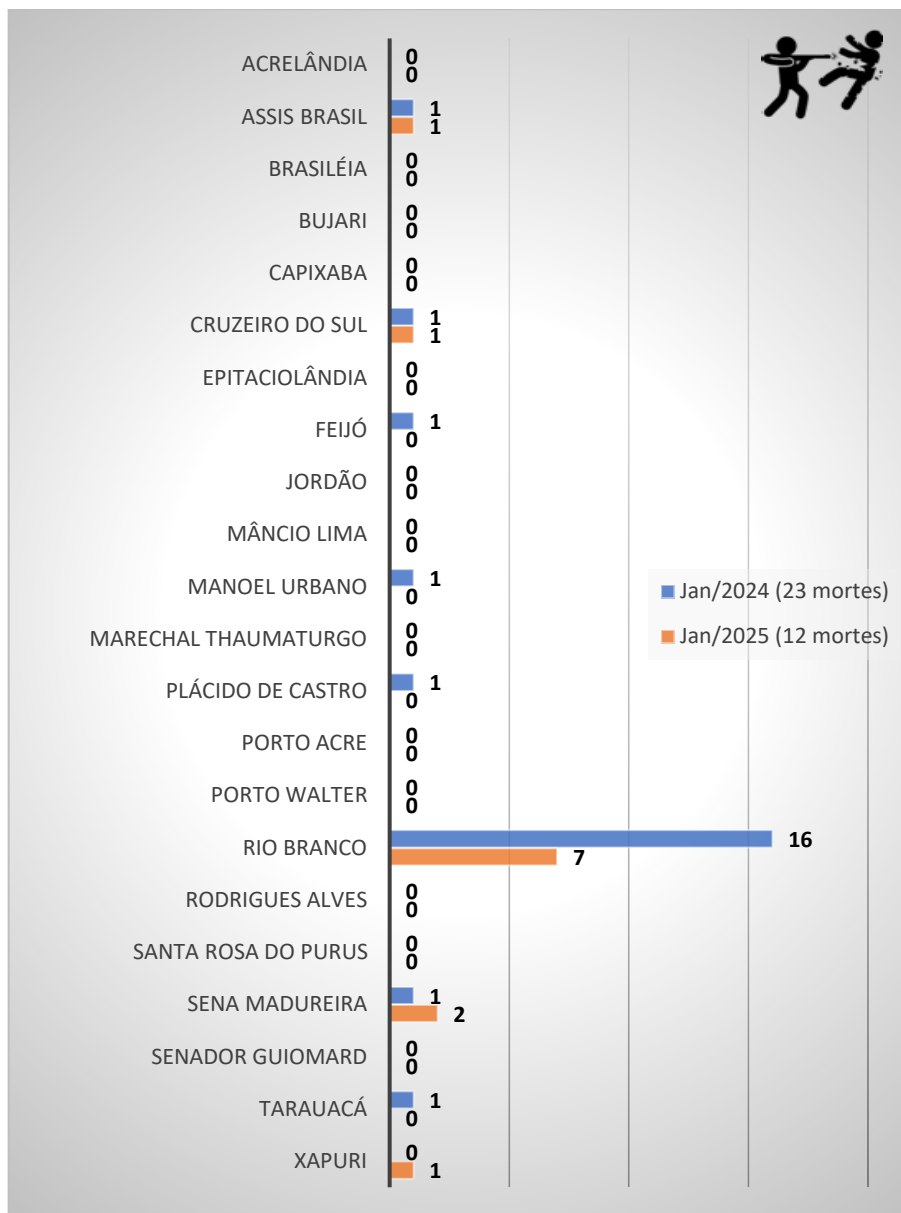
A ilustração 1.4 aponta que a regional de **Rio Branco/Bujari/Porto Acre** registrou o maior quantitativo de homicídios dentre as regionais do estado, com 07 mortes.



ESTADO DO ACRE
POLÍCIA CIVIL
DEPARTAMENTO DE INTELIGÊNCIA



1.5 Comparativo do número de homicídios por município entre jan/2025 e jan/2024



Fonte: Polícia Civil do Estado do Acre.

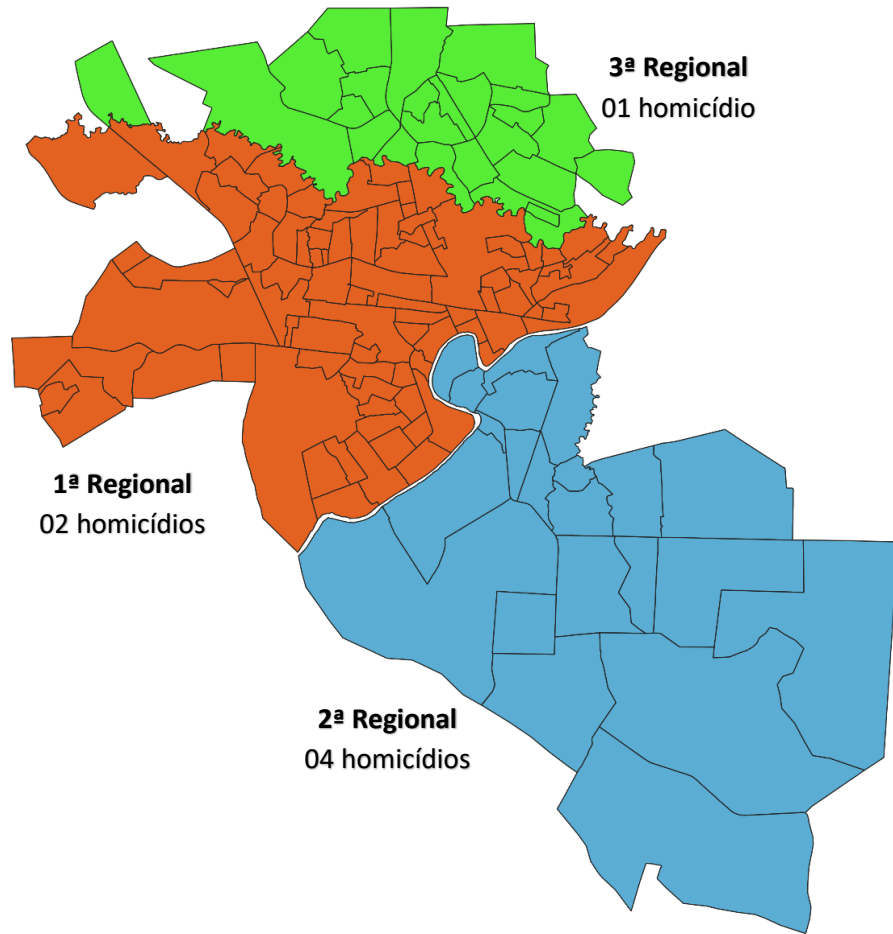
O gráfico 1.5 apresenta um comparativo do número de crimes de homicídio por município do estado ocorridos no mês de janeiro de 2025 comparando-os com o mês de janeiro de 2024. Percebe-se que na capital do estado foram registradas 07 mortes decorrentes de homicídio, enquanto que no mesmo mês do 2024 foram registrados 16 homicídios. Nos municípios de Assis Brasil e Cruzeiro do Sul se percebe uma equivalência no número de homicídios, enquanto que em Feijó, Manoel Urbano e Plácido de Castro observa-se uma redução no número de homicídios. Sena Madureira e Xapuri foram os únicos municípios que apresentaram acréscimo no número de mortes por homicídio.



ESTADO DO ACRE
POLÍCIA CIVIL
DEPARTAMENTO DE INTELIGÊNCIA



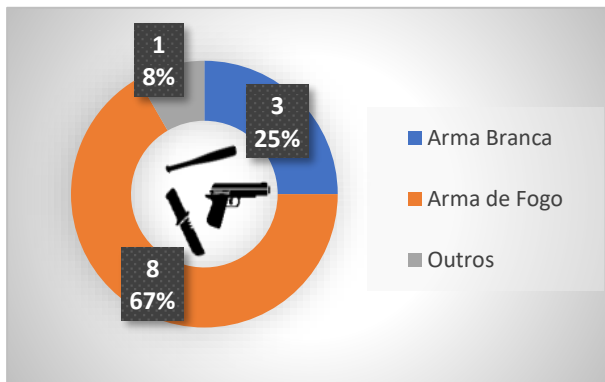
1.6 Quantitativo de homicídios por regional da capital em jan/2025



Fonte: Polícia Civil do Estado do Acre.

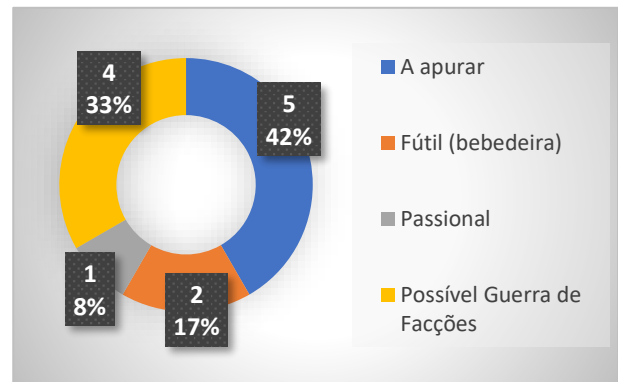
O gráfico 1.6 indica que janeiro de 2025 houve homicídios nas três regionais da capital Rio Branco, sendo 02 homicídios na 1ª Regional, 04 homicídios na 2ª Regional e 01 homicídio na 3ª Regional.

1.7 Tipos de armas utilizadas para a prática de homicídios – Jan/2025



Fonte: Polícia Civil do Estado do Acre.

1.8 Motivações iniciais para a prática de homicídios – Jan/2025



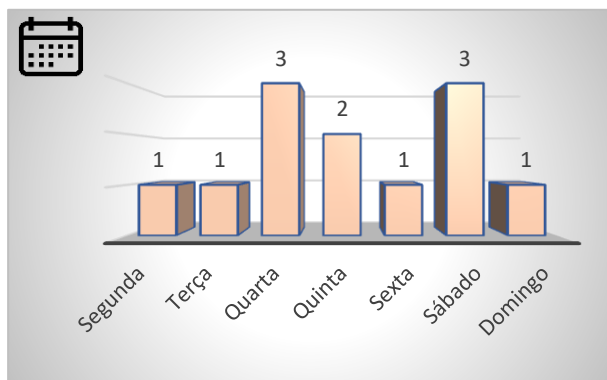
Fonte: Polícia Civil do Estado do Acre.



ESTADO DO ACRE
POLÍCIA CIVIL
DEPARTAMENTO DE INTELIGÊNCIA

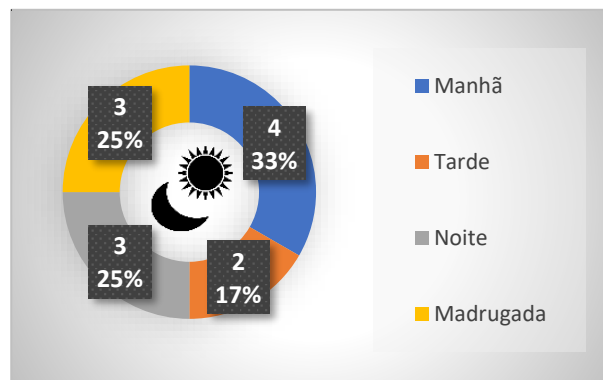


1.9 Dias da semana das ocorrências de homicídios – Jan/2025



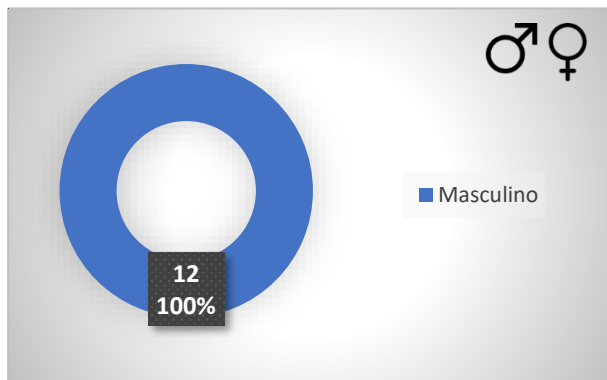
Fonte: Polícia Civil do Estado do Acre.

1.10 Períodos do dia das ocorrências de homicídios – Jan/2025



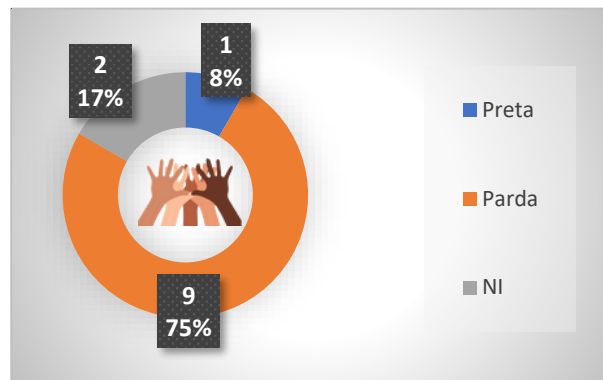
Fonte: Polícia Civil do Estado do Acre.

1.11 Sexo das vítimas de homicídio – Jan/2025



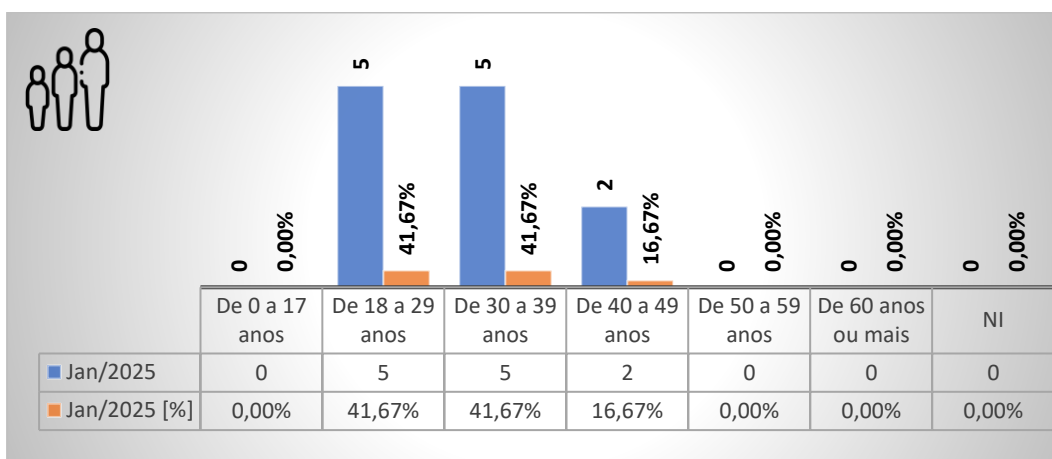
Fonte: Polícia Civil do Estado do Acre.

1.12 Identificação étnico-racial das vítimas de homicídios – Jan/2025



Fonte: Polícia Civil do Estado do Acre.

1.13 Faixa etária das vítimas de homicídios – Jan/2025



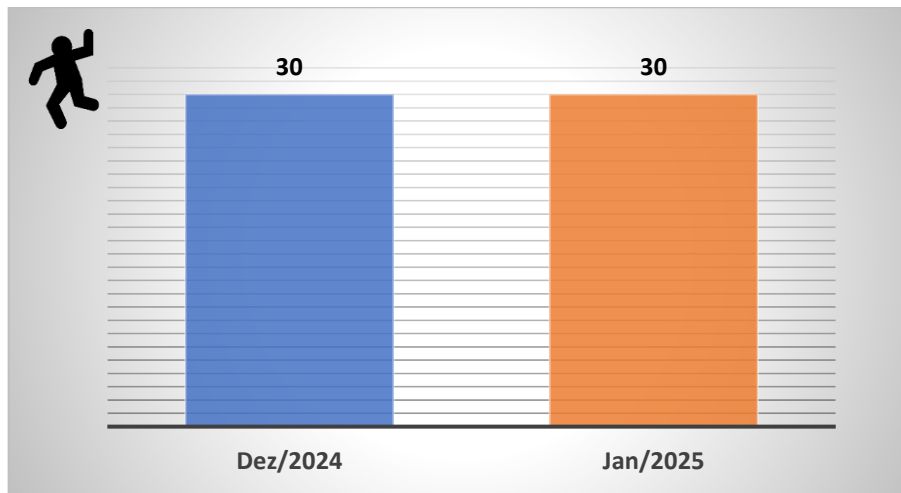
Fonte: Polícia Civil do Estado do Acre.

A maioria das vítimas de homicídios ocorridas no mês de janeiro de 2025 pertence ao grupo de pessoas com idades entre 18 a 39, que compreende duas faixas etárias, indo de 18 a 29 anos até 30 a 39 anos. Somadas, estas faixas etárias correspondem a 83,33% das mortes por homicídio.



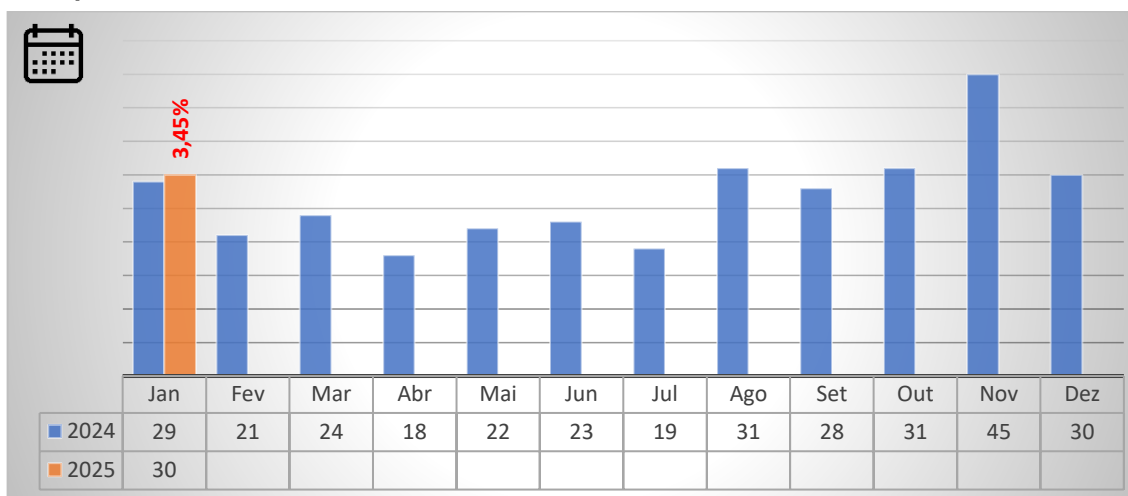
2 TENTATIVAS DE HOMICÍDIO

2.1 Comparativo do número de tentativas de homicídio entre o mês anterior e o mês atual



Fonte: Polícia Civil do Estado do Acre.

2.2 Comparativo mensal do número de tentativas de homicídio entre os anos de 2024 e 2025



Fonte: Polícia Civil do Estado do Acre.

Conforme apresentado no gráfico 2.1, em janeiro de 2025 não houve alteração no número de tentativas de homicídio ocorridas no estado do Acre em comparação com o mês anterior, dezembro de 2024.

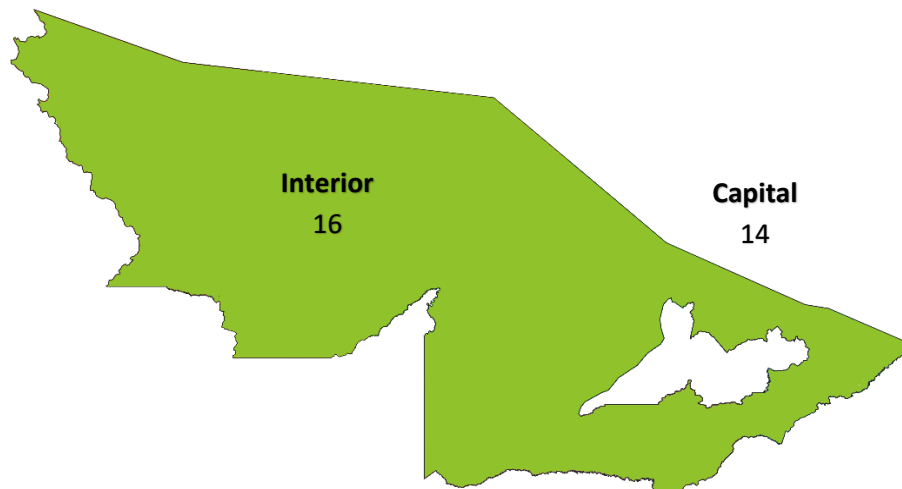
No gráfico 2.2 nota-se, entretanto, um ligeiro aumento de **3,45%** em janeiro de 2025 nos casos de tentativas de homicídio na comparação com o mês de janeiro de 2024.



ESTADO DO ACRE
POLÍCIA CIVIL
DEPARTAMENTO DE INTELIGÊNCIA



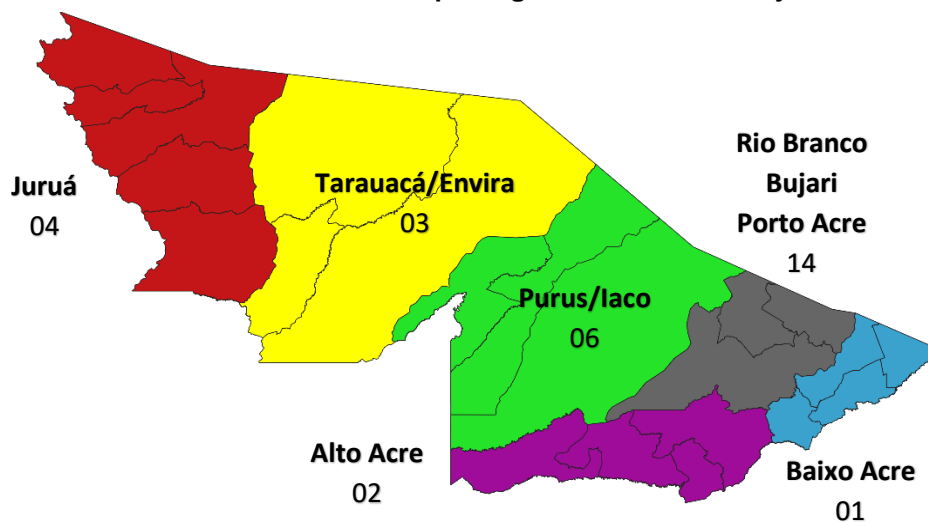
2.3 Quantitativo de tentativas de homicídio por capital e interior em jan/2025



Fonte: Polícia Civil do Estado do Acre.

De acordo com o gráfico 2.3, das 30 vítimas de tentativa de homicídio ocorridas em janeiro de 2025, 16 se deram no interior do estado, o que representa **53,33%** do total, enquanto que 14 tentativas de homicídio se deram na capital, o que representa **46,67%** do total.

2.4 Quantitativo de tentativas de homicídio por regional do estado em jan/2025



Fonte: Polícia Civil do Estado do Acre.

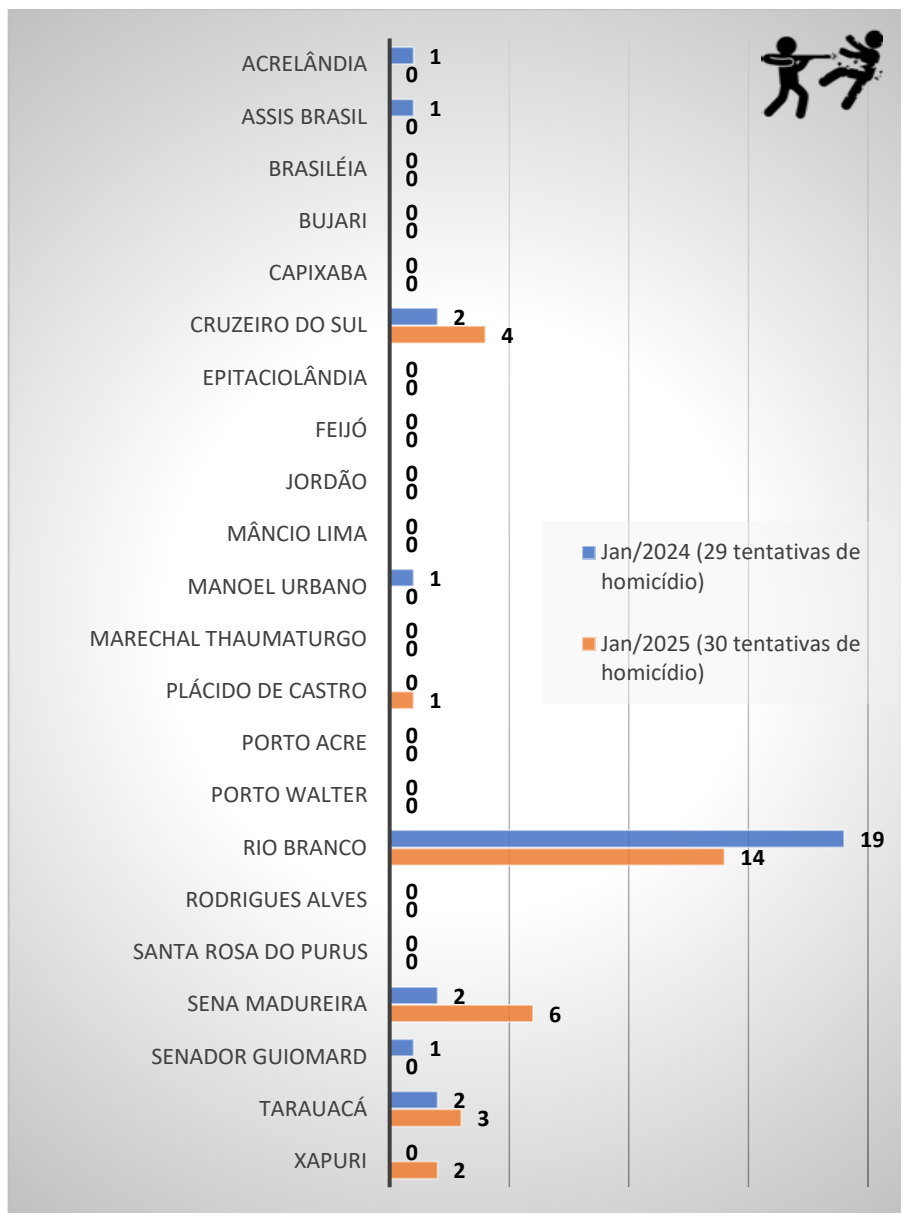
O gráfico 2.4 aponta que a regional de **Rio Branco/Bujari/Porto Acre** registrou o maior quantitativo de tentativa de homicídio dentre as regionais do estado, somando 14 vítimas.



ESTADO DO ACRE
POLÍCIA CIVIL
DEPARTAMENTO DE INTELIGÊNCIA



2.5 Comparativo do número de tentativas de homicídio por município entre jan/2025 e jan/2024



Fonte: Polícia Civil do Estado do Acre.

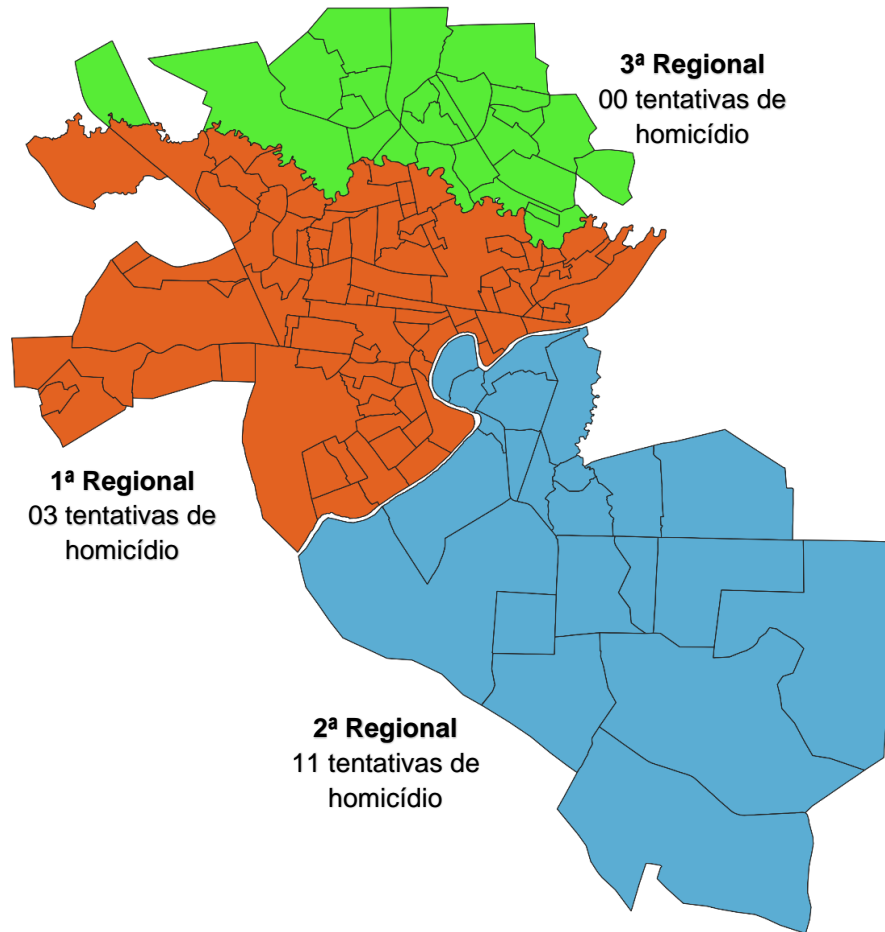
Conforme apresentado no gráfico 2.5, a capital do estado apresentou uma redução de 05 vítimas de tentativa de homicídio quando comparada com o mesmo mês do ano passado, o que representa **-26,32%**. Acrelândia, Assis Brasil, Manoel Urbano e Senador Guiomard, que em janeiro de 2024 registraram 01 tentativa de homicídio cada, em janeiro de 2025 não registraram casos de tentativa de homicídio. Por outro lado, Cruzeiro do Sul, Sena Madureira e Tarauacá apresentaram aumento no número de tentativas de homicídio. Plácido de Castro e Xapuri, que em jan/2024 não haviam registrado casos de tentativa de homicídio, tiveram pelo menos um caso em jan/2025.



ESTADO DO ACRE
POLÍCIA CIVIL
DEPARTAMENTO DE INTELIGÊNCIA



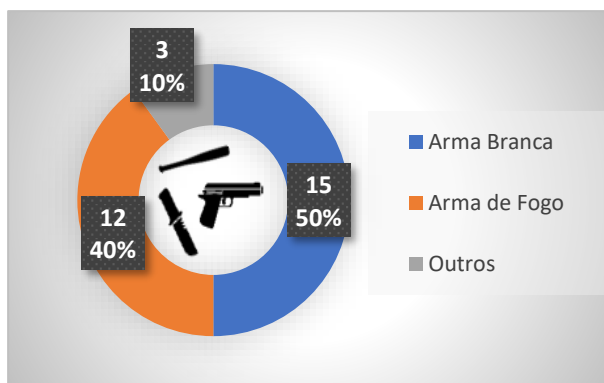
2.6 Quantitativo de tentativas de homicídio por regional da capital em jan/2025



Fonte: Polícia Civil do Estado do Acre.

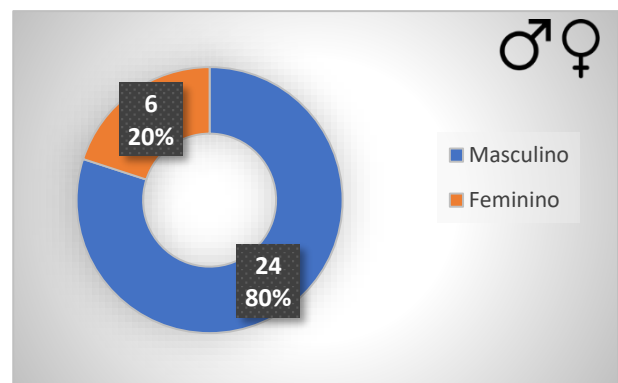
Em janeiro de 2025 houve no total 14 vítimas de tentativa de homicídio na capital do estado, sendo 11 delas na 2ª Regional e 03 na 1ª Regional.

2.7 Tipos de armas utilizadas para a prática de tentativas de homicídio – Jan/2025



Fonte: Polícia Civil do Estado do Acre.

2.8 Sexo das vítimas de tentativas de homicídio – Jan/2025



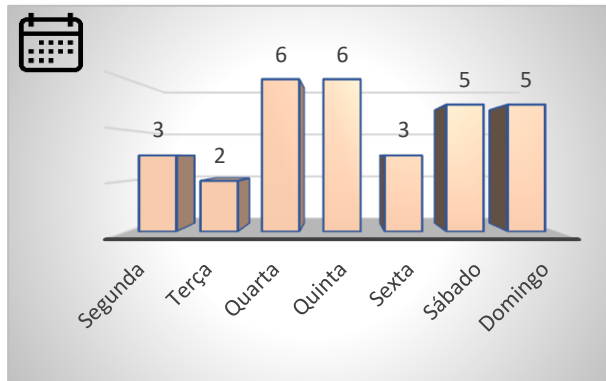
Fonte: Polícia Civil do Estado do Acre.



ESTADO DO ACRE
POLÍCIA CIVIL
DEPARTAMENTO DE INTELIGÊNCIA

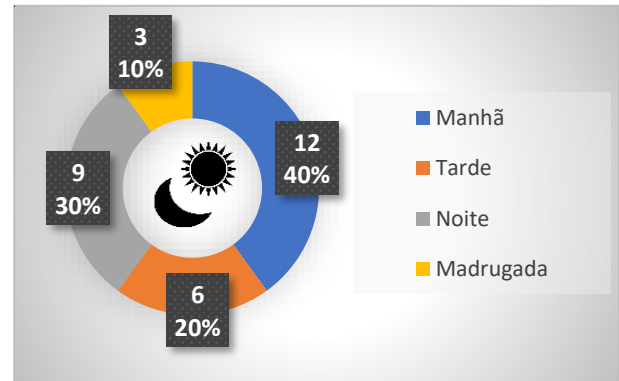


2.9 Dias da semana das ocorrências de tentativas de homicídio – Jan/2025



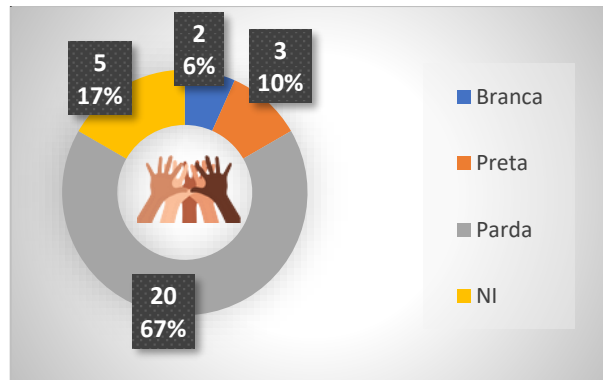
Fonte: Polícia Civil do Estado do Acre

2.10 Períodos do dia das ocorrências de tentativas de homicídio – Jan/2025



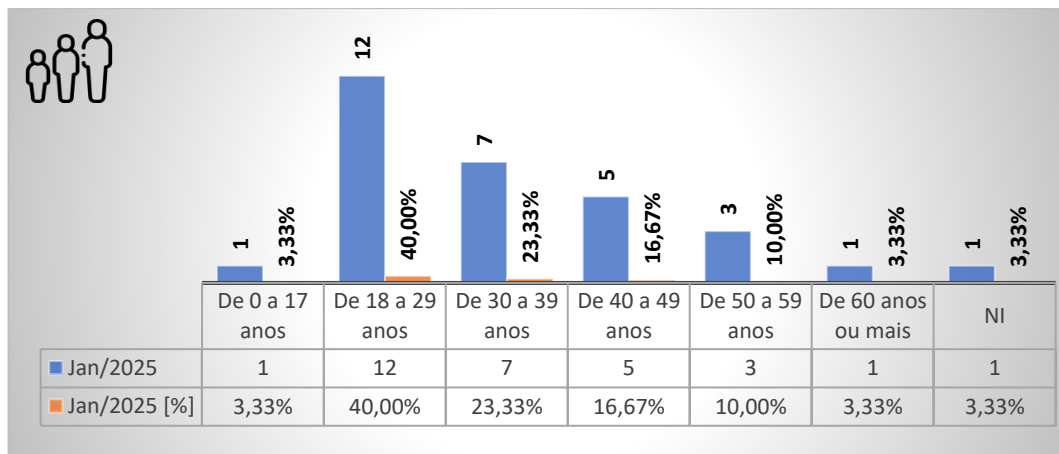
Fonte: Polícia Civil do Estado do Acre

2.11 Identificação étnico-racial das vítimas de tentativas de homicídio – Jan/2025



Fonte: Polícia Civil do Estado do Acre.

2.12 Faixa etária das vítimas de tentativas de homicídio – Jan/2025



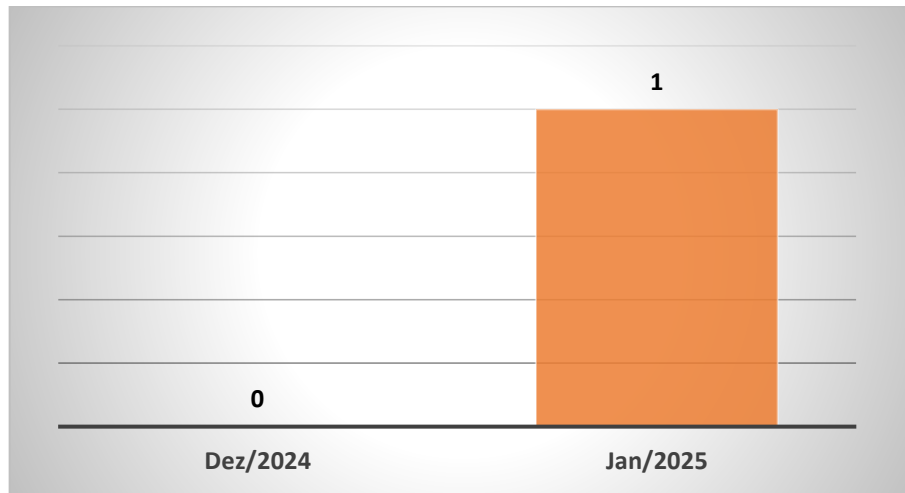
Fonte: Polícia Civil do Estado do Acre

A maioria das vítimas de tentativa de homicídio se encontra na faixa etária de **18 a 29 anos**, isto é, **12 vítimas**, o que representa **40%** em janeiro de 2025.



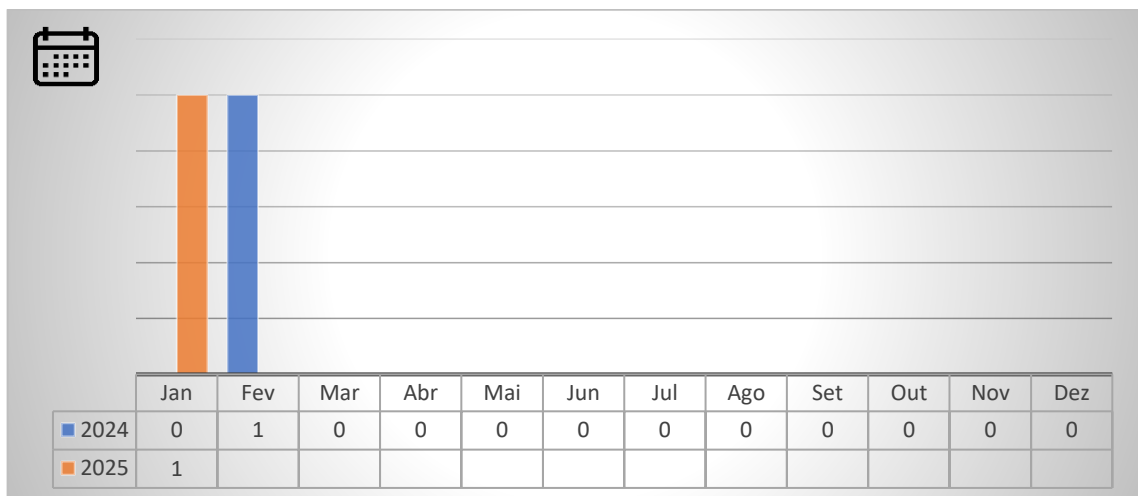
3 LATROCÍNIOS

3.1 Comparativo do número de latrocínios entre o mês anterior e o mês atual



Fonte: Polícia Civil do Estado do Acre

3.2 Comparativo mensal do número de latrocínios entre os anos de 2024 e 2025



Fonte: Polícia Civil do Estado do Acre

Observa-se por meio do gráfico 3.1 que houve um latrocínio no mês de janeiro de 2025, enquanto que em dezembro de 2024 não houve nenhum latrocínio.

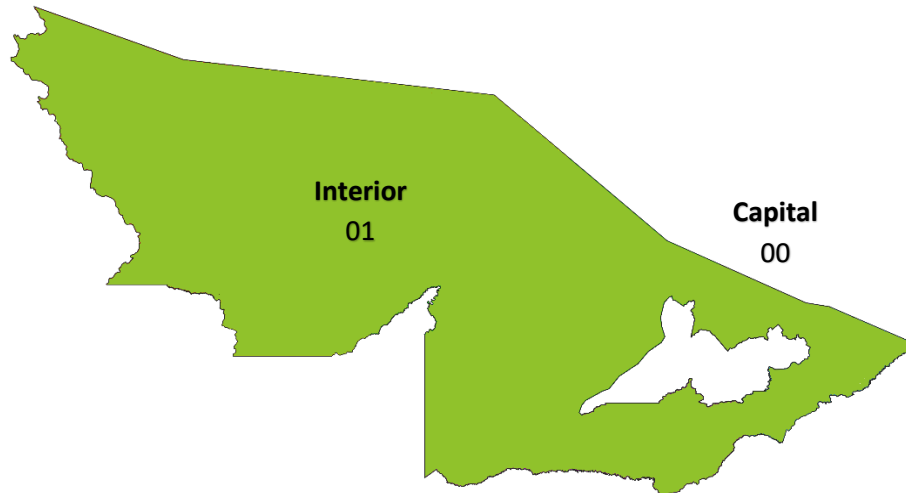
Contudo, no gráfico 3.2, que exibe os números de vítimas de latrocínio mês a mês ocorridos no ano atual e no anterior, observa-se que em todo o ano de 2024 houve um latrocínio em fevereiro, enquanto que em 2025, até janeiro, houve também uma vítima de latrocínio.



ESTADO DO ACRE
POLÍCIA CIVIL
DEPARTAMENTO DE INTELIGÊNCIA

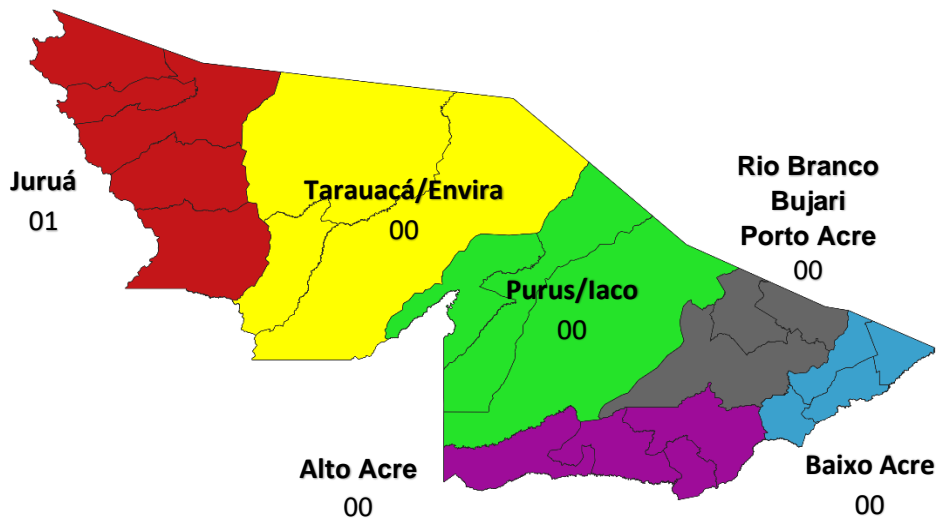


3.3 Quantitativo de latrocínios por capital e interior em jan/2025



Fonte: Polícia Civil do Estado do Acre.

3.4 Quantitativo de latrocínios por regional do estado em jan//2025



Fonte: Polícia Civil do Estado do Acre.

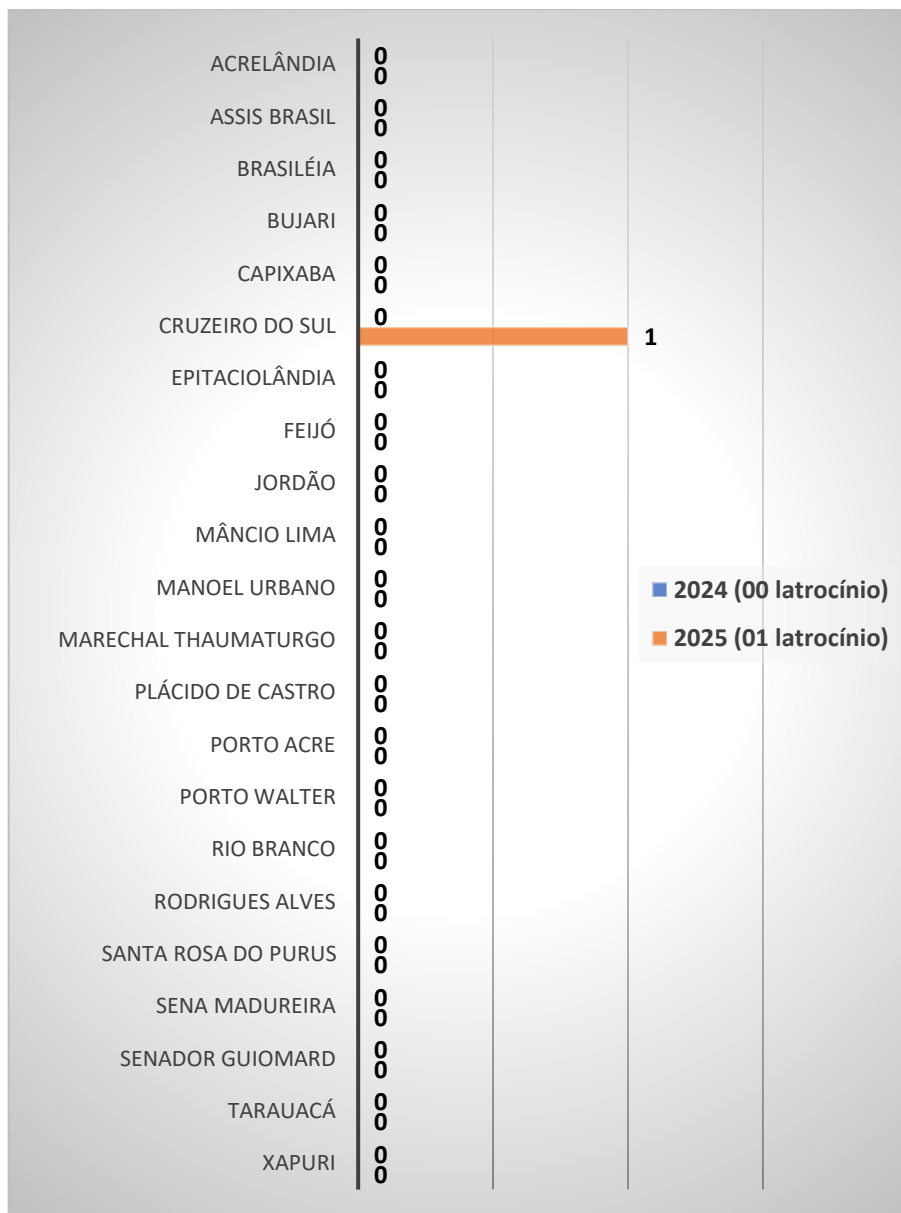
O latrocínio ocorrido em janeiro de 2025 se deu no interior do estado, mais especificamente na regional do **Juruá**, conforme demonstram as ilustrações 3.3 e 3.4.



ESTADO DO ACRE
POLÍCIA CIVIL
DEPARTAMENTO DE INTELIGÊNCIA



3.5 Comparativo do número de latrocínios por município entre jan/2025 e jan/2024



Fonte: Polícia Civil do Estado do Acre.

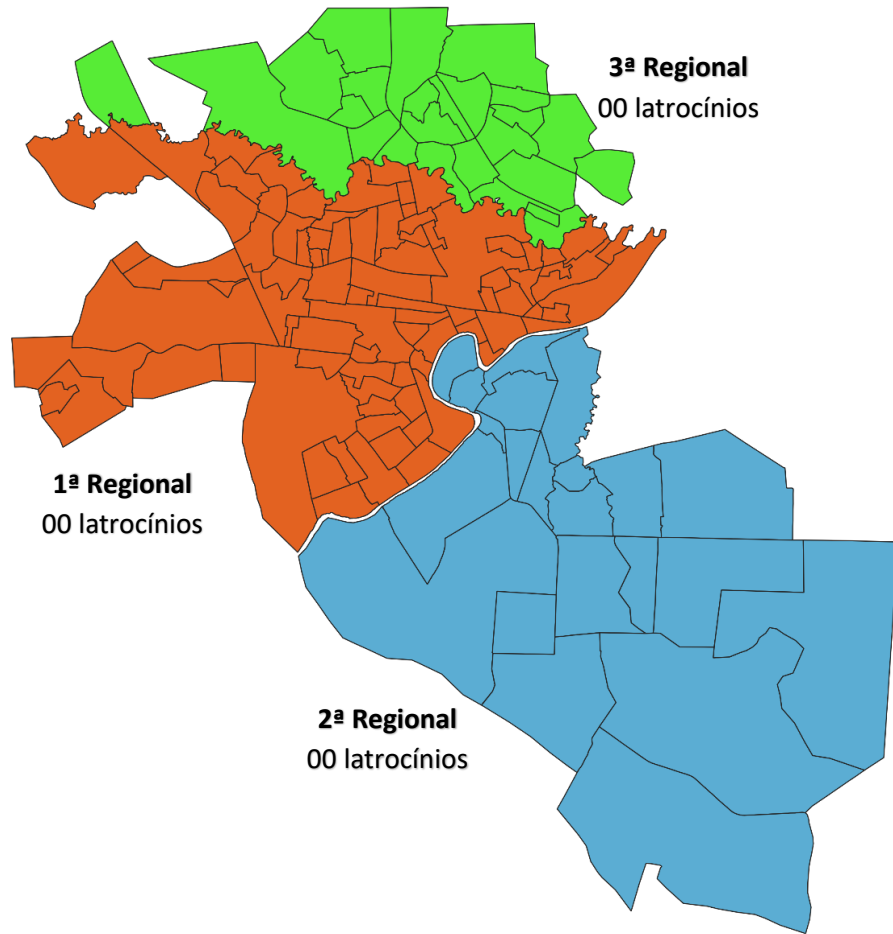
O gráfico 3.5 apresenta um comparativo do número de crimes de latrocínio por município do estado ocorridos nos meses de janeiro de 2025, comparando-os com janeiro de 2024. Em janeiro de 2024 não foi registrado latrocínio no estado do Acre, enquanto que o latrocínio registrado em janeiro de 2025 ocorreu no município de Cruzeiro do Sul.



ESTADO DO ACRE
POLÍCIA CIVIL
DEPARTAMENTO DE INTELIGÊNCIA



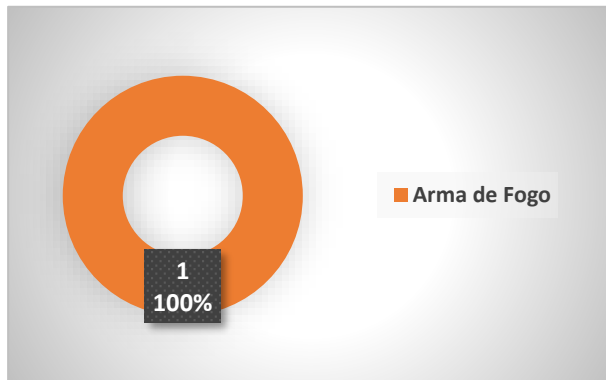
3.6 Quantitativo de latrocínios por regional da capital em jan/2025



Fonte: Polícia Civil do Estado do Acre.

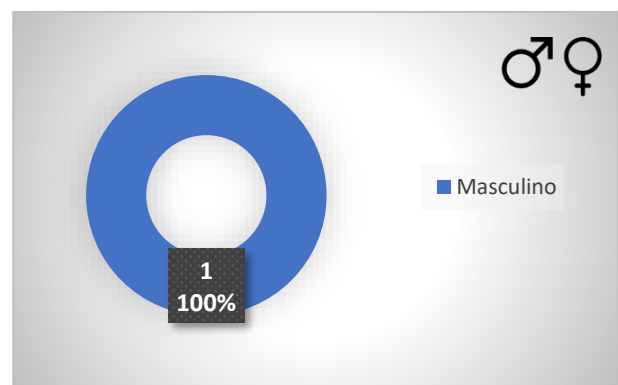
O gráfico 3.6 indica que janeiro de 2025 não foram registrados latrocínios em nenhuma regional da capital do estado.

3.7 Tipo de arma utilizada para a prática de latrocínio – Jan/2025



Fonte: Polícia Civil do Estado do Acre.

3.8 Sexo da vítima de latrocínio – Jan/2025



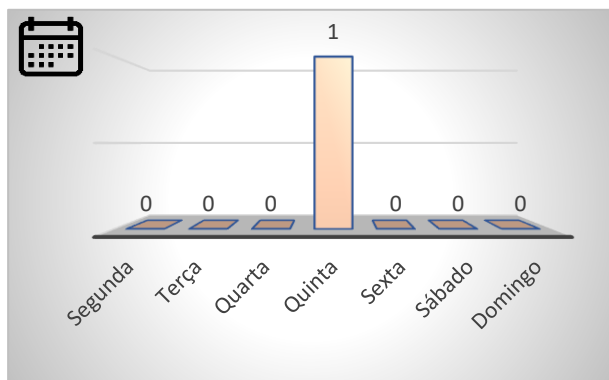
Fonte: Polícia Civil do Estado do Acre.



**ESTADO DO ACRE
POLÍCIA CIVIL
DEPARTAMENTO DE INTELIGÊNCIA**



**3.9 Dia da semana da ocorrência de latrocínio
Jan/2025**



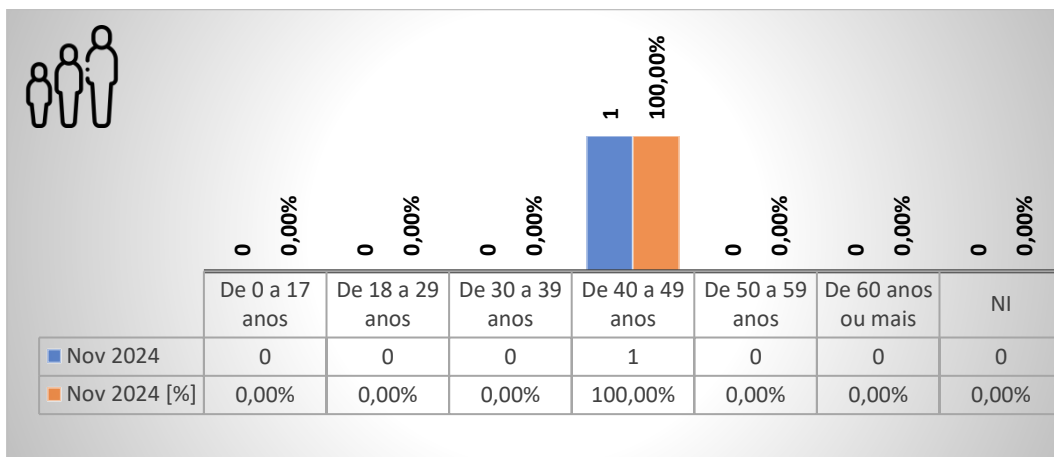
Fonte: Polícia Civil do Estado do Acre.

**3.10 Período do dia da ocorrência de latrocínio
Jan/2025**



Fonte: Polícia Civil do Estado do Acre.

3.11 Faixa etária da vítima de latrocínio – Jan/2025



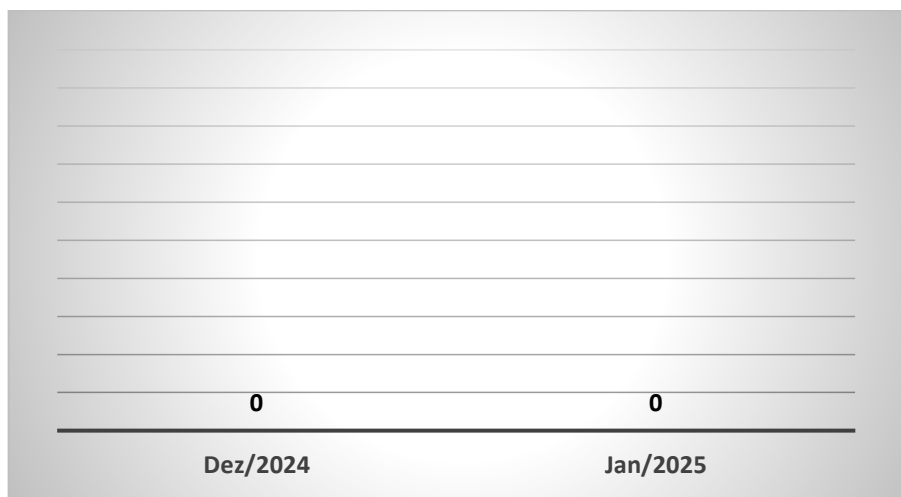
Fonte: Polícia Civil do Estado do Acre.

A única vítima de latrocínio ocorrida no mês de janeiro de 2025 pertence ao grupo de pessoas com idades entre 40 e 49 anos.



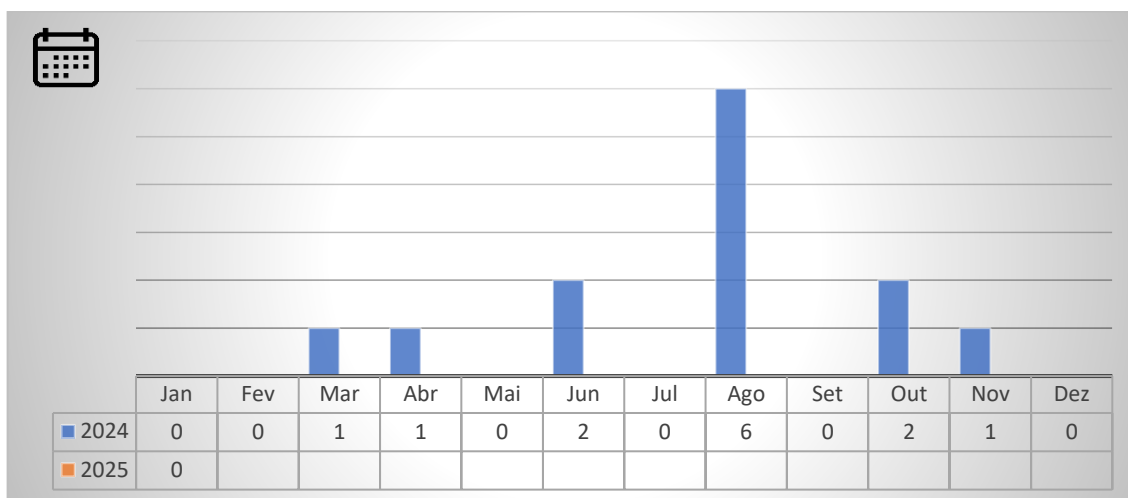
4 TENTATIVAS DE LATROCÍNIO

4.1 Comparativo do número de tentativas de latrocínio entre o mês anterior e o mês atual



Fonte: Polícia Civil do Estado do Acre

4.2 Comparativo mensal do número de vítimas de tentativas de latrocínio entre os anos de 2024 e 2025



Fonte: Polícia Civil do Estado do Acre

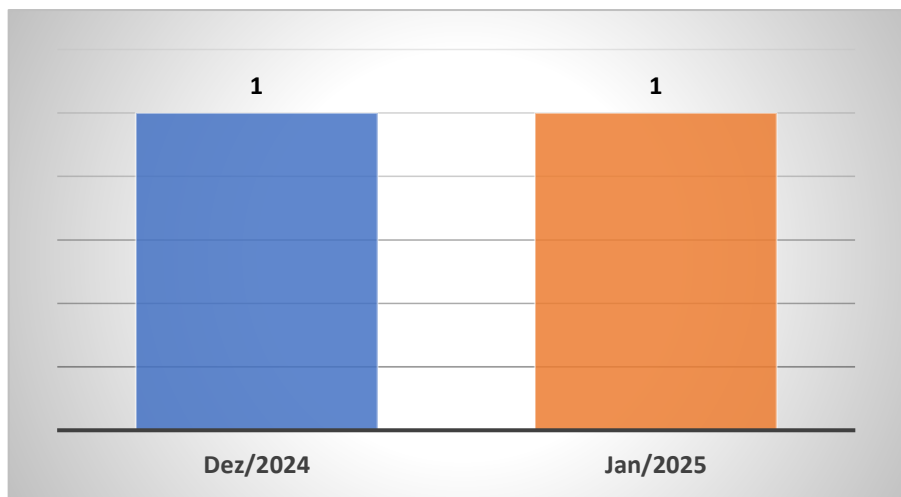
Observa-se por meio do gráfico 4.1 que não houve tentativa de latrocínio nem no mês de janeiro de 2025 quanto em dezembro de 2024

Contudo, no gráfico 4.2, que exibe os números de vítimas de tentativa de latrocínio mês a mês ocorridos no ano atual e no anterior, observa-se que em todo o ano de 2024 houve 13 vítimas de latrocínio tentado, enquanto que em 2025, até janeiro, não houve vítima.



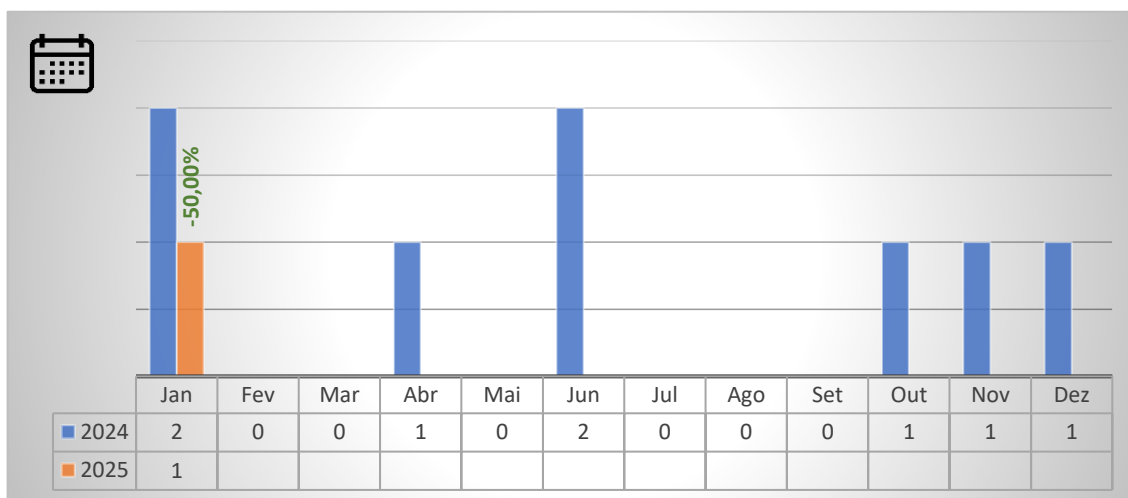
5 FEMINICÍDIOS

5.1 Comparativo do número de feminicídios entre o mês anterior e o mês atual



Fonte: Polícia Civil do Estado do Acre.

5.2 Comparativo mensal do número de feminicídios entre os anos de 2024 e 2025



Fonte: Polícia Civil do Estado do Acre.

Observa-se por meio do gráfico 5.1 que tanto janeiro de 2025 quanto o seu mês anterior, dezembro de 2024, registraram 01 vítima de feminicídio cada.

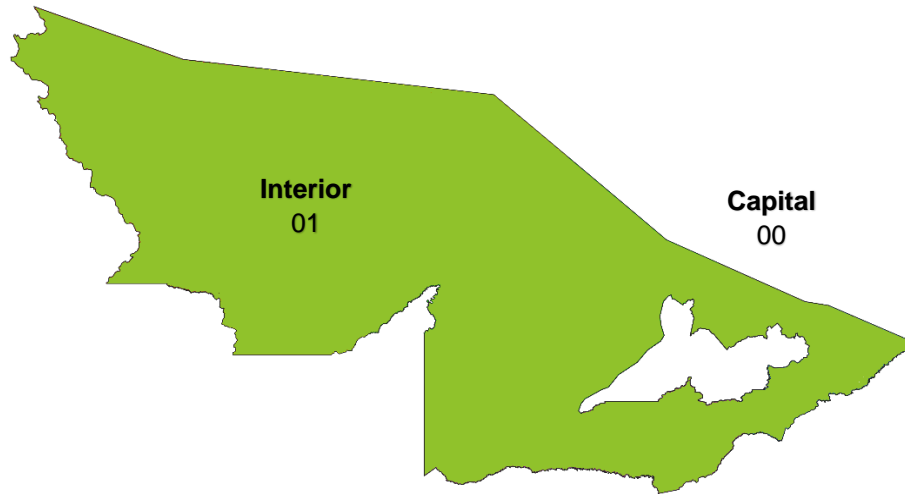
O gráfico 5.2 aponta redução de 50% no número de feminicídios no mês de janeiro de 2025 quando em comparação com janeiro de 2024.



ESTADO DO ACRE
POLÍCIA CIVIL
DEPARTAMENTO DE INTELIGÊNCIA

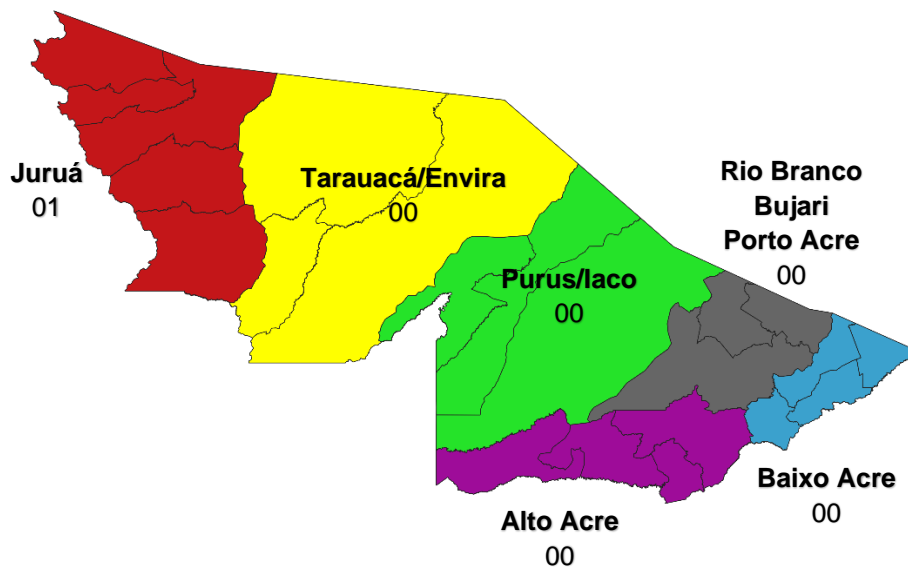


5.3 Quantitativo de feminicídios por capital e interior em jan/2025



Fonte: Polícia Civil do Estado do Acre.

5.4 Quantitativo de feminicídios por regional do estado em jan/2025



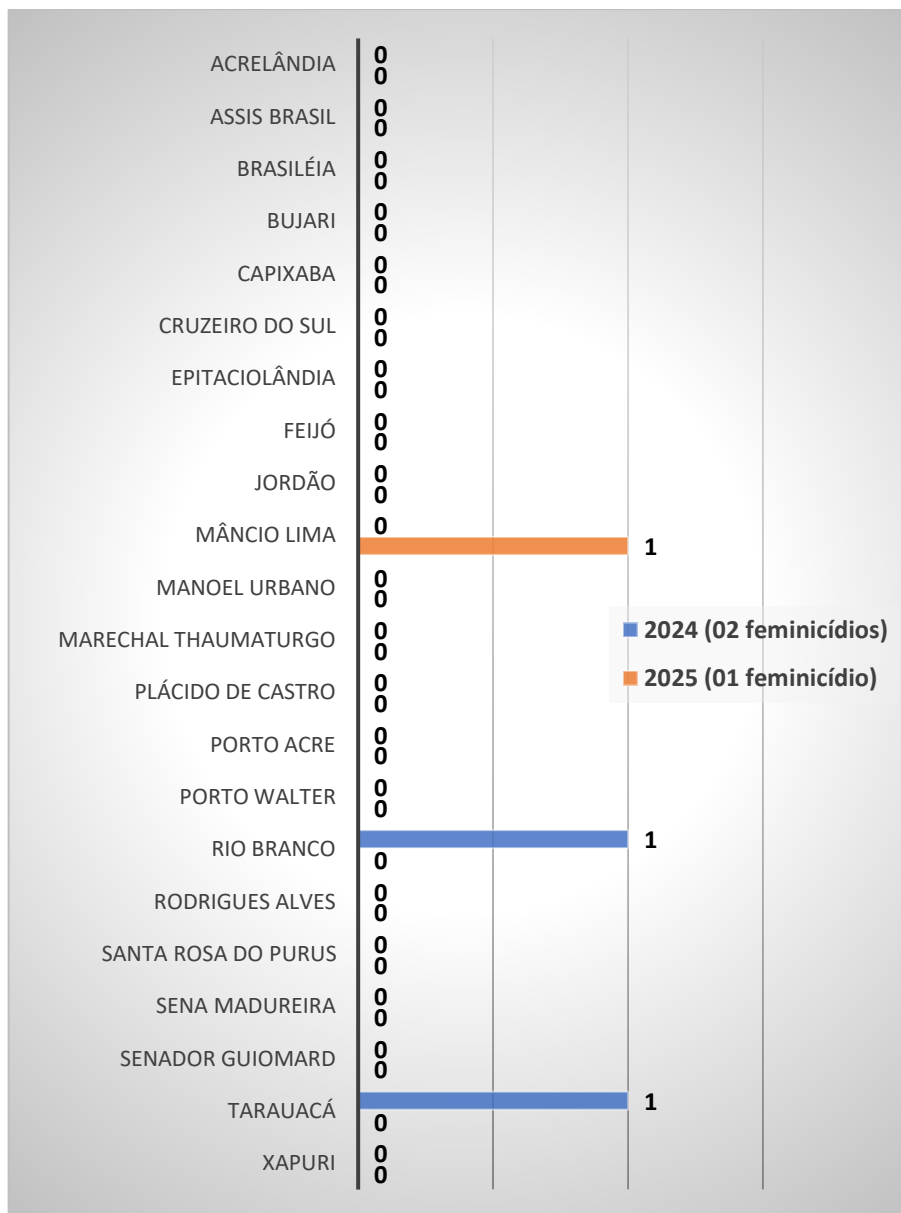
Fonte: Polícia Civil do Estado do Acre.



ESTADO DO ACRE
POLÍCIA CIVIL
DEPARTAMENTO DE INTELIGÊNCIA



5.5 Comparativo do número de feminicídios por município entre jan/2025 e jan/2024



Fonte: Polícia Civil do Estado do Acre.

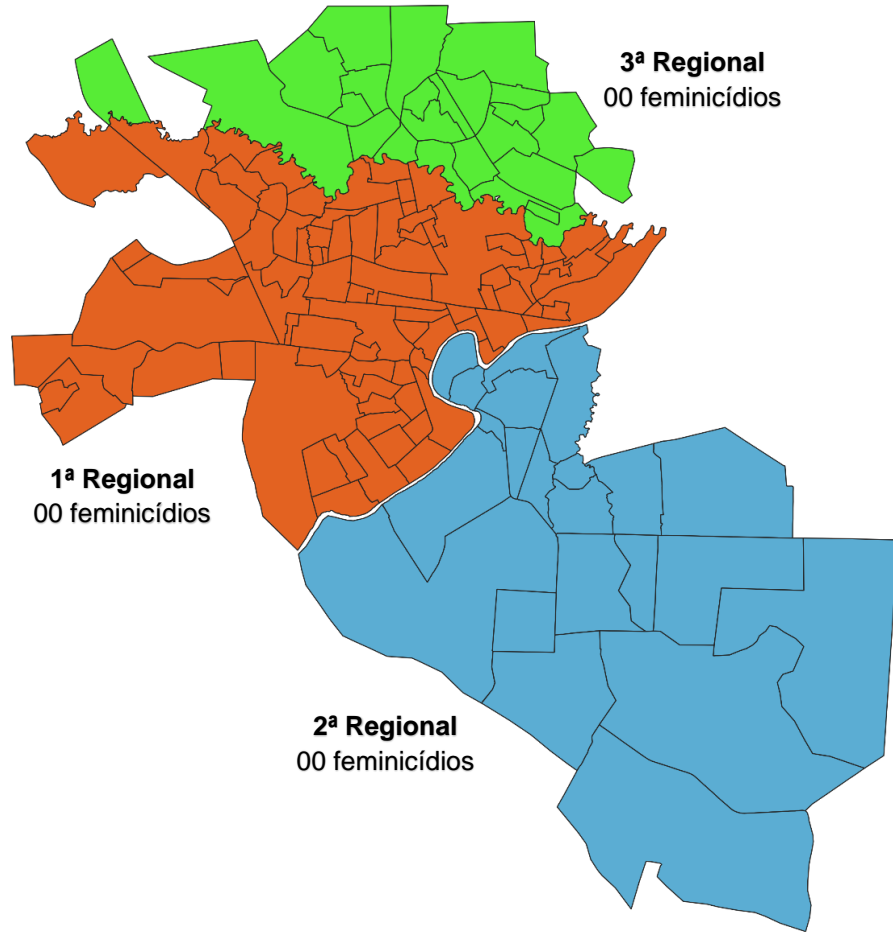
Conforme apresentado no gráfico 5.5, no mês de janeiro de 2025 houve 01 feminicídio no município de Mâncio Lima, enquanto que em janeiro de 2024 houve 02 feminicídios, sendo 01 em Rio Branco e 01 em Tarauacá.



ESTADO DO ACRE
POLÍCIA CIVIL
DEPARTAMENTO DE INTELIGÊNCIA




5.6 Quantitativo de feminicídios por regional da capital em jan/2025



Fonte: Polícia Civil do Estado do Acre.

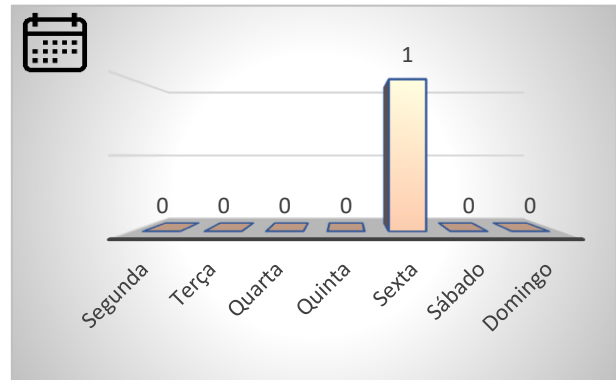
Não houve feminicídios em janeiro de 2025 na capital do estado do Acre, Rio Branco.

5.7 Tipo de arma utilizada para a prática de feminicídio – Jan/2025



Fonte: Polícia Civil do Estado do Acre.

5.8 Dias da semana das ocorrências de feminicídio – Jan/2025




Fonte: Polícia Civil do Estado do Acre.



ESTADO DO ACRE
POLÍCIA CIVIL
DEPARTAMENTO DE INTELIGÊNCIA



5.9 Período do dia da ocorrência de feminicídio Jan/2025



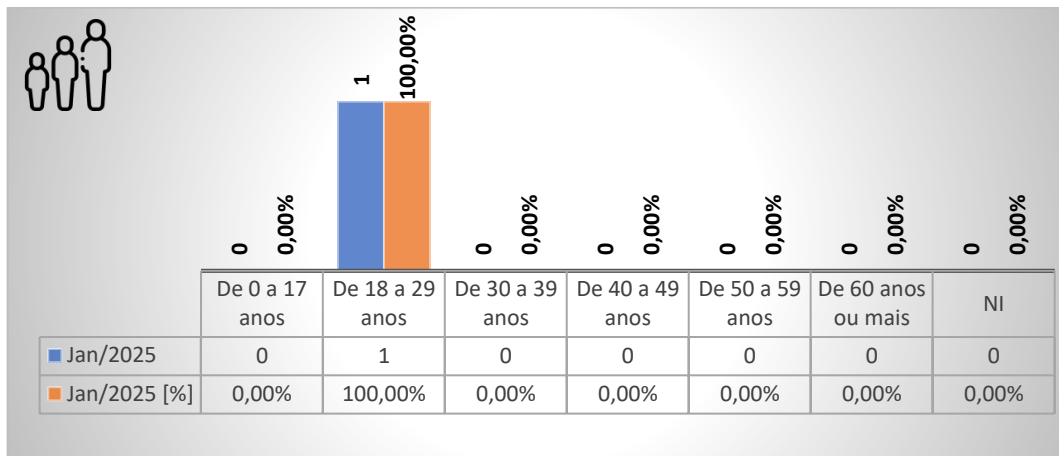
Fonte: Polícia Civil do Estado do Acre.

5.10 Identificação étnico-racial da vítima de feminicídio – Jan/2025



Fonte: Polícia Civil do Estado do Acre.

5.11 Faixa etária da vítima de feminicídio – Jan/2025



Fonte: Polícia Civil do Estado do Acre.

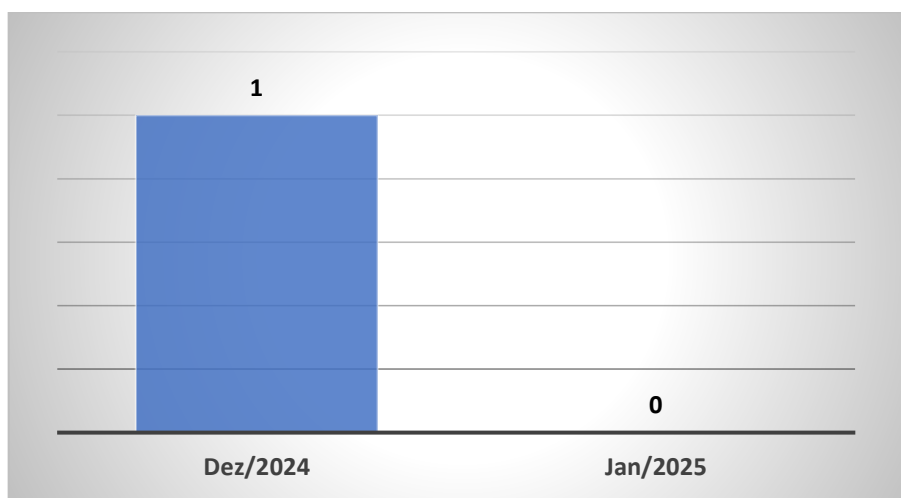
Os gráficos de 5.7 a 5.11 demonstram que o feminicídio ocorrido em janeiro de 2025 se deu pelo uso de arma branca, em uma sexta-feira no período da madrugada, e que a vítima deste crime pertence à faixa etária de 18 a 29 anos de idade.



6 MORTES DECORRENTES DE INTERVENÇÃO POLICIAL

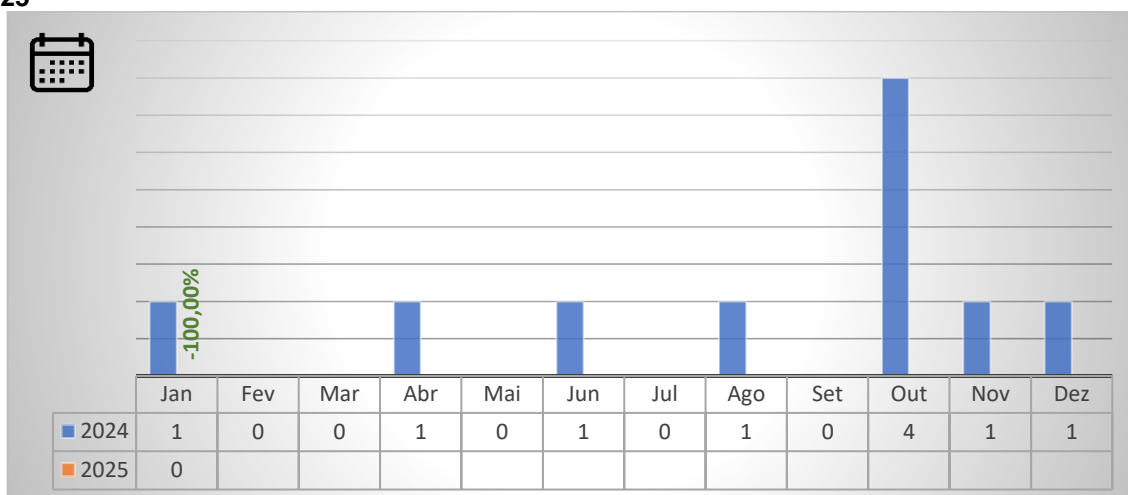
Os números apresentados abaixo compõem tão somente os indicadores de mortes decorrentes de intervenção policial, NÃO compondo os indicadores do título 1, 1 HOMICÍDIOS, conforme diretriz do Ministério da Justiça e Segurança Pública.

6.1 Comparativo do número de mortes por intervenção policial entre o mês anterior e o mês atual



Fonte: Polícia Civil do Estado do Acre.

6.2 Comparativo mensal do número de mortes por intervenção policial entre os anos de 2024 e 2025



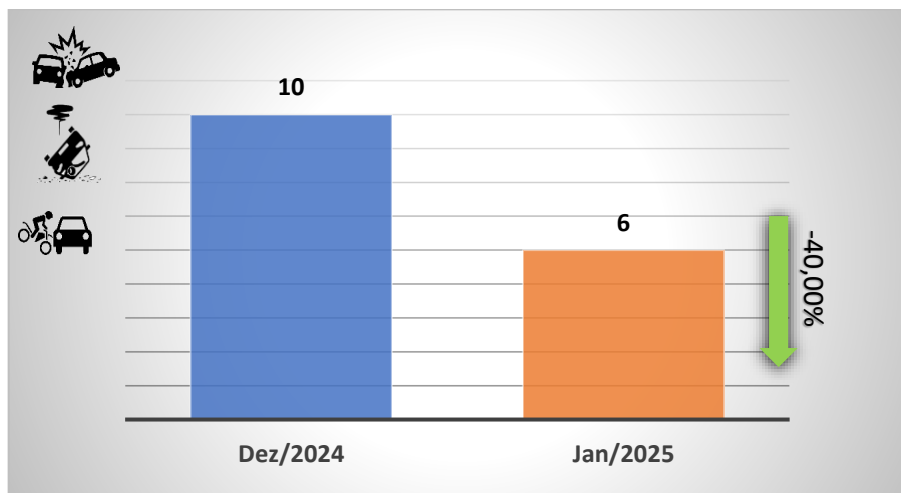
Fonte: Polícia Civil do Estado do Acre.

Observa-se por meio do gráfico 6.1 que em janeiro de 2025 não houve morte decorrente de intervenção policial, enquanto que no mês anterior, dezembro de 2024, ocorreu 01 morte decorrente de intervenção policial. Conforme o gráfico 6.2, com relação ao ano anterior, não houve morte decorrente de intervenção policial em janeiro de 2025, enquanto em janeiro de 2024 houve uma morte por intervenção policial.



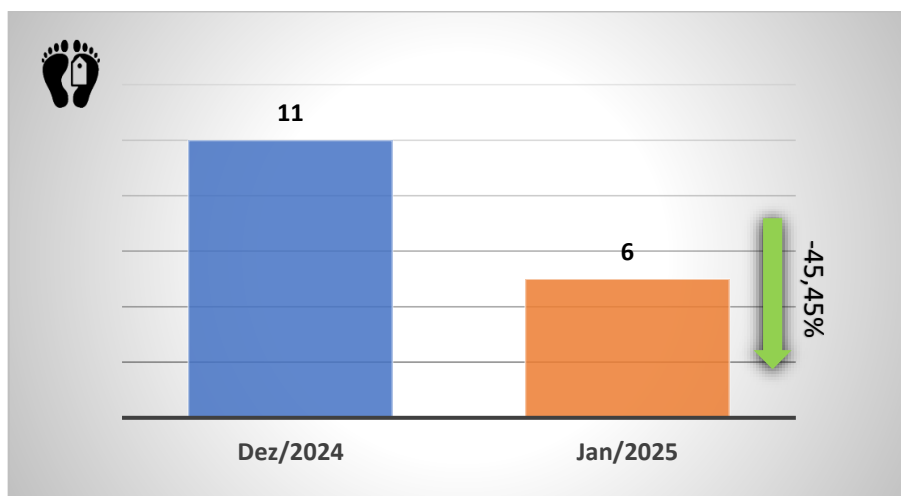
7 MORTES DECORRENTES DE ACIDENTE DE TRÂNSITO

7.1 Comparativo do número de acidentes de trânsito com vítimas fatais entre o mês anterior e o mês atual



Fonte: Polícia Civil do Estado do Acre.

7.2 Comparativo do número de vítimas fatais decorrentes de acidente de trânsito entre o mês anterior e o mês atual



Fonte: Polícia Civil do Estado do Acre

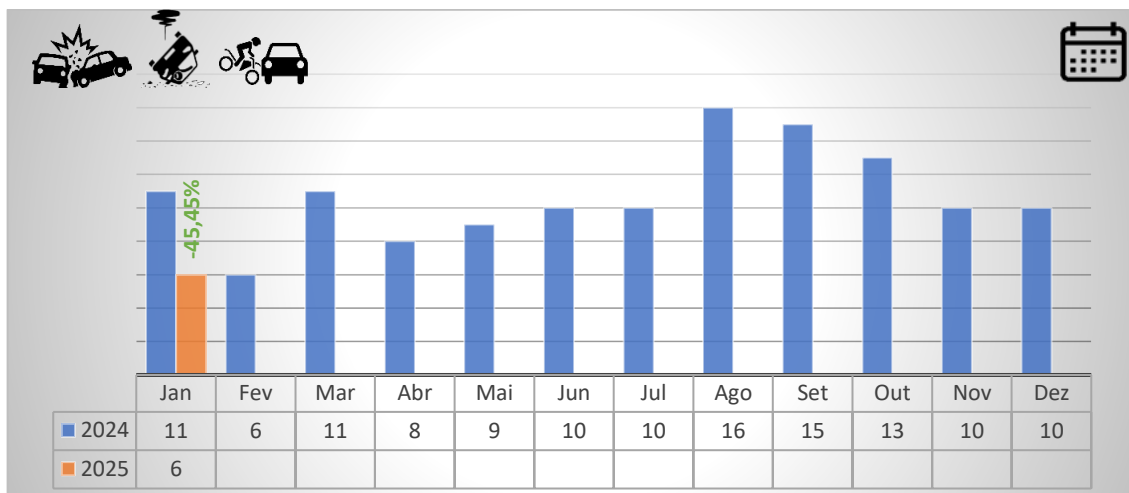
Os gráficos 7.1 e 7.2 indicam que em janeiro de 2025 houve 06 mortes decorrentes de 06 acidentes de trânsito com vítimas fatais. Estes gráficos apontam ainda uma diminuição de 40% no quantitativos de **acidentes de trânsito com vítimas fatais** e 45,45% no quantitativos de **vítimas fatais em acidentes de trânsito**, respectivamente.



ESTADO DO ACRE
POLÍCIA CIVIL
DEPARTAMENTO DE INTELIGÊNCIA

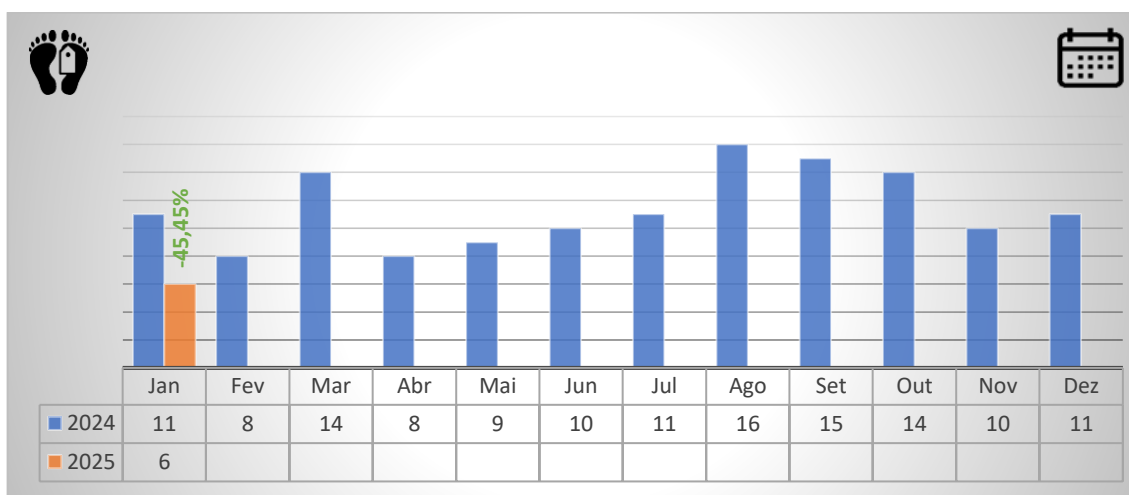


7.3 Comparativo mensal do número de acidentes de trânsito com vítimas fatais entre os anos de 2024 e 2025



Fonte: Polícia Civil do Estado do Acre.

7.4 Comparativo mensal do número de vítimas fatais decorrentes de acidentes de trânsito entre os anos de 2024 e 2025



Fonte: Polícia Civil do Estado do Acre.

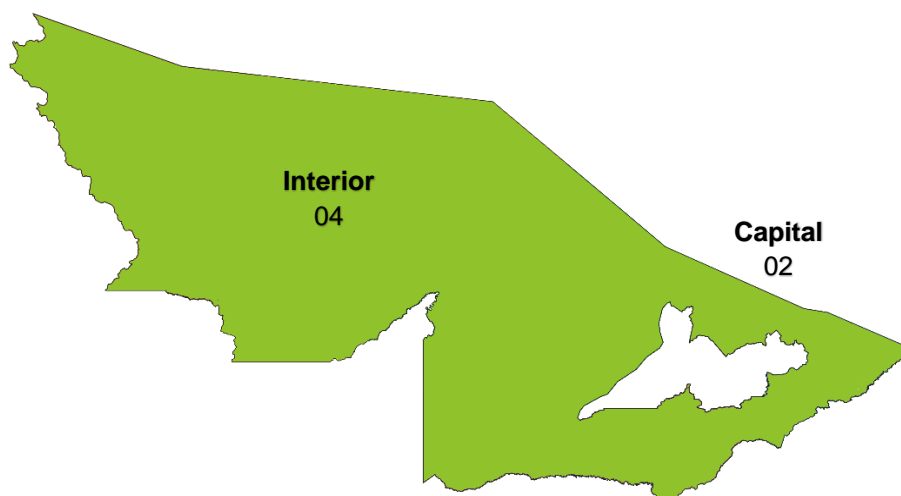
O gráfico 7.3 indica que houve redução de 45,45% no número de acidentes de trânsito com vítimas fatais em janeiro de 2025 quando em comparação com janeiro de 2024. De igual modo, houve redução também de 45,45% no número de vítimas fatais decorrentes de acidentes de trânsito em janeiro de 2025 quando em comparação com janeiro de 2024



ESTADO DO ACRE
POLÍCIA CIVIL
DEPARTAMENTO DE INTELIGÊNCIA

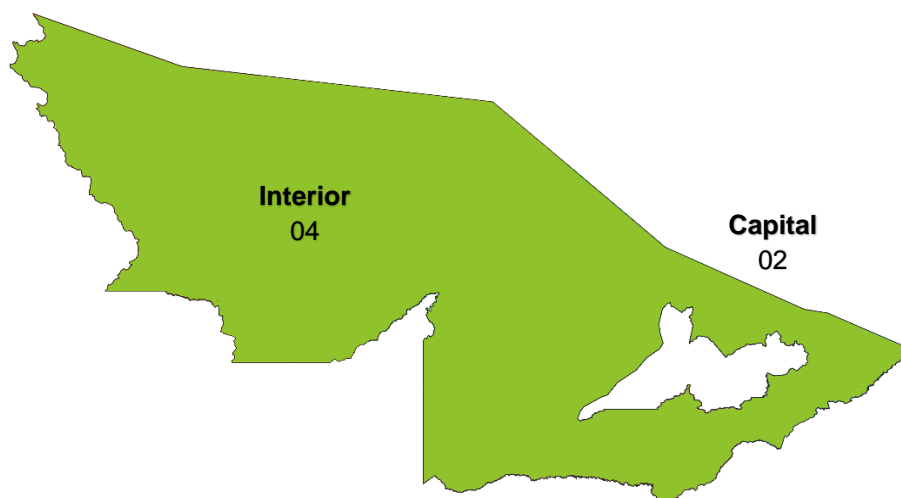


7.5 Quantitativo de acidentes de trânsito com vítimas fatais por capital e interior em jan/2025



Fonte: Polícia Civil do Estado do Acre.

7.6 Quantitativo de vítimas fatais decorrentes de acidentes de trânsito por capital e interior em jan/2025



Fonte: Polícia Civil do Estado do Acre.

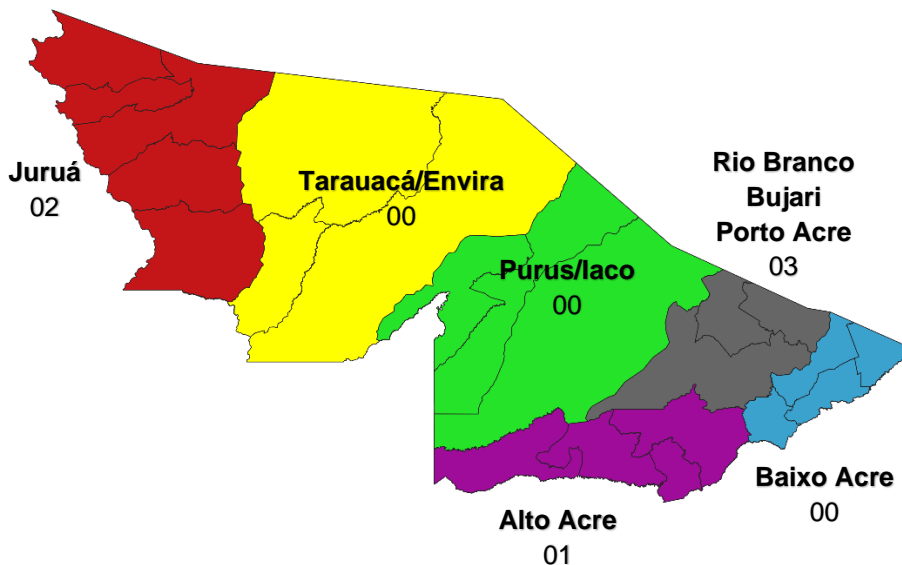
O gráfico 7.5 mostra que 02 dos 06 acidentes de trânsito com vítimas fatais ocorreram na capital do estado, o que representa 33,33% dos acidentes de trânsito com vítimas fatais. Por sua vez, 04 dos 06 acidentes com vítimas fatais ocorreram no interior do estado, representando 66,67% do total. Entendimento e explicação idênticos valem para o número de vítimas (gráfico 7.6), visto que das 06 vítimas fatais de acidentes de trânsito em janeiro de 2025, 02 delas se deram capital do estado e 04 no interior.



ESTADO DO ACRE
POLÍCIA CIVIL
DEPARTAMENTO DE INTELIGÊNCIA

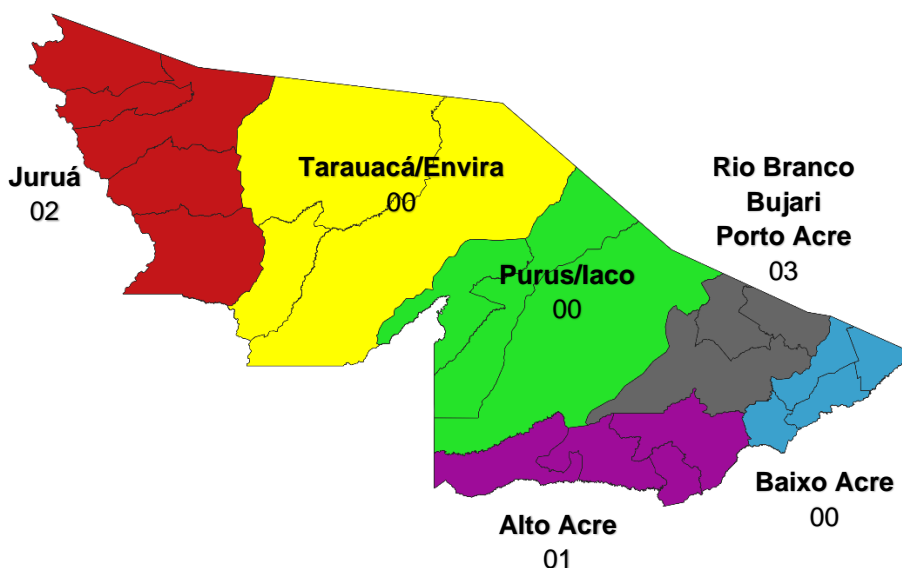


7.7 Quantitativo de acidentes de trânsito com vítimas fatais por regional do estado em jan/2025



Fonte: Polícia Civil do Estado do Acre

7.8 Quantitativo de vítimas fatais decorrentes de acidentes de trânsito por regional do estado em jan/2025



Fonte: Polícia Civil do Estado do Acre

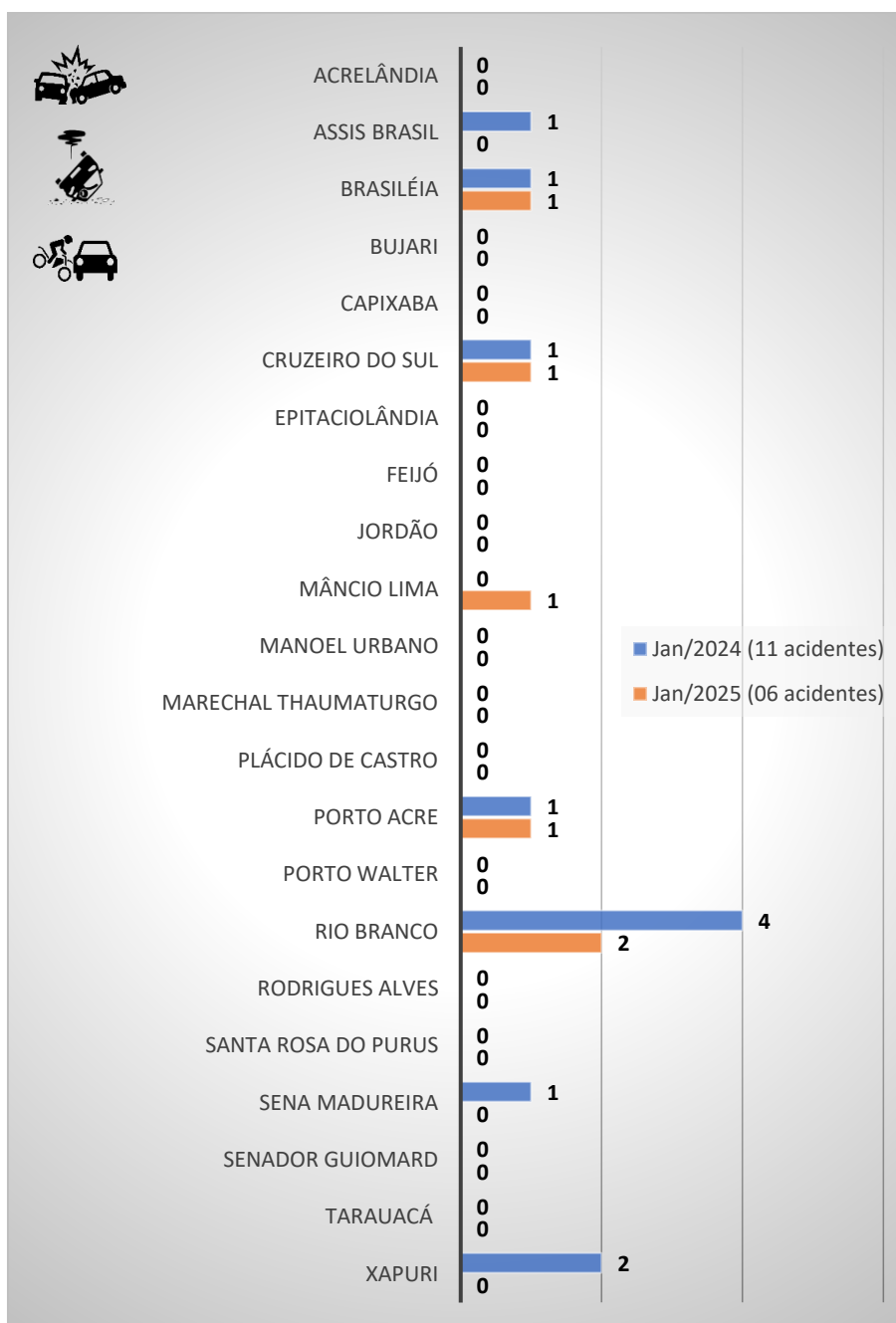
Os gráficos 7.7 e 7.8 apontam que a regional de **Rio Branco/Bujari/Porto Acre** foi a que mais registrou **acidentes de trânsito com vítimas fatais** (03) e **vítimas fatais decorrentes de acidente de trânsito** (03) no mês de janeiro de 2025, seguida da regional do **Juruá**, que registrou 02 acidentes com 02 mortes e pela regional do **Alto Acre**, com 01 morte por acidente de trânsito.



ESTADO DO ACRE
POLÍCIA CIVIL
DEPARTAMENTO DE INTELIGÊNCIA



7.9 Comparativo do número de acidentes de trânsito com vítimas fatais por município entre jan/2025 e jan/2024



Fonte: Polícia Civil do Estado do Acre.

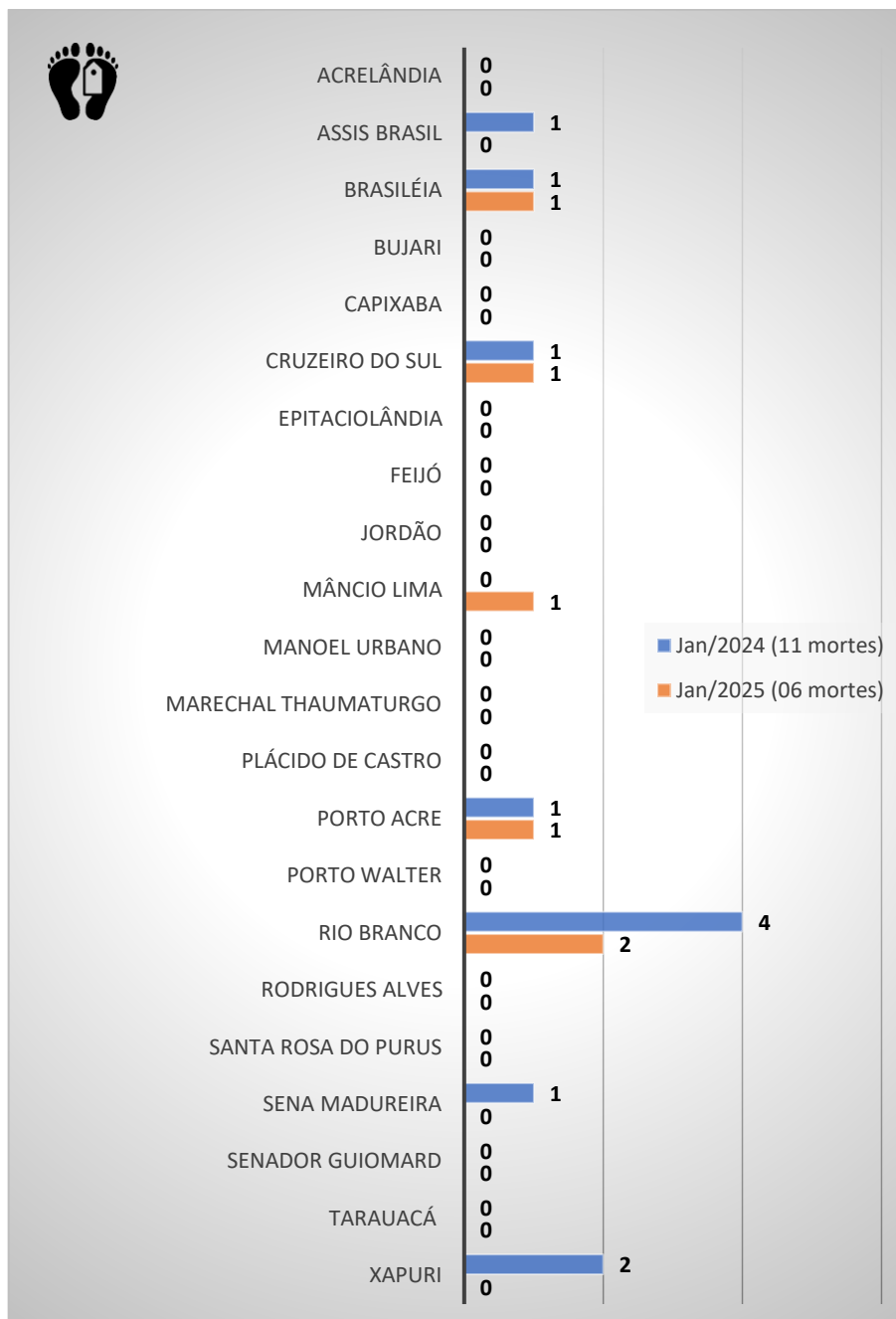
O gráfico 7.9 aponta que o quantitativo de **acidentes de trânsito que resultaram em vítimas fatais** em janeiro de 2025 reduziu em 50% na capital quando comparado com janeiro de 2024. Nos municípios de Assis Brasil, Sena Madureira e Xapuri, que em janeiro de 2024 registraram ao menos 01 acidente cada, em janeiro de 2025 não registraram acidente fatal algum.



ESTADO DO ACRE
POLÍCIA CIVIL
DEPARTAMENTO DE INTELIGÊNCIA



7.10 Comparativo de vítimas fatais decorrentes de acidentes de trânsito por município entre jan/2023 e jan/2024



Fonte: Polícia Civil do Estado do Acre.

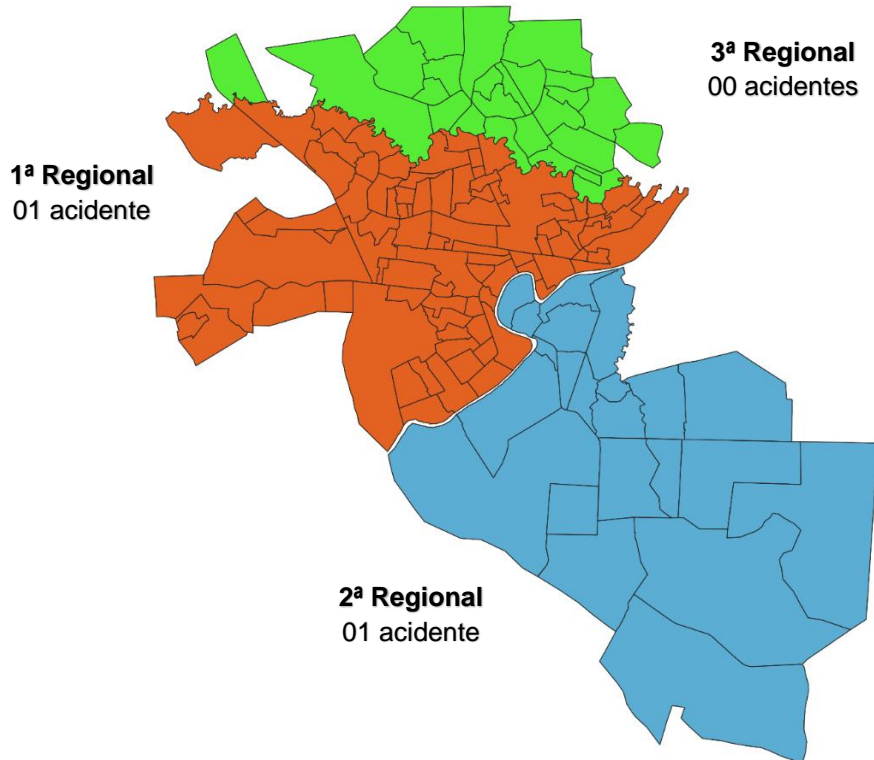
Com relação ao gráfico 7.10, pode ser feita análise idêntica à realizada com base no gráfico 7.9, uma vez que o número de acidentes de trânsito com vítimas fatais e vítimas fatais decorrentes de acidentes se distribuíram de forma idêntica para ambos os meses.



ESTADO DO ACRE
POLÍCIA CIVIL
DEPARTAMENTO DE INTELIGÊNCIA

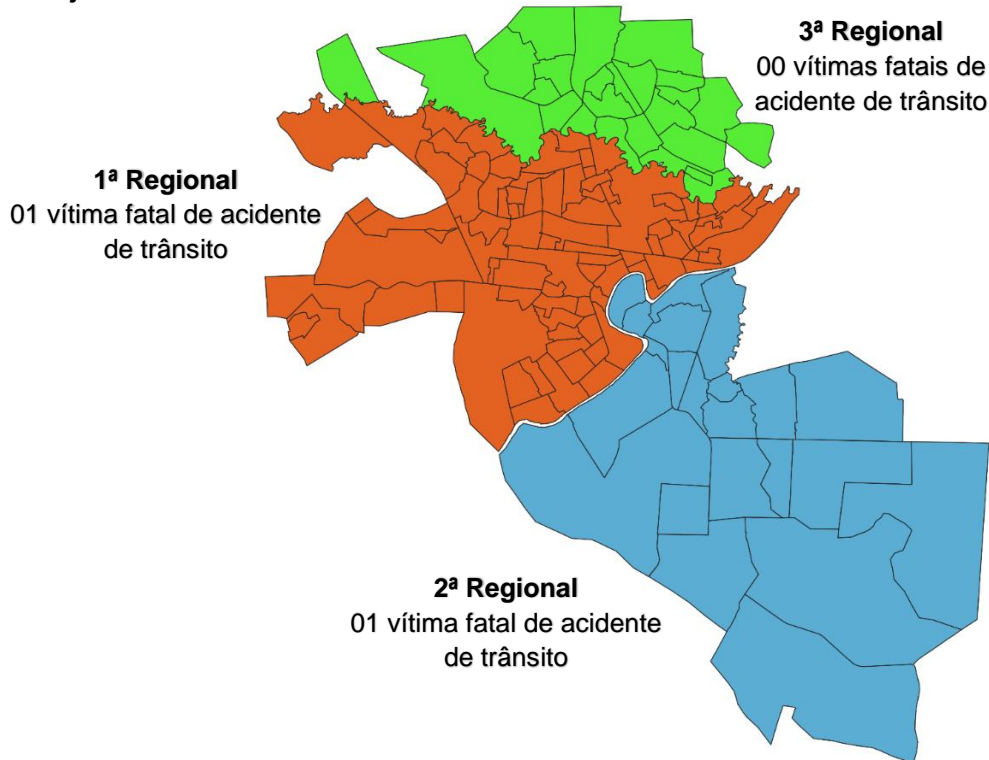


7.11 Quantitativo de acidentes de trânsito com vítimas fatais por regional da capital em jan/2025



Fonte: Polícia Civil do Estado do Acre.

7.12 Quantitativo de vítimas fatais decorrentes de acidentes de trânsito por regional da capital em jan/2025



Fonte: Polícia Civil do Estado do Acre.

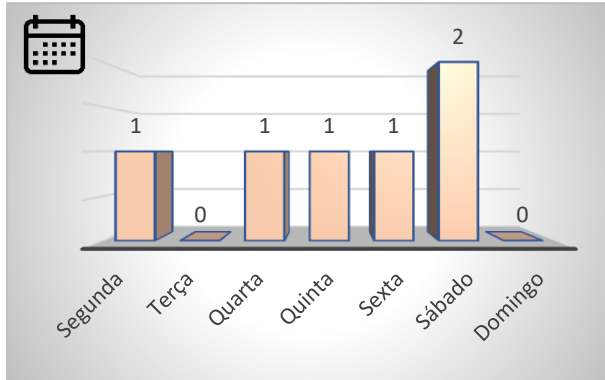


ESTADO DO ACRE
POLÍCIA CIVIL
DEPARTAMENTO DE INTELIGÊNCIA



7.13 Dias da semana das ocorrências de acidentes de trânsito com vítimas fatais

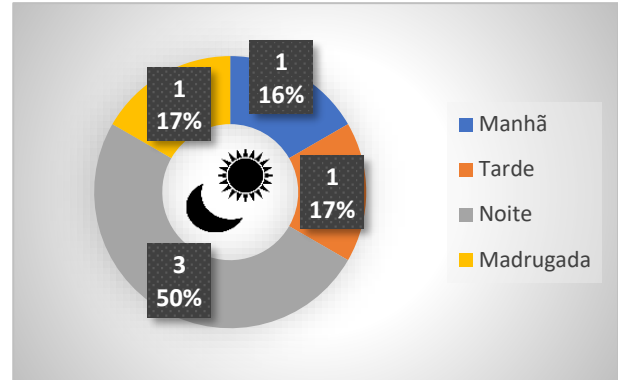
Jan/2025



Fonte: Polícia Civil do Estado do Acre.

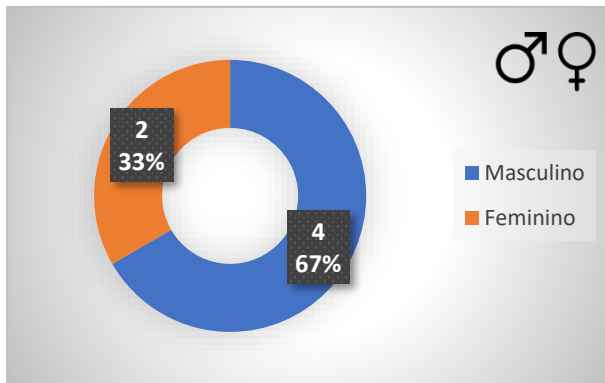
7.14 Períodos do dia das ocorrências de acidentes de trânsito com vítimas fatais

Jan/2025



Fonte: Polícia Civil do Estado do Acre.

7.15 Sexo das vítimas fatais de acidentes de trânsito – Jan/2025



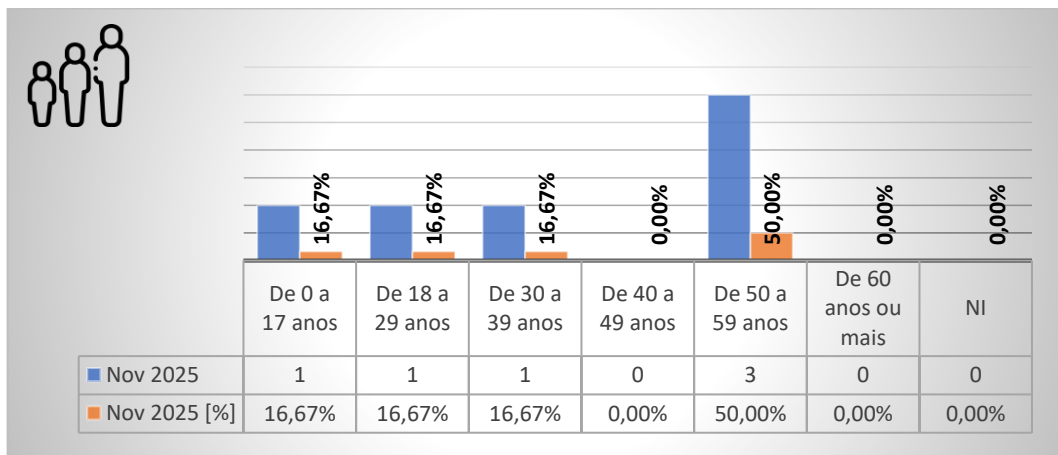
Fonte: Polícia Civil do Estado do Acre.

7.16 Identificação étnico-racial das vítimas fatais de acidentes de trânsito – Jan/2025



Fonte: Polícia Civil do Estado do Acre.

7.17 Faixa etária das vítimas fatais de acidentes de trânsito – Jan/2025

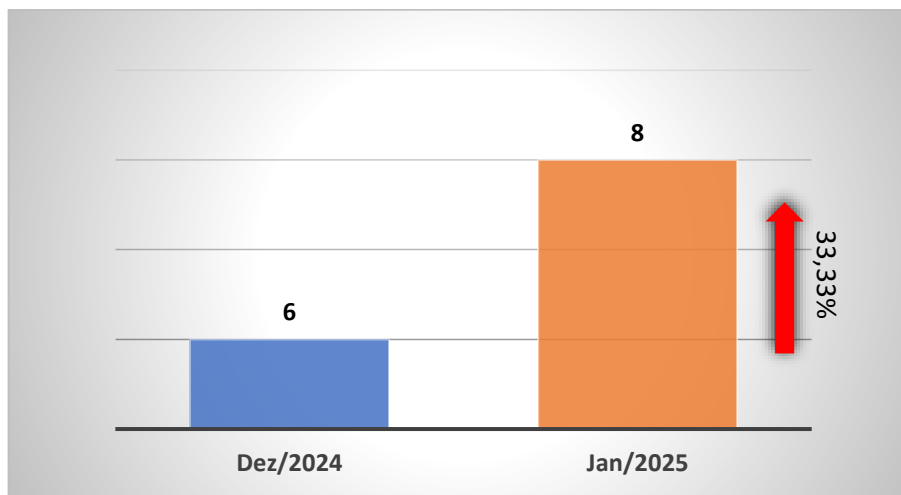


Fonte: Polícia Civil do Estado do Acre.



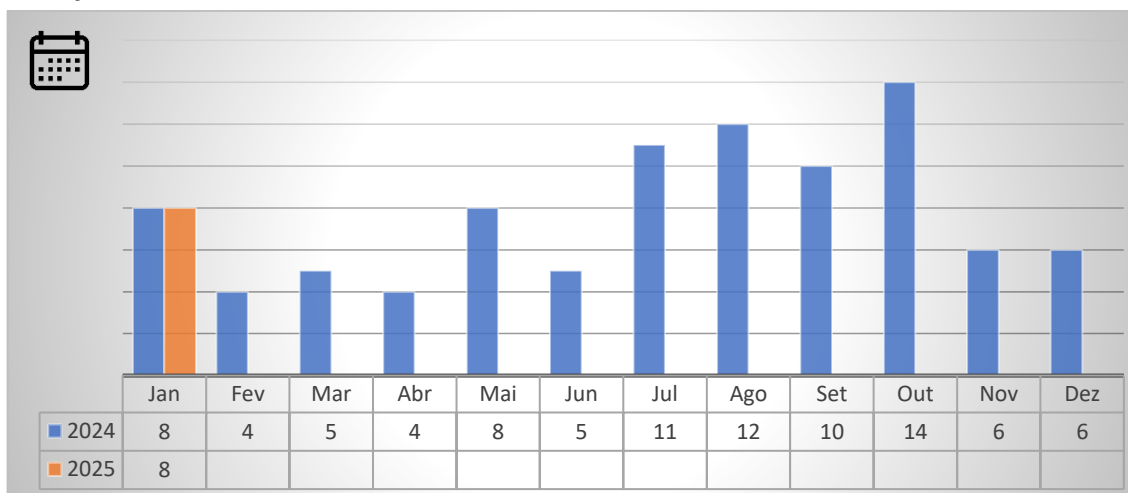
8 SUICÍDIOS

8.1 Comparativo de suicídios entre o mês anterior e o mês atual



Fonte: Polícia Civil do Estado do Acre.

8.2 Comparativo mensal do número de suicídios entre os anos de 2024 e 2025



Fonte: Polícia Civil do Estado do Acre.

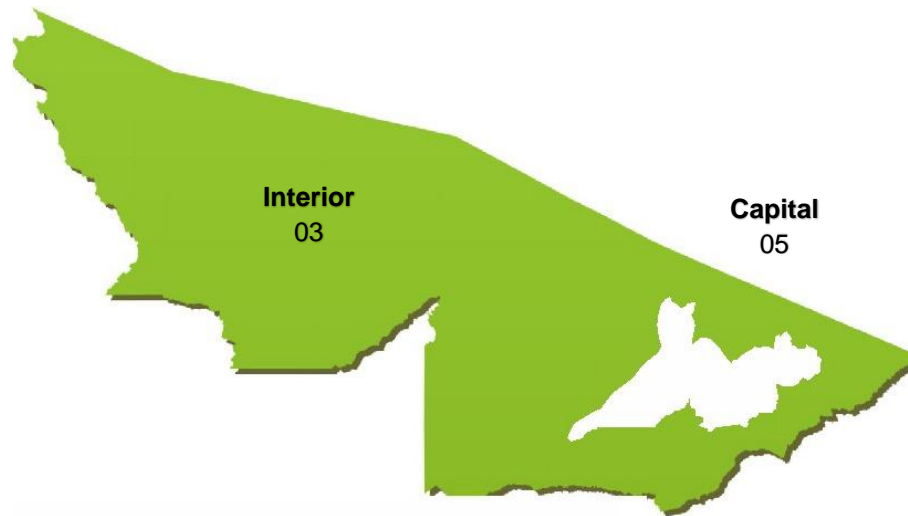
O gráfico 8.1 mostra que houve uma elevação em **33,33%** no número de suicídios em janeiro de 2025 quando em comparação ao mês anterior, dezembro de 2024. Não obstante, se comparado janeiro de 2025 com janeiro de 2024, percebe-se que o número de suicídios se manteve igual.



ESTADO DO ACRE
POLÍCIA CIVIL
DEPARTAMENTO DE INTELIGÊNCIA

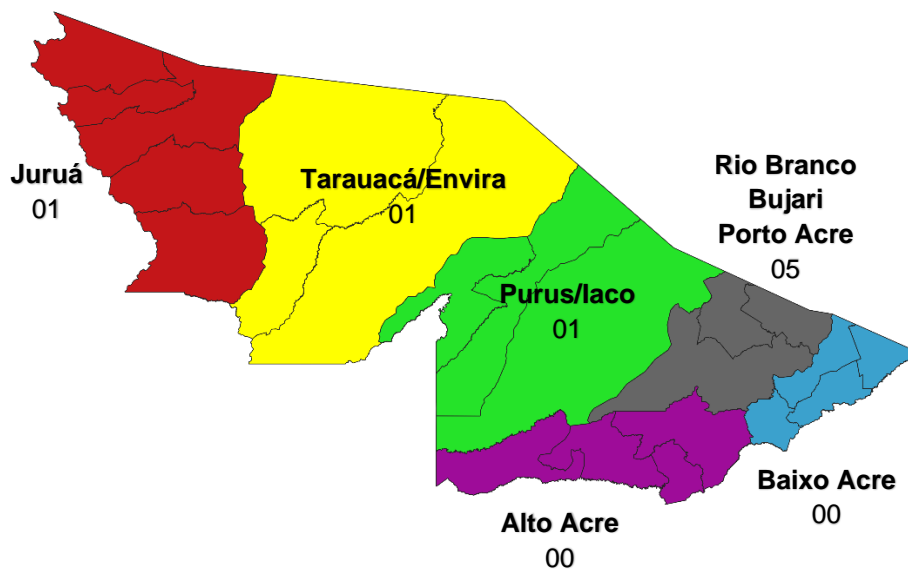


8.3 Quantitativo de suicídios por capital e interior em jan/2025



Fonte: Polícia Civil do Estado do Acre.

8.4 Quantitativo de suicídios por regional do estado em jan//2025



Fonte: Polícia Civil do Estado do Acre.

O gráfico 8.3 estabelece que foram registrados 05 suicídios capital do estado, enquanto que no interior foram registrados 03 suicídios.

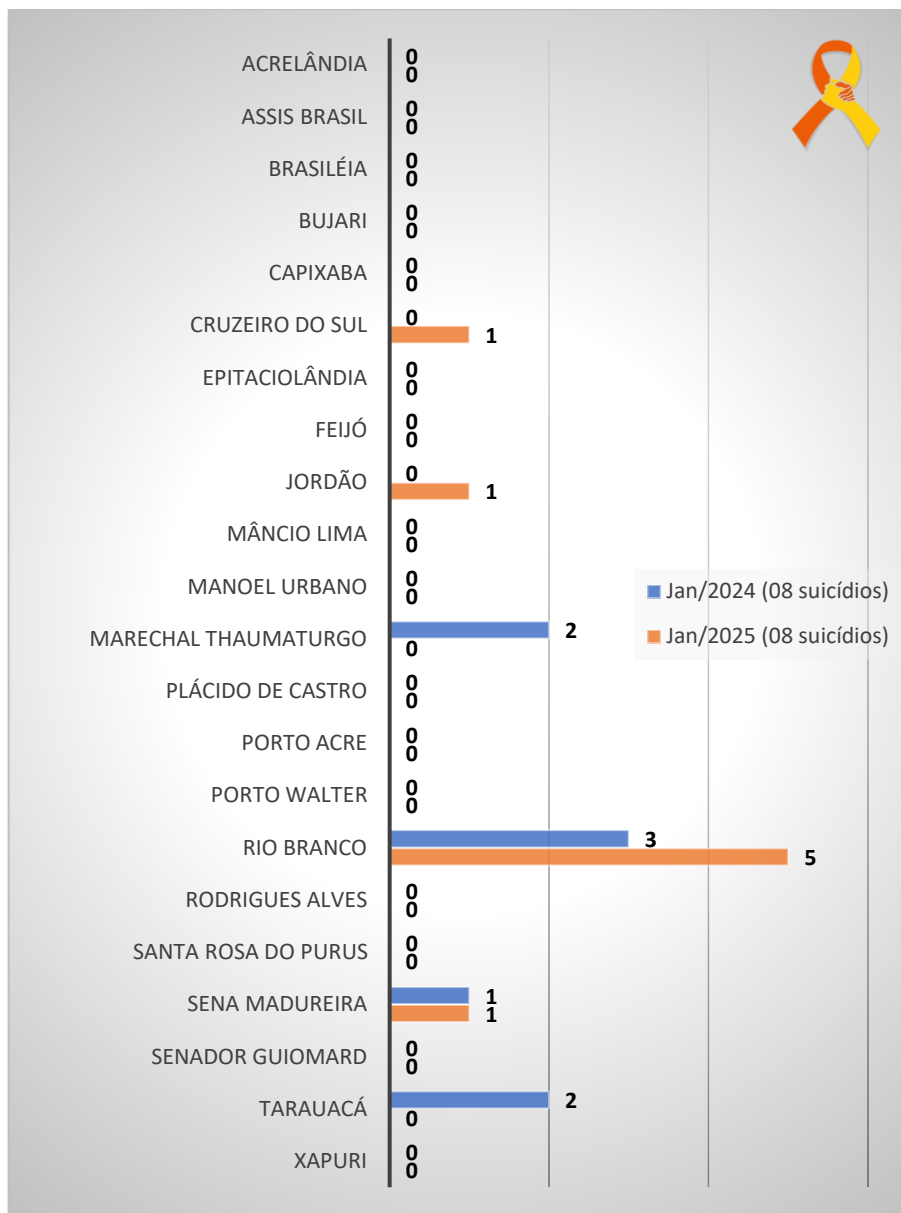
O gráfico 8.4 aponta que a regional de **Rio Branco/Bujari/Porto Acre** registrou mais suicídios dentre as regionais do interior do estado.



ESTADO DO ACRE
POLÍCIA CIVIL
DEPARTAMENTO DE INTELIGÊNCIA



8.5 Comparativo do número de suicídios por município entre jan/2025 e jan/2024



Fonte: Polícia Civil do Estado do Acre.

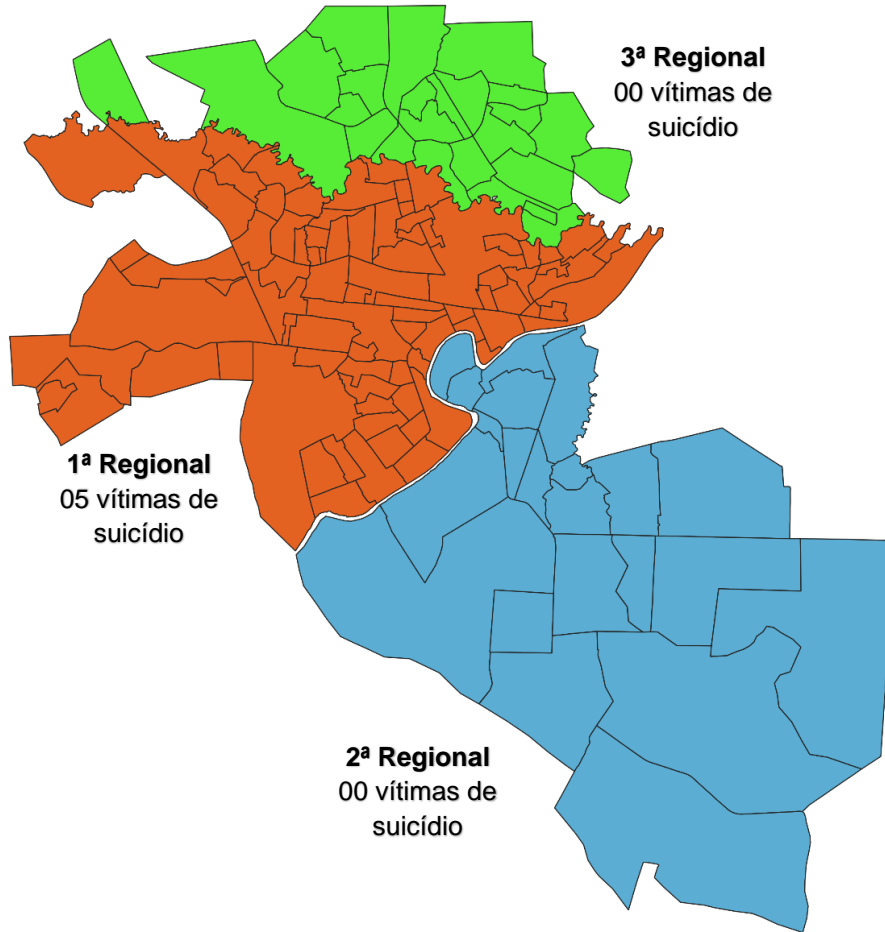
O gráfico 8.5 aponta que a capital do estado registrou 02 suicídios a mais em janeiro de 2025 quando em comparação com janeiro de 2024. Cruzeiro do Sul e Jordão, que não tinham contabilizado suicídios em janeiro de 2024, registraram 01 caso cada. Sena Madureira contabilizou 01 suicídio em ambos os meses de janeiro dos anos de 2024 e 2025. Marechal Thaumaturgo e Tarauacá, que em janeiro de 2024 haviam computado 02 suicídios, não contabilizaram caso algum em janeiro de 2025.



ESTADO DO ACRE
POLÍCIA CIVIL
DEPARTAMENTO DE INTELIGÊNCIA



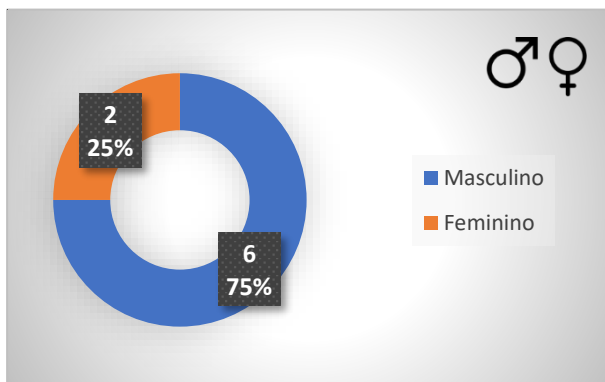
8.6 Quantitativo de suicídios por regional da capital em jan/2025



Fonte: Polícia Civil do Estado do Acre.

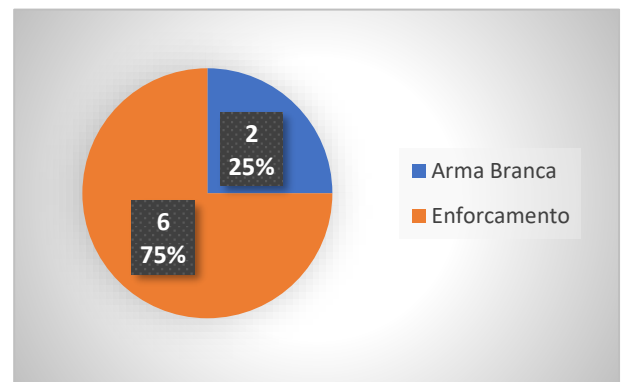
O gráfico 8.6 aponta que a **1ª Regional** da capital registrou o maior número de suicídios, com 05 vítimas.

8.7 Sexo das vítimas de suicídio – Jan/2025



Fonte: Polícia Civil do Estado do Acre.

8.8 Objeto Utilizado para a prática de suicídio Jan/2025



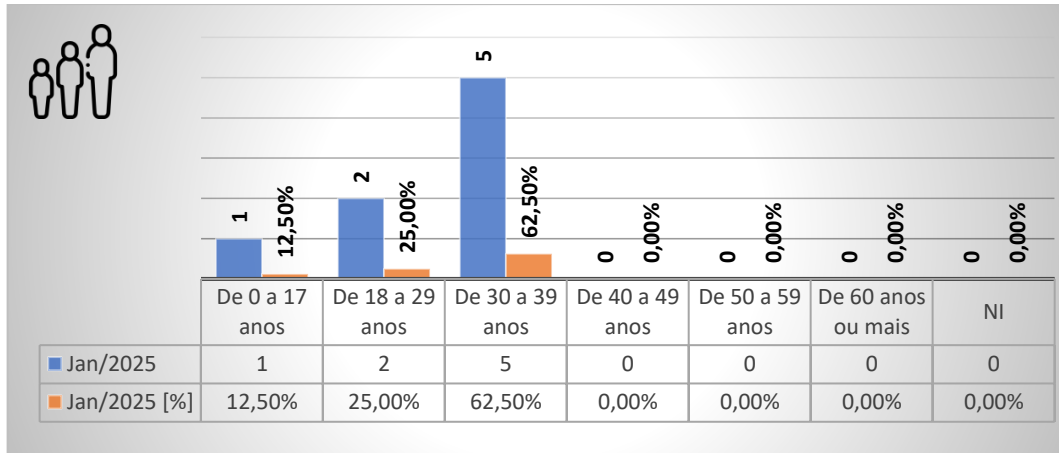
Fonte: Polícia Civil do Estado do Acre.



ESTADO DO ACRE
POLÍCIA CIVIL
DEPARTAMENTO DE INTELIGÊNCIA



8.9 Faixa etária das vítimas de suicídio – Jan/2025



Fonte: Polícia Civil do Estado do Acre.

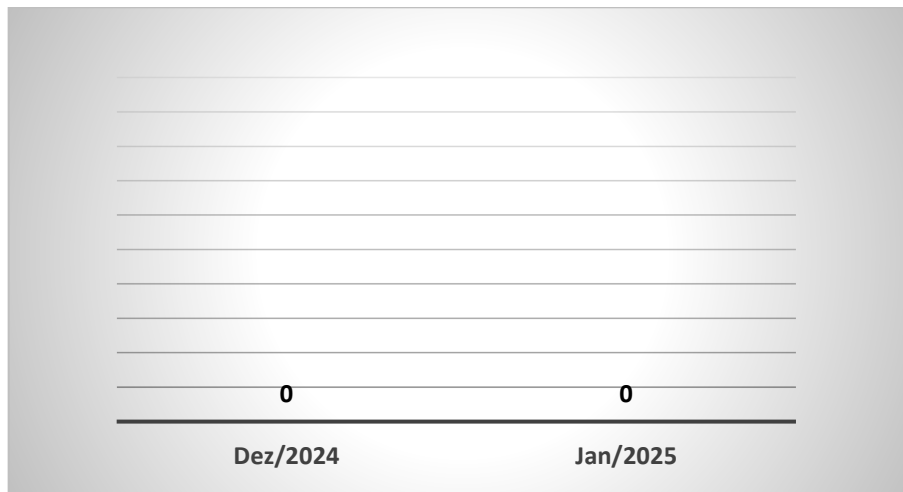
Segundo o gráfico 8.7, das 08 vítimas de suicídio em janeiro de 2025, 06 (75%) são do sexo masculino e 02 (25%) são do sexo feminino. O gráfico 8.8 expõe que 06 dos suicídios em janeiro de 2025 foram praticados através de enforcamento, e 02 foram perpetrados mediante uso de arma branca.

O gráfico 8.9 mostra que no mês de janeiro de 2025, 62,50% dos suicídios se deu na faixa etária dos 30 aos 39 anos de idade, com 05 vítimas, seguida pela faixa etária dos 18 a 29 anos, com 02 vítimas e pela faixa etária de até 17 anos, com 01 vítima.



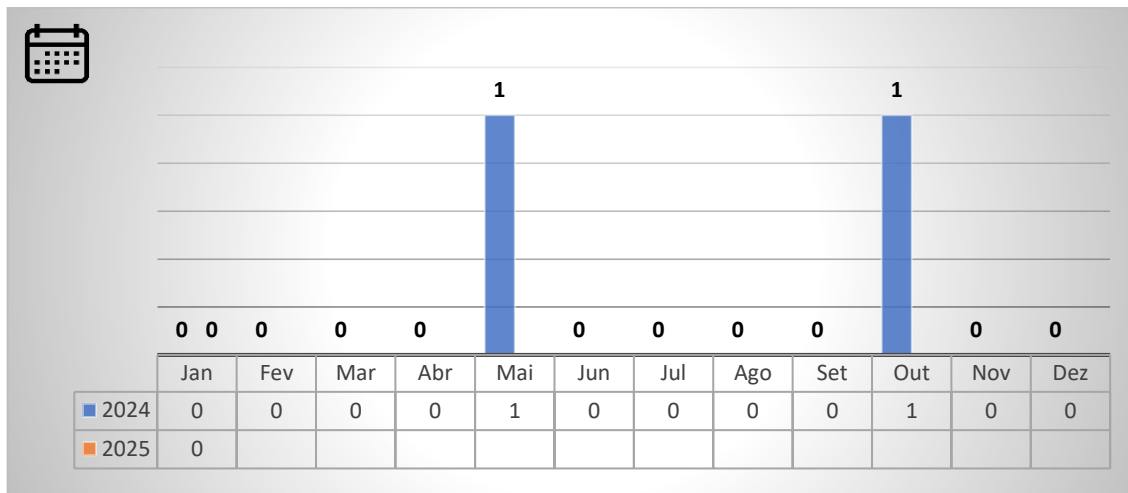
9 MORTES DE PROFISSIONAIS DAS INSTITUIÇÕES POLICIAIS

9.1 Comparativo de mortes de profissionais das instituições policiais entre o mês anterior e o mês atual



Fonte: Polícia Civil do Estado do Acre.

9.2 Comparativo mensal do número de mortes de profissionais das instituições policiais entre os anos de 2024 e 2025



Fonte: Polícia Civil do Estado do Acre.

Conforme é possível constatar por meio do gráfico 9.1, não houve mortes de profissionais das instituições policiais em dezembro de 2024 e em janeiro de 2025.

Ao se compararem os anos de 2025 e 2024 mês a mês (gráfico 9.2), é possível observar que em 2024 houve apenas 02 mortes de profissionais das instituições policiais, enquanto que considerando apenas 2025, até o final de janeiro, não houve mortes de profissionais das instituições policiais no estado do Acre.