



**MORTES**



**VIOLENTAS**



**INTENCIONAIS**



# RELATÓRIO MENSAL

**SINTÉTICO**



**Fevereiro**

**2025**



**ESTADO DO ACRE**  
**POLÍCIA CIVIL**  
DEPARTAMENTO DE INTELIGÊNCIA



**ESTADO DO ACRE**

**Governador do Estado do Acre**

Gladson de Lima Cameli

**Delegado-Geral da Polícia Civil**

José Henrique Maciel Ferreira

**Delegado-Geral Adjunto da Polícia Civil**

Cleylton Videira dos Santos

**Corregedor-Geral da Polícia Civil**

Thiago Fernandes Duarte

**Corregedora Adjunta da Polícia Civil**

Juliana de Angelis Carvalho Drachenberg

**Diretor do Departamento de Inteligência**

Nilton César Boscaro

**Diretor do Departamento de Polícia da Capital e Interior**

Pedro Paulo Silva Buzolin

**Diretor do Departamento Técnico Policial**

Alex de Souza Cavalcante

**Diretor do Departamento da Polícia Técnico-Científica**

Mário Sandro Martins de Souza

**Municípios do estado do Acre com unidades da Polícia Civil**

Acrelândia

Jordão

Rio Branco

Assis Brasil

Mâncio Lima

Rodrigues Alves

Bujari

Manoel Urbano

Santa Rosa do Purus

Brasiléia

Marechal Thaumaturgo

Sena Madureira

Capixaba

Plácido de Castro

Senador Guimard

Cruzeiro do Sul

Porto Acre

Tarauacá

Epitaciolândia

Porto Walter

Xapuri

Feijó

ACRE. Polícia Civil do Estado do Acre. **Relatório mensal sintético – fevereiro de 2025: mortes violentas intencionais.** Rio Branco/AC: Departamento de Inteligência, Coordenação de Estatística e Análise de Dados, 2025.



**ESTADO DO ACRE**  
**POLÍCIA CIVIL**  
DEPARTAMENTO DE INTELIGÊNCIA



## **SUMÁRIO**

|   |    |
|---|----|
| APRESENTAÇÃO.....   | 4  |
| 1 HOMICÍDIOS.....   | 5  |
| 2 TENTATIVAS DE HOMICÍDIO.....                            | 10 |
| 3 LATROCÍNIOS.....  | 15 |
| 4 TENTATIVAS DE LATROCÍNIO.....                           | 16 |
| 5 FEMINICÍDIOS.....                                       | 17 |
| 6 MORTES DECORRENTES DE INTERVENÇÃO POLICIAL.....         | 18 |
| 7 MORTES DECORRENTES DE ACIDENTE DE TRÂNSITO.....         | 19 |
| 8 SUICÍDIOS.....  | 27 |
| 9 MORTES DE PROFISSIONAIS DAS INSTITUIÇÕES POLICIAIS..... | 32 |



## APRESENTAÇÃO

A Polícia Civil do Estado do Acre – PCAC apresenta ao público os dados estatísticos de Mortes Violentas Intencionais (MVI) do mês de fevereiro de 2025, comparando-os com os meses de fevereiro de 2024 e janeiro de 2025 (mês anterior).

Entre os indicadores de MVI estão os dados de (I) **homicídios**, (II) **tentativas de homicídio**, (III) **latrocínios**, (IV) **tentativas de latrocínio**, (V) **femicídios**, (VI) **mortes decorrentes de intervenção policial**, (VII) **mortes decorrentes de acidente de trânsito**, (VIII) **suicídios** e (IX) **mortes de profissionais das instituições policiais**.

Os dados do presente relatório foram extraídos de planilhas elaboradas pelo Departamento de Inteligência da Polícia Civil do Estado do Acre através da **Coordenação de Estatística e Análises de Dados**.

Essas planilhas são enviadas mensalmente para o Ministério da Justiça e Segurança Pública – MJSP e Ministério Público do Estado do Acre – MPAC.

Oportuno destacar que os dados estatísticos ora apresentados poderão sofrer alterações no decorrer das conclusões das investigações criminais conduzidas pelos Delegados de Polícia Civil.

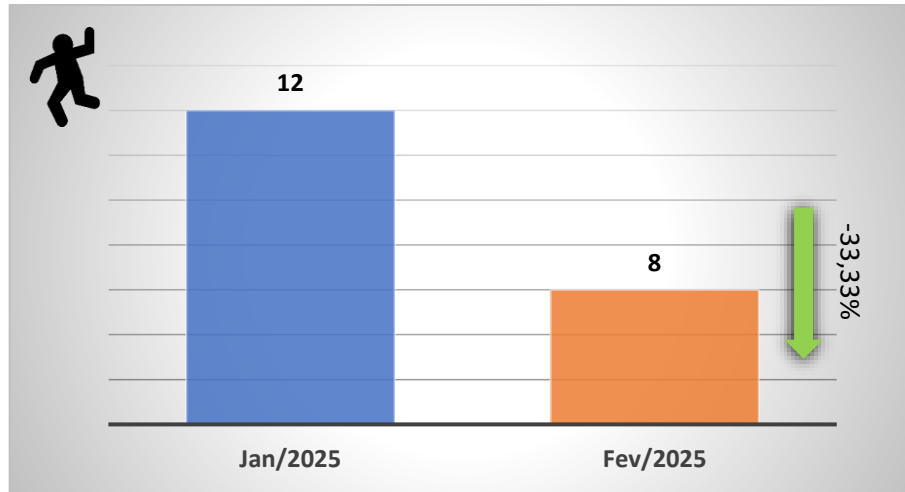
Como exemplo, citamos a investigação criminal que tenha como objeto inicial um “homicídio”, o qual, ao final dos trabalhos da Polícia Judiciária, conclui-se que houvera uma “legítima defesa” ou um “suicídio” ou outro fato que altere a hipótese primária.

A apresentação dos dados estatísticos em gráficos tradicionais, a seguir, visa objetividade e clareza.



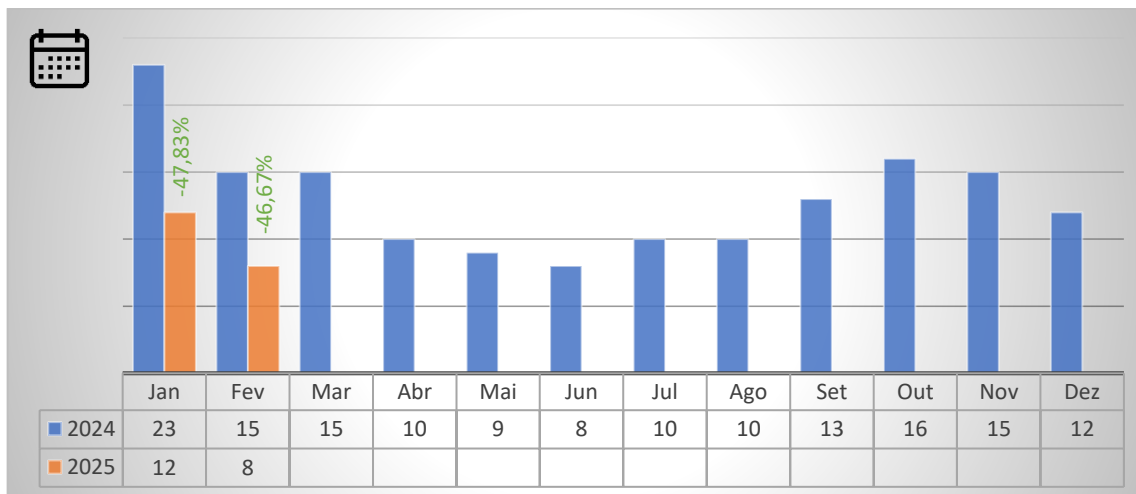
# 1 HOMICÍDIOS

## 1.1 Comparativo do número de homicídios entre o mês anterior e o mês atual



Fonte: Polícia Civil do Estado do Acre.

## 1.2 Comparativo mensal do número de homicídios entre os anos de 2024 e 2025



Fonte: Polícia Civil do Estado do Acre.

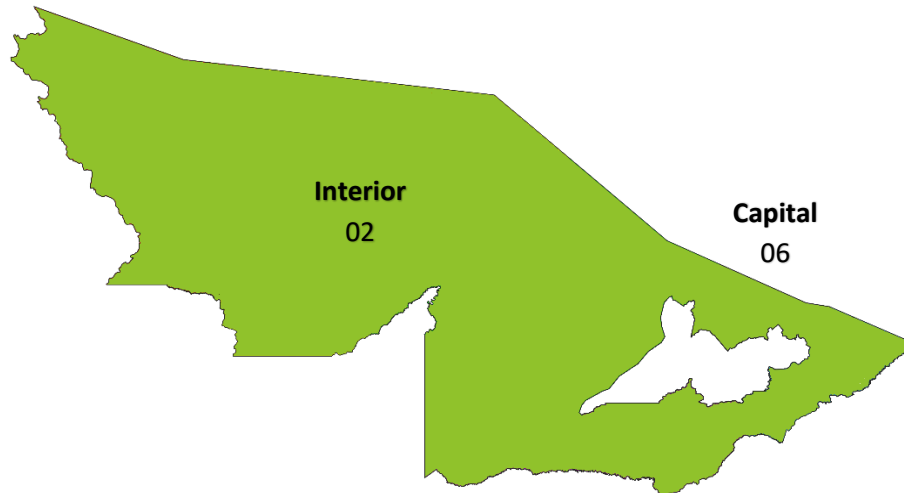
De acordo com o gráfico 1.1, o número de homicídios registrados em janeiro de 2025 foi de 12 vítimas, enquanto no mesmo mês de fevereiro foram contabilizadas 08 vítimas. Já no gráfico 1.2, que apresenta a evolução mensal dos homicídios nos dois anos, observa-se uma redução de 46,67% no número de homicídios em fevereiro de 2025 em comparação com fevereiro de 2024



**ESTADO DO ACRE**  
**POLÍCIA CIVIL**  
**DEPARTAMENTO DE INTELIGÊNCIA**



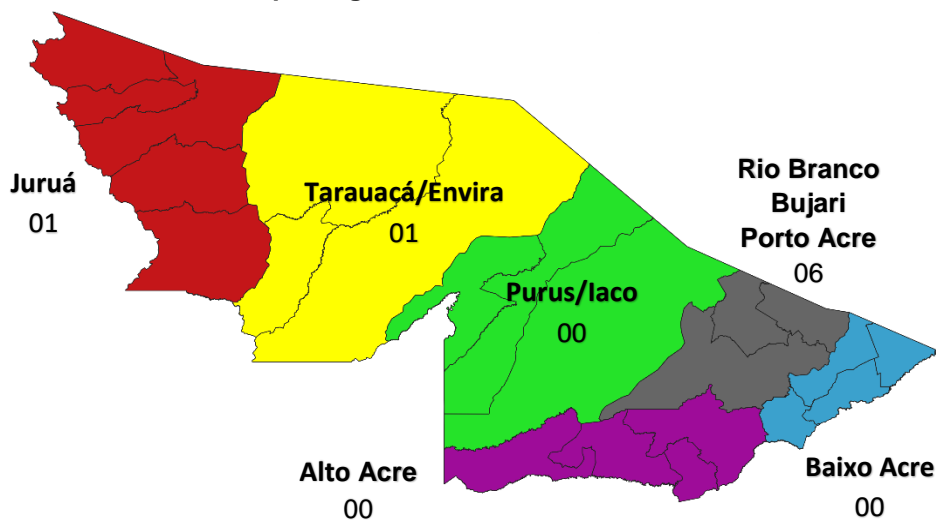
**1.3 Quantitativo de homicídios por capital e interior em fev/2025**



Fonte: Polícia Civil do Estado do Acre.

Conforme a ilustração 1.3, das 08 mortes por homicídio registradas em fevereiro de 2025, 02 ocorreram no interior do estado (25%) e 06 na capital (75%).

**1.4 Quantitativo de homicídios por regional do estado em fev//2025**



Fonte: Polícia Civil do Estado do Acre.

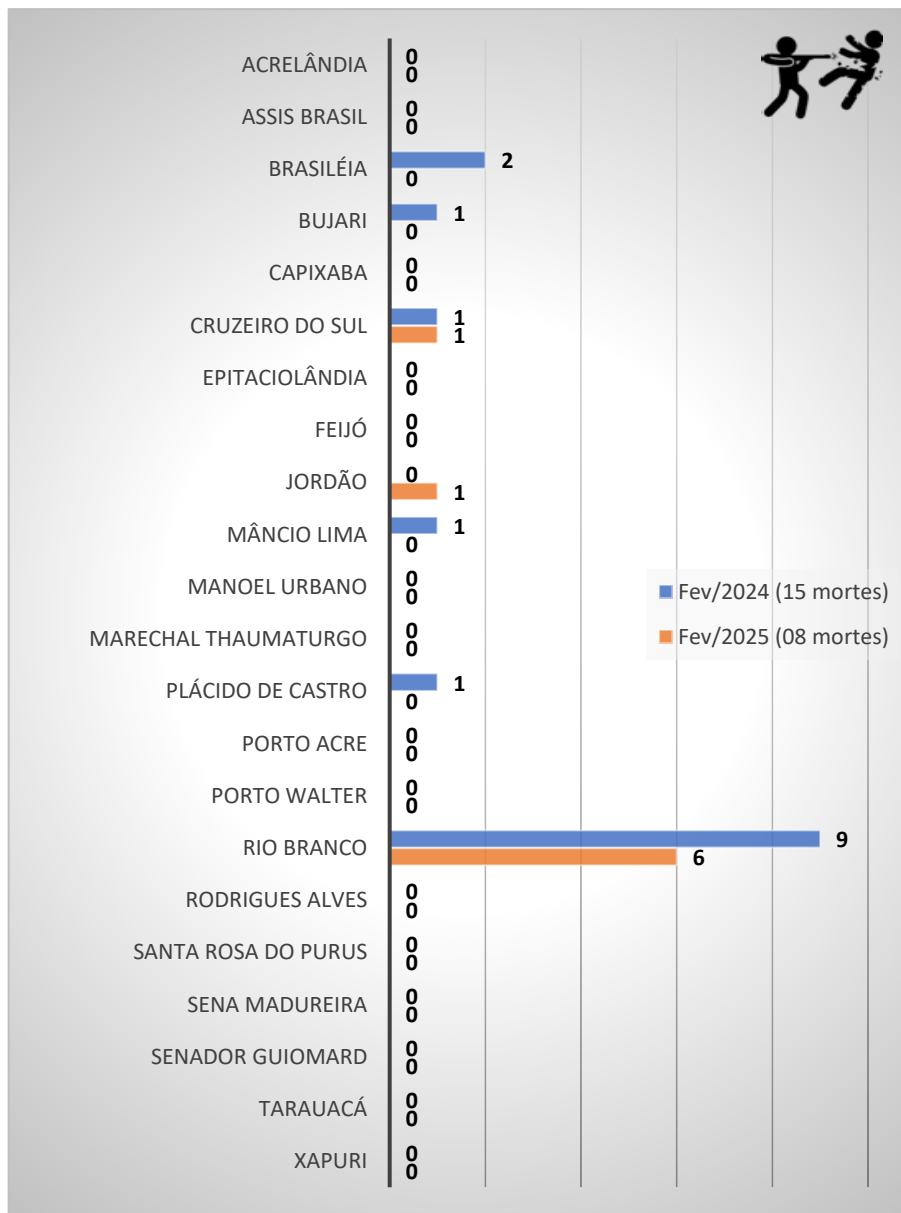
A ilustração 1.4 aponta que a regional de **Rio Branco/Bujari/Porto Acre** registrou o maior quantitativo de homicídios dentre as regionais do estado, com 06 mortes.



**ESTADO DO ACRE**  
**POLÍCIA CIVIL**  
**DEPARTAMENTO DE INTELIGÊNCIA**



**1.5 Comparativo do número de homicídios por município entre fev/2025 e fev/2024**



Fonte: Polícia Civil do Estado do Acre.

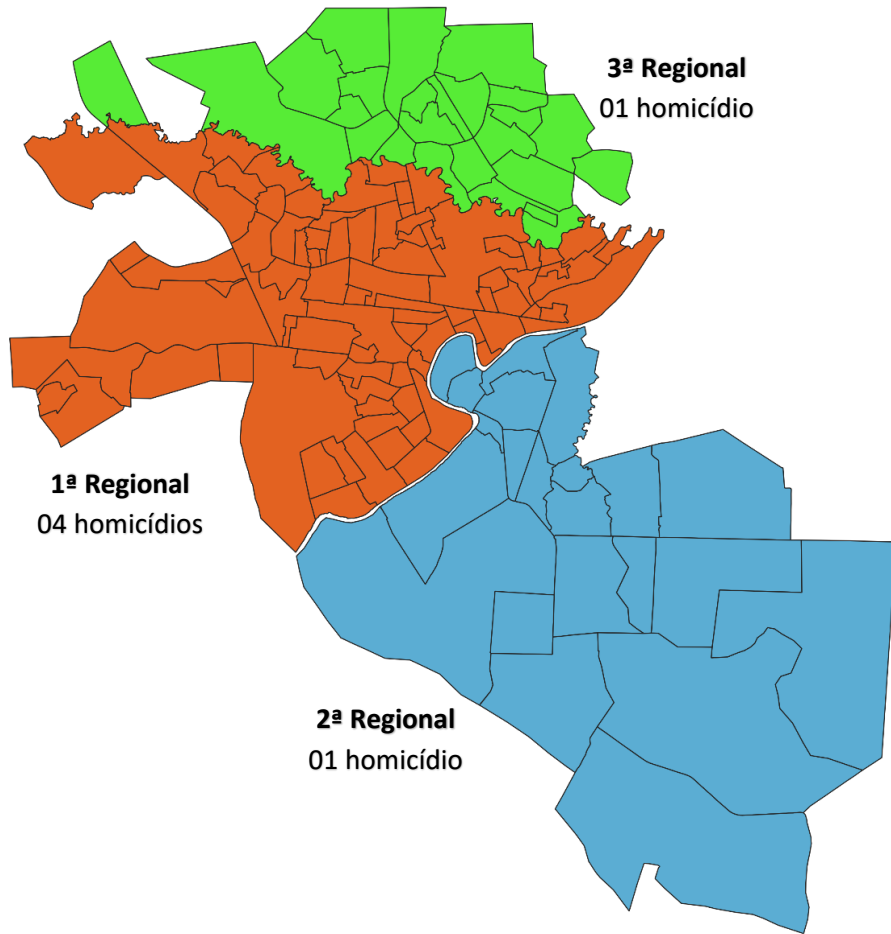
O gráfico 1.5 compara o número de homicídios por município no mês de fevereiro de 2025 com o mesmo período de 2024. Observa-se que, na capital, foram registradas 06 mortes por homicídio em 2025, enquanto em fevereiro de 2024 o total foi de 15. Nos municípios de Rio Branco e Cruzeiro do Sul os números permaneceram equivalentes, enquanto em Jordão foi registrado 01 homicídio.



ESTADO DO ACRE  
POLÍCIA CIVIL  
DEPARTAMENTO DE INTELIGÊNCIA



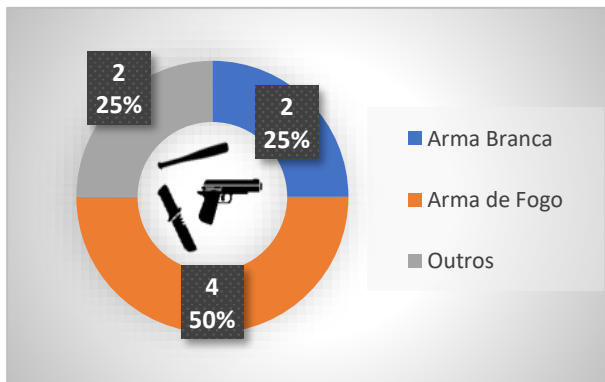
1.6 Quantitativo de homicídios por regional da capital em fev/2025



Fonte: Polícia Civil do Estado do Acre.

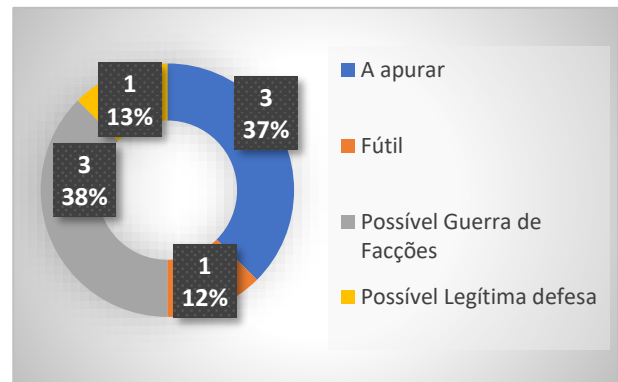
O gráfico 1.6 mostra que, em fevereiro de 2025, ocorreram homicídios nas três regionais da capital: 04 na 1ª Regional, 01 na 2ª Regional e 01 na 3ª Regional.

1.7 Tipos de armas utilizadas para a prática de homicídios – Fev/2025



Fonte: Polícia Civil do Estado do Acre.

1.8 Motivações iniciais para a prática de homicídios – Fev/2025



Fonte: Polícia Civil do Estado do Acre.

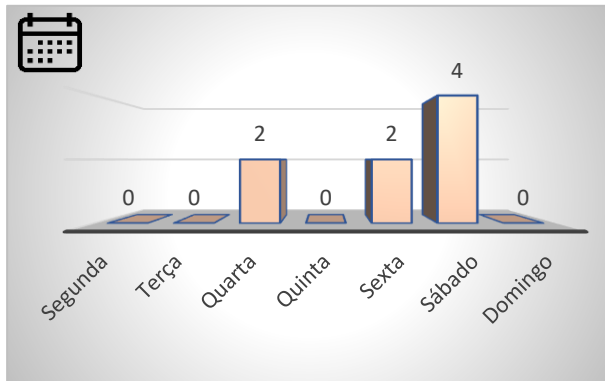




**ESTADO DO ACRE**  
**POLÍCIA CIVIL**  
**DEPARTAMENTO DE INTELIGÊNCIA**

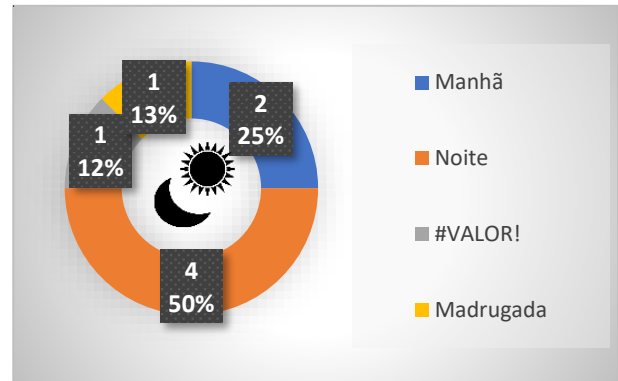


**1.9 Dias da semana das ocorrências de homicídios – Fev/2025**



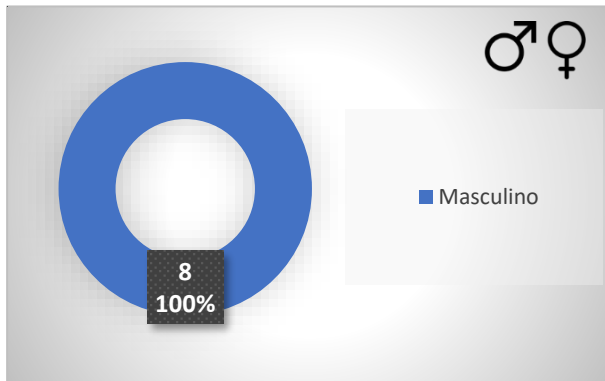
Fonte: Polícia Civil do Estado do Acre.

**1.10 Períodos do dia das ocorrências de homicídios – Fev/2025**



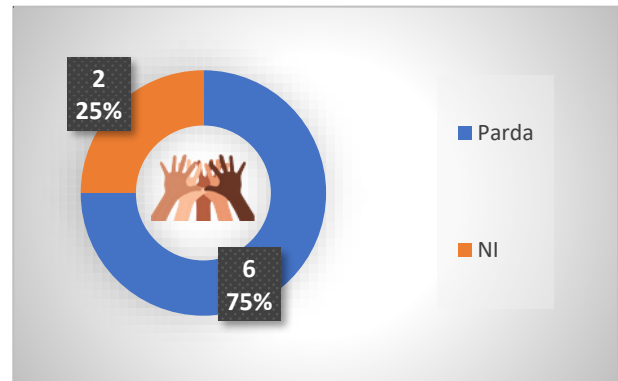
Fonte: Polícia Civil do Estado do Acre.

**1.11 Sexo das vítimas de homicídio – Fev/2025**



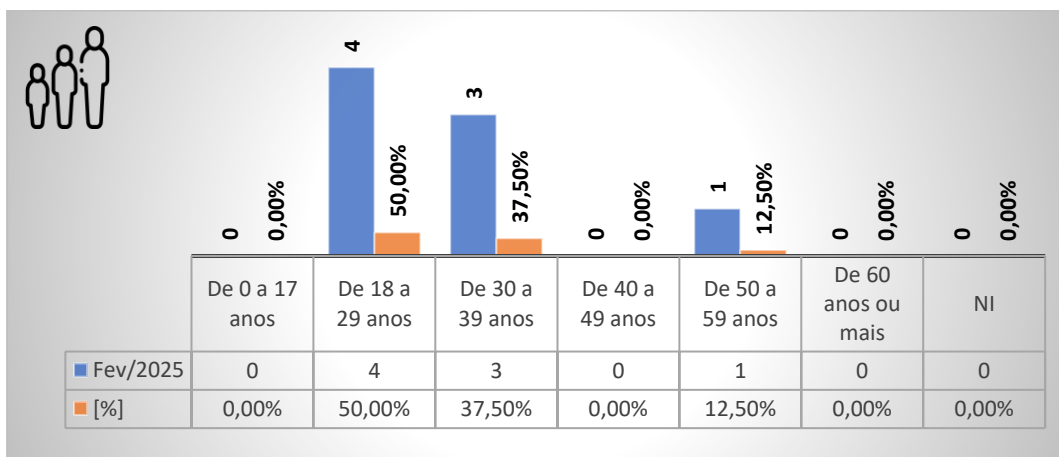
Fonte: Polícia Civil do Estado do Acre.

**1.12 Identificação étnico-racial das vítimas de homicídios – Fev/2025**



Fonte: Polícia Civil do Estado do Acre.

**1.13 Faixa etária das vítimas de homicídios – Fev/2025**



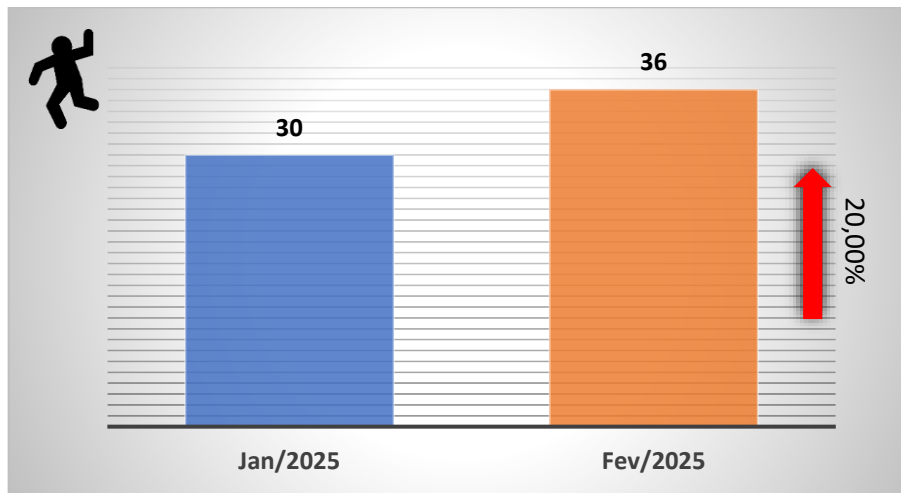
Fonte: Polícia Civil do Estado do Acre.

A maioria das vítimas de homicídios ocorridos em fevereiro de 2025 tinha entre 18 e 39 anos, abrangendo duas faixas etárias: 18 a 29 anos e 30 a 39 anos. Juntas, essas faixas etárias representam 87,50% das mortes por homicídio no período.



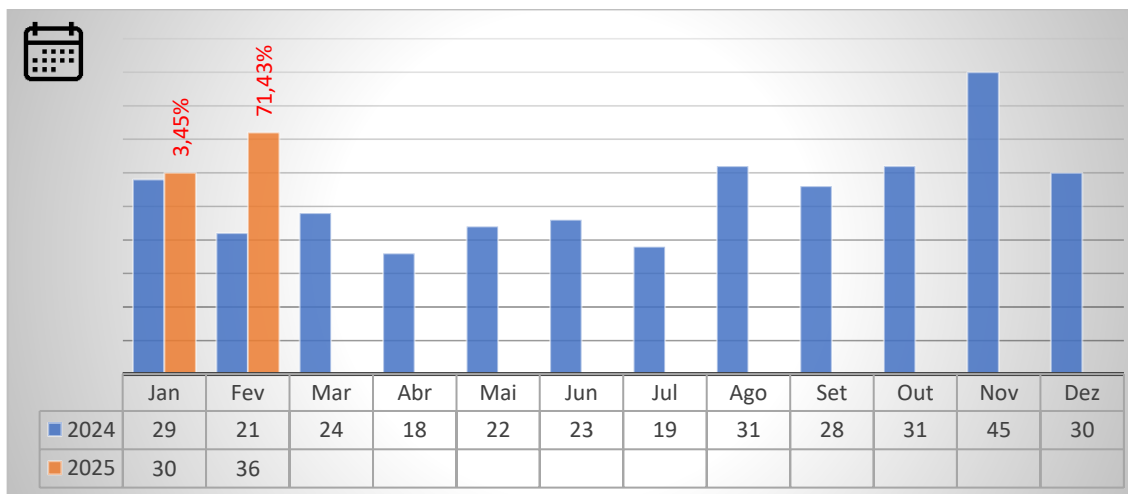
## 2 TENTATIVAS DE HOMICÍDIO

### 2.1 Comparativo do número de tentativas de homicídio entre o mês anterior e o mês atual



Fonte: Polícia Civil do Estado do Acre.

### 2.2 Comparativo mensal do número de tentativas de homicídio entre os anos de 2024 e 2025



Fonte: Polícia Civil do Estado do Acre.

Conforme apresentado no gráfico 2.1, em fevereiro de 2025 houve 36 vítimas de tentativa de homicídio, 06 a mais que no mês anterior, janeiro, o que representa um aumento de **20,00%**.

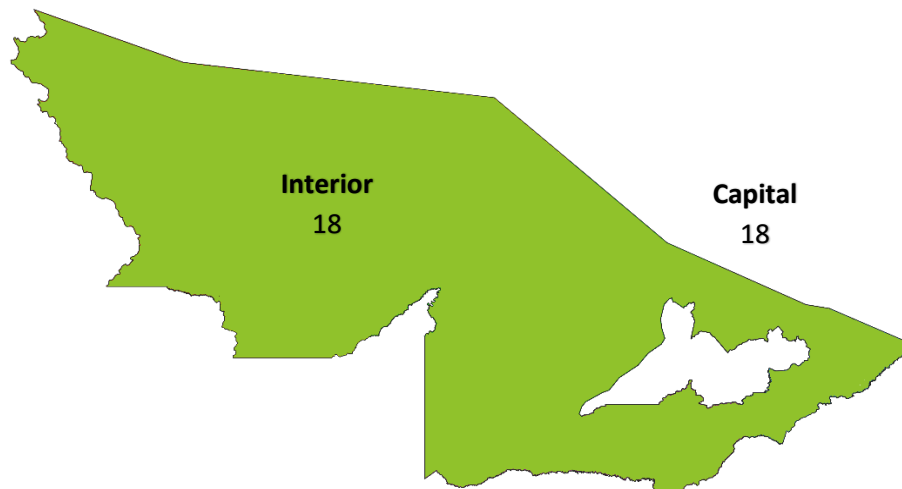
Já quando se comparam os meses de fevereiro de 2024 e fevereiro de 2025, se percebe um acréscimo de 15 vítimas, o que representa **71,43%** a mais no número de vítimas de tentativas de homicídio no estado.



**ESTADO DO ACRE**  
**POLÍCIA CIVIL**  
**DEPARTAMENTO DE INTELIGÊNCIA**



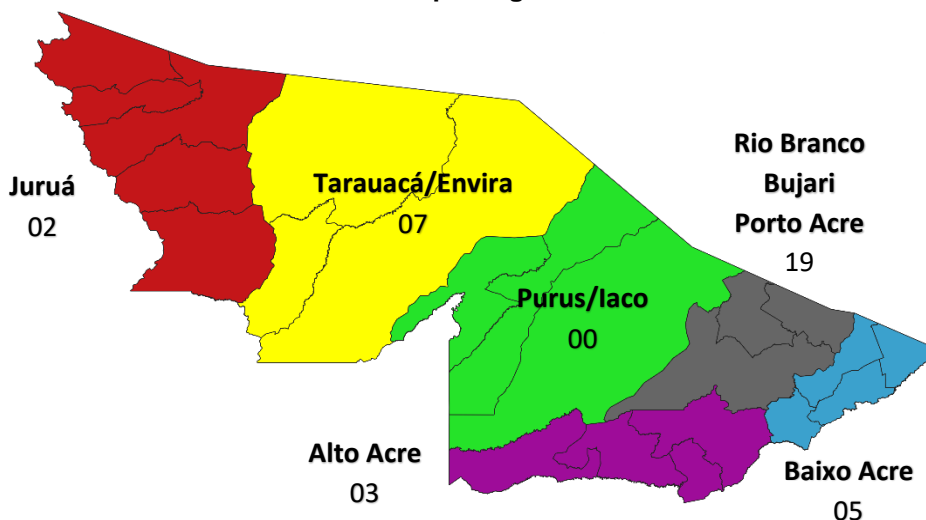
**2.3 Quantitativo de tentativas de homicídio por capital e interior em fev/2025**



Fonte: Polícia Civil do Estado do Acre.

De acordo com o gráfico 2.3, a distribuição entre capital e interior no que diz respeito ao número de vítimas de tentativa de homicídio ocorridas em fevereiro de 2025 ocorreu de forma equivalente: 18 vítimas no interior e 18 vítimas na capital.

**2.4 Quantitativo de tentativas de homicídio por regional do estado em fev/2025**



Fonte: Polícia Civil do Estado do Acre.

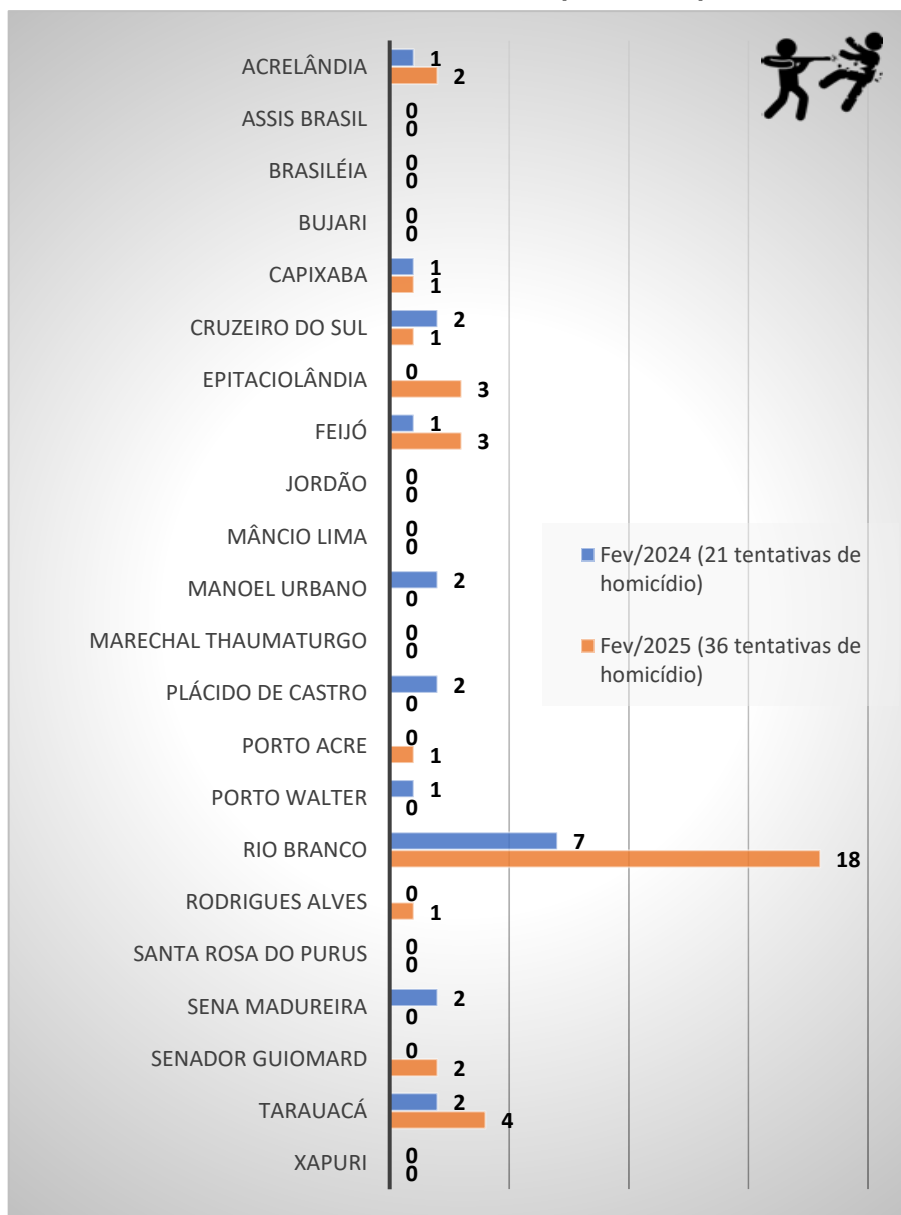
O gráfico 2.4 aponta que só a regional de **Rio Branco/Bujari/Porto Acre** foi responsável por contabilizar 19 das 36 vítimas de tentativas de homicídio. A regional de **Tarauacá/Envira** figura em segundo lugar, com 07 vítimas de tentativa de homicídio. Depois vem a regional do **Baixo Acre** com 05 vítimas, **Alto Acre** com 03 vítimas e **Juruá** com 02 vítimas.



**ESTADO DO ACRE**  
**POLÍCIA CIVIL**  
**DEPARTAMENTO DE INTELIGÊNCIA**



**2.5 Comparativo do número de tentativas de homicídio por município entre fev/2025 e fev/2024**



Fonte: Polícia Civil do Estado do Acre.

Conforme apresentado no gráfico 2.5, em fevereiro de 2025, só na capital do estado, a quantidade de vítimas de tentativas de homicídio foi 2,56 vezes maior do que para o mesmo mês de 2024.

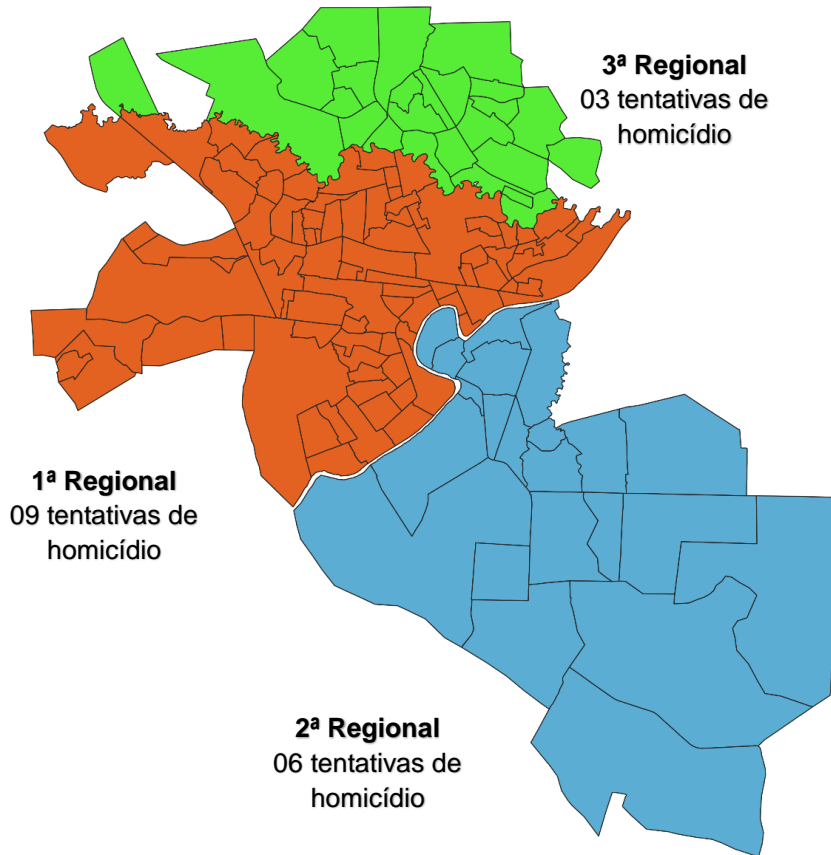
Acrelândia, Epitaciolândia, Feijó, Porto Acre, Rodrigues Alves, Senador Guiomard e Tarauacá apresentaram elevação no número de vítimas de tentativas de homicídio em fevereiro de 2025. Cruzeiro do Sul, Manoel Urbano, Plácido de Castro e Sena Madureira apresentaram redução no número de vítimas de tentativa de homicídio em fevereiro de 2025.



ESTADO DO ACRE  
POLÍCIA CIVIL  
DEPARTAMENTO DE INTELIGÊNCIA



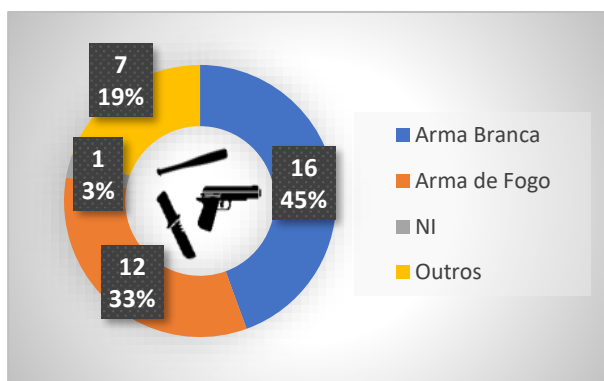
2.6 Quantitativo de tentativas de homicídio por regional da capital em fev/2025



Fonte: Polícia Civil do Estado do Acre.

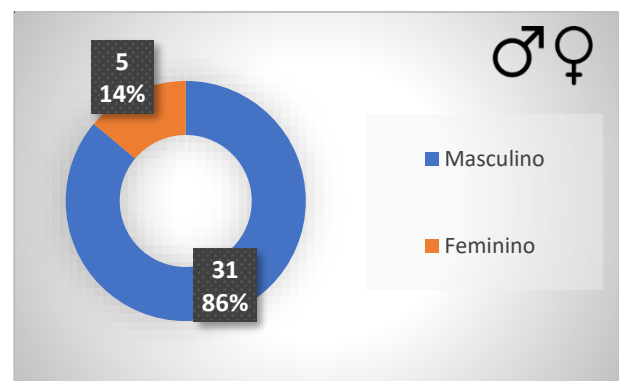
Em fevereiro de 2025 houve no total 18 vítimas de tentativa de homicídio na capital do estado, sendo 09 delas na 1ª Regional, 06 na 2ª Regional e 03 na 3ª Regional.

2.7 Tipos de armas utilizadas para a prática de tentativas de homicídio – Fev/2025



Fonte: Polícia Civil do Estado do Acre.

2.8 Sexo das vítimas de tentativas de homicídio – Fev/2025



Fonte: Polícia Civil do Estado do Acre.

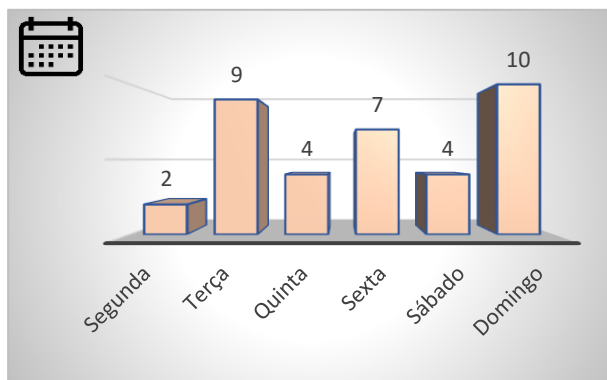
Conforme é possível identificar nos gráficos 2.7 e 2.8, os tipos de arma mais frequentemente utilizadas para a prática de crimes de tentativa de homicídio em fevereiro de 2025 foram arma branca e arma de fogo, e que a grande maioria das vítimas é homem.



**ESTADO DO ACRE**  
**POLÍCIA CIVIL**  
**DEPARTAMENTO DE INTELIGÊNCIA**

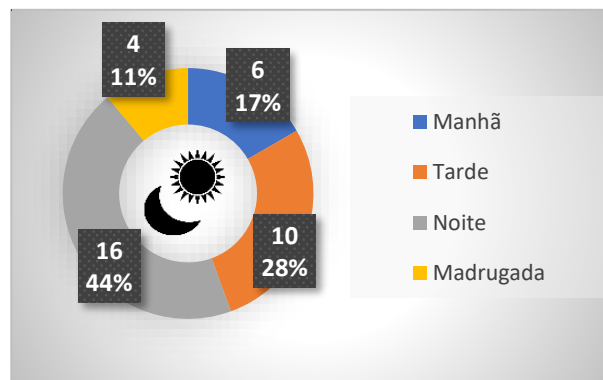


**2.9 Dias da semana das ocorrências de tentativas de homicídio – Fev/2025**



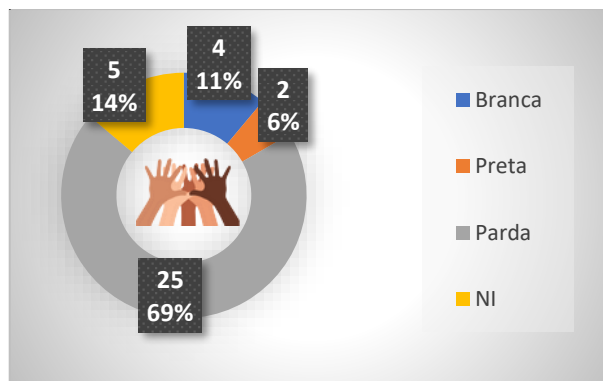
Fonte: Polícia Civil do Estado do Acre

**2.10 Períodos do dia das ocorrências de tentativas de homicídio – Fev/2025**



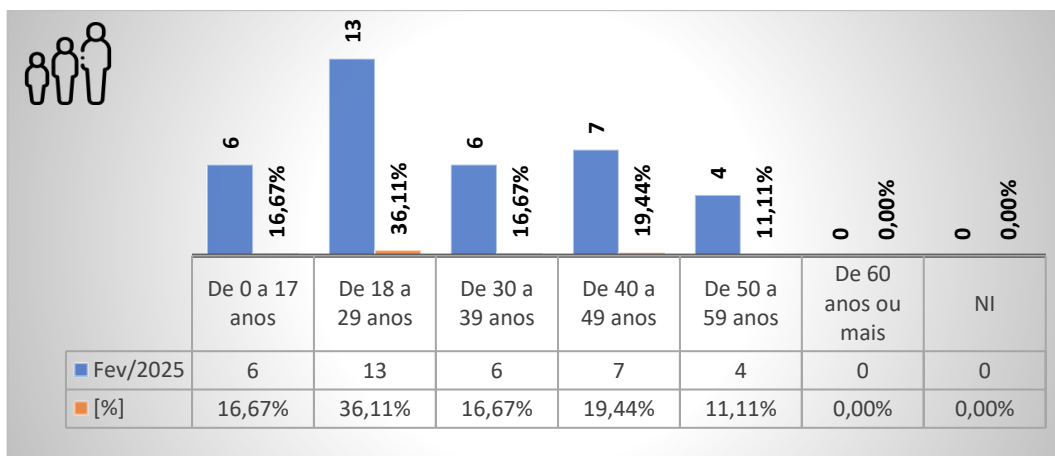
Fonte: Polícia Civil do Estado do Acre

**2.11 Identificação étnico-racial das vítimas de tentativas de homicídio – Fev/2025**



Fonte: Polícia Civil do Estado do Acre.

**2.12 Faixa etária das vítimas de tentativas de homicídio – Fev/2025**



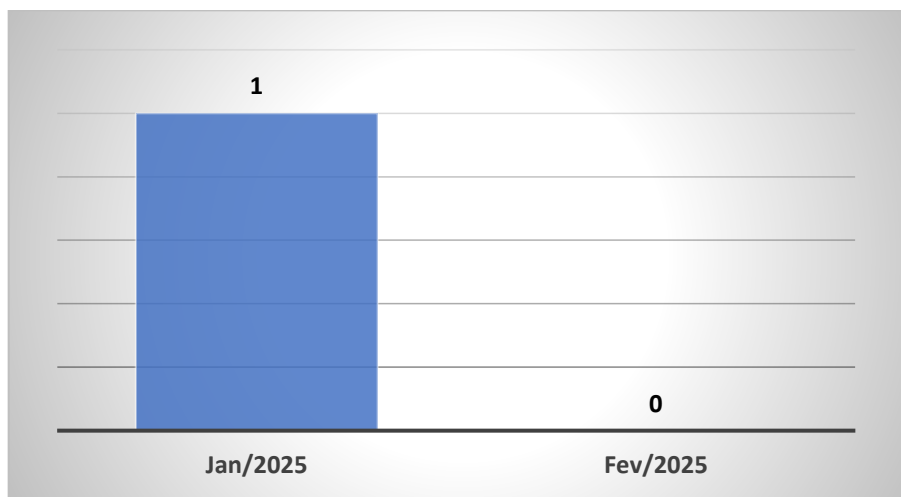
Fonte: Polícia Civil do Estado do Acre.

A maioria das vítimas de tentativa de homicídio se encontra na faixa etária de 18 a 29 anos, isto é, 13 vítimas, o que representa 36,11% em fevereiro de 2025.



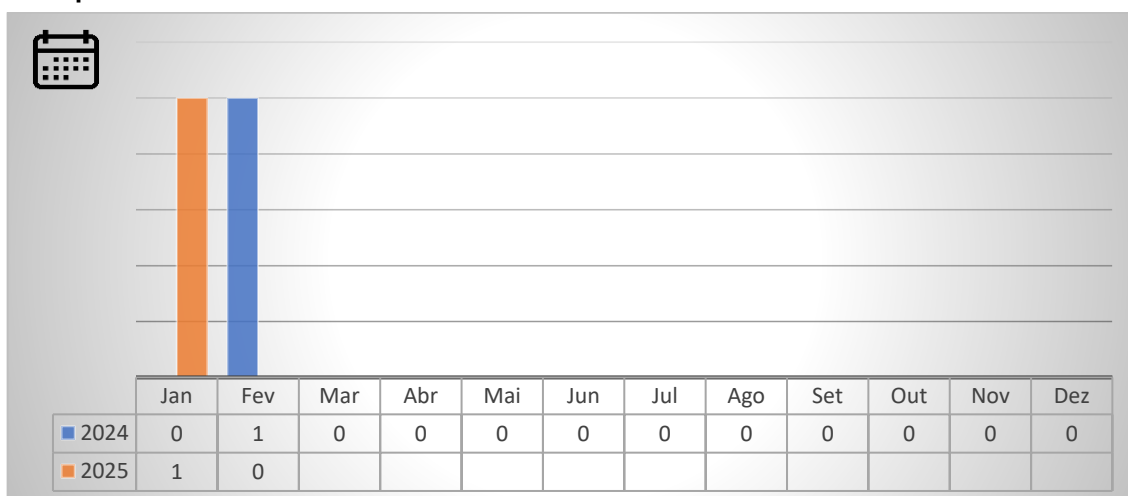
### 3 LATROCÍNIOS

#### 3.1 Comparativo do número de latrocínios entre o mês anterior e o mês atual



Fonte: Polícia Civil do Estado do Acre

#### 3.2 Comparativo mensal do número de latrocínios entre os anos de 2024 e 2025



Fonte: Polícia Civil do Estado do Acre

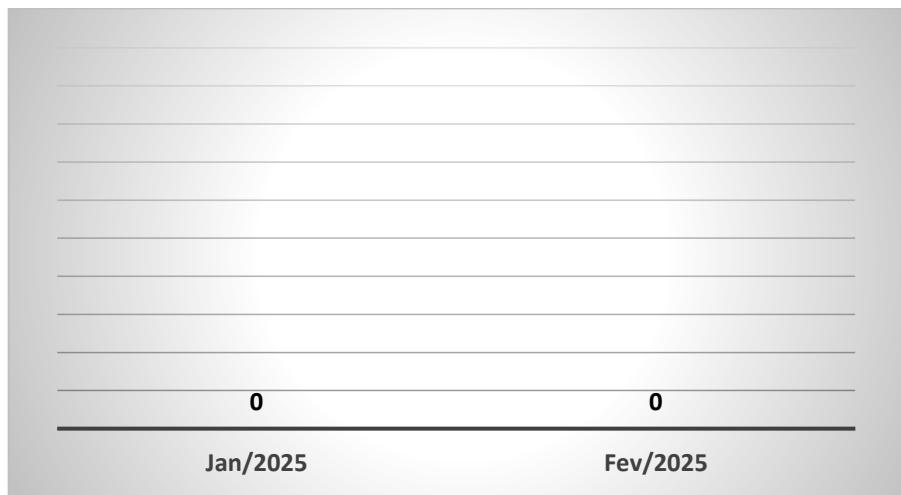
Observa-se por meio do gráfico 3.1 que não houve latrocínio no mês de fevereiro de 2025, enquanto que em janeiro de 2025 ocorreu 01 latrocínio.

No gráfico 3.2, que exibe os números de vítimas de latrocínio mês a mês ocorridos no ano atual e no anterior, observa-se que em todo o ano de 2024 houve um latrocínio em fevereiro, enquanto que em fevereiro de 2025 não houve latrocínio.



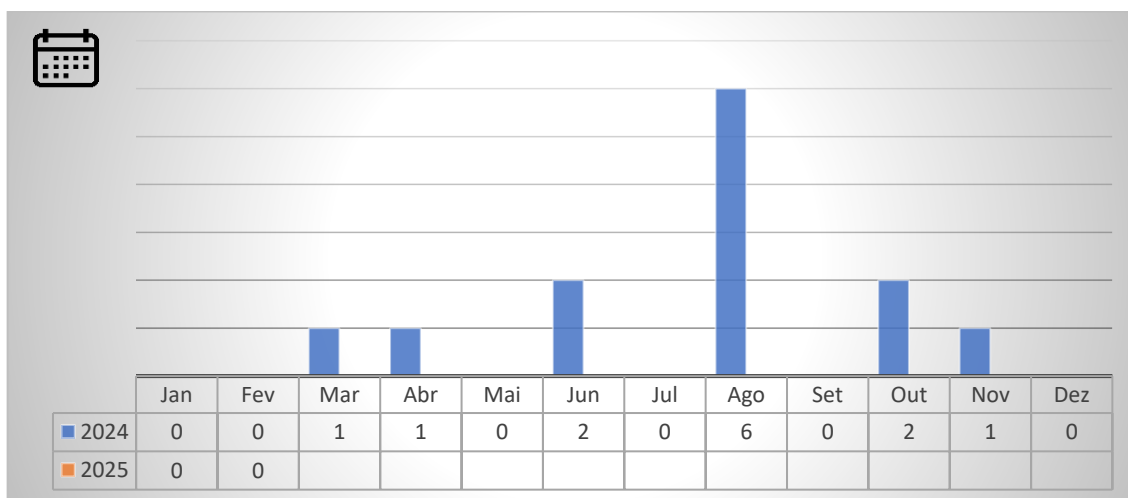
## 4 TENTATIVAS DE LATROCÍNIO

### 4.1 Comparativo do número de tentativas de latrocínio entre o mês anterior e o mês atual



Fonte: Polícia Civil do Estado do Acre

### 4.2 Comparativo mensal do número de vítimas de tentativas de latrocínio entre os anos de 2024 e 2025



Fonte: Polícia Civil do Estado do Acre

Observa-se por meio do gráfico 4.1 que não houve tentativa de latrocínio nem no mês de fevereiro de 2025 quanto em janeiro de 2025.

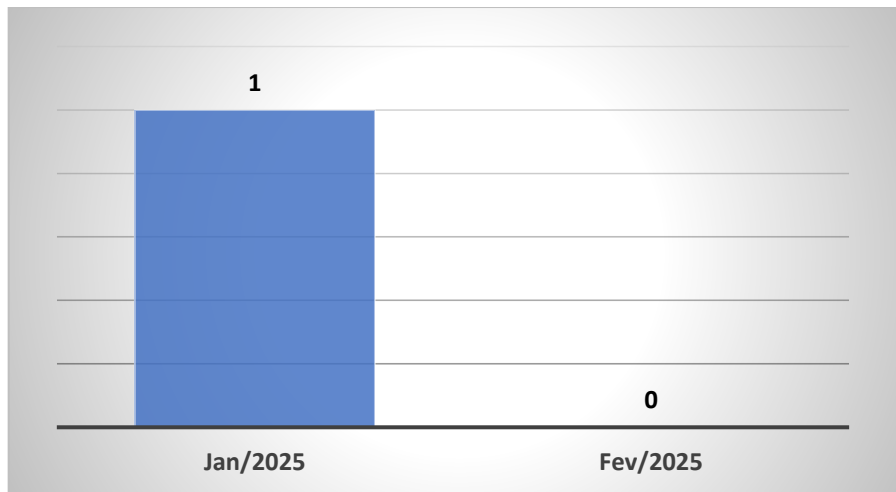
Contudo, no gráfico 4.2, que exhibe os números de vítimas de tentativa de latrocínio mês a mês ocorridos no ano atual e no anterior, observa-se que em todo o ano de 2024 houve 13 vítimas de latrocínio tentado, enquanto que em 2025, até fevereiro, não houve vítima.





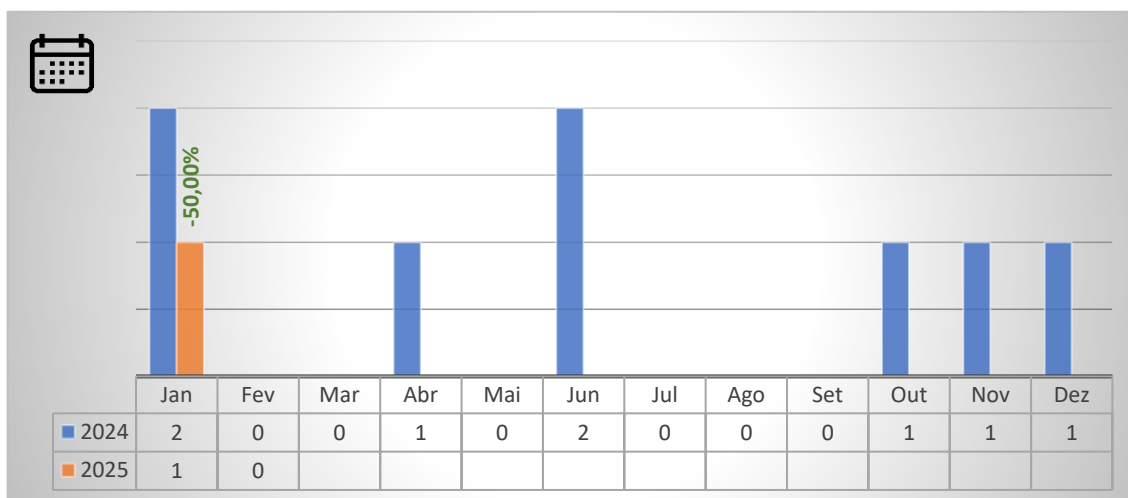
## 5 FEMINICÍDIOS

### 5.1 Comparativo do número de feminicídios entre o mês anterior e o mês atual



Fonte: Polícia Civil do Estado do Acre.

### 5.2 Comparativo mensal do número de feminicídios entre os anos de 2024 e 2025



Fonte: Polícia Civil do Estado do Acre.

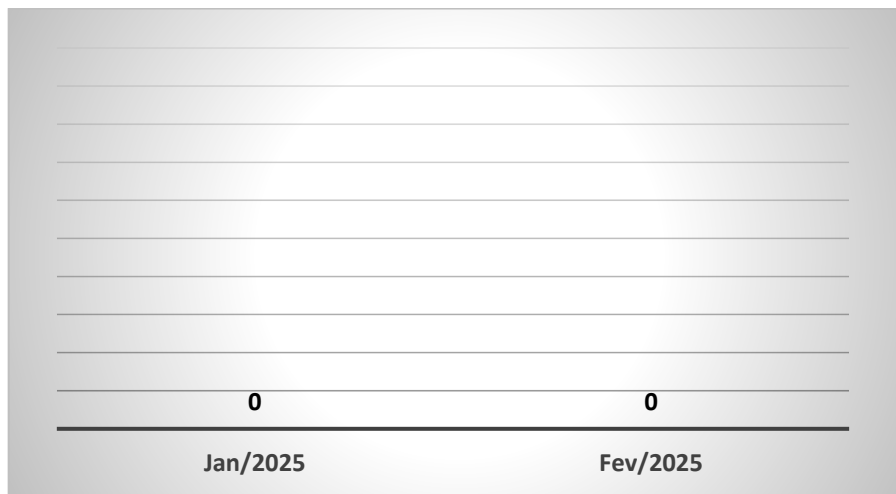
Não houve vítima de feminicídio em fevereiro de 2025, como é possível atestar no gráfico 5.1. Segundo o gráfico 5.2, que traz uma comparação mês a mês do número de vítimas de feminicídio ocorridas no ano atual e no ano anterior, é possível constatar que tanto em fevereiro de 2024 quanto em fevereiro de 2025 não houve casos de feminicídio no estado do Acre.



## 6 MORTES DECORRENTES DE INTERVENÇÃO POLICIAL

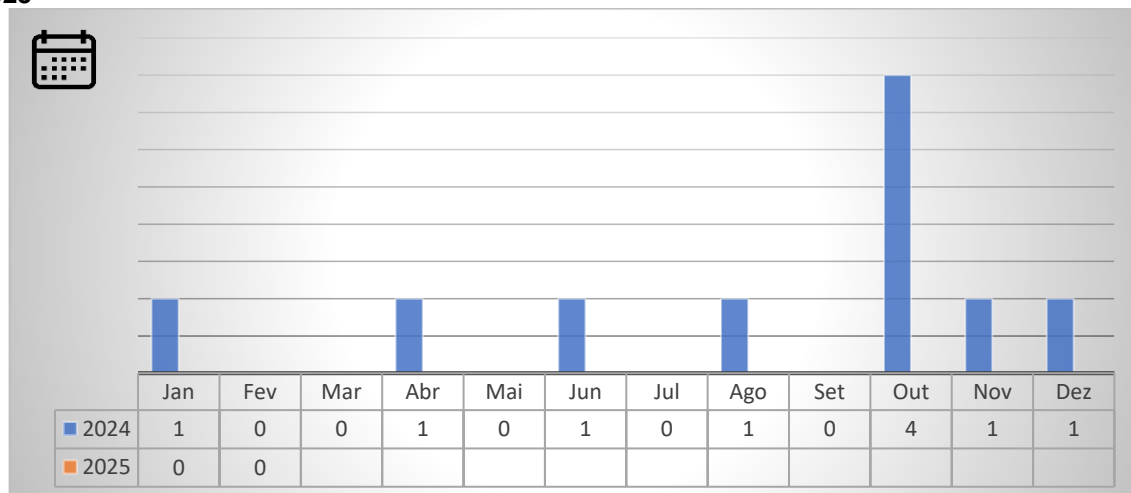
Os números apresentados abaixo compõem tão somente os indicadores de mortes decorrentes de intervenção policial, **NÃO compondo os indicadores do título 1, 1 HOMICÍDIOS**, conforme diretriz do Ministério da Justiça e Segurança Pública.

### 6.1 Comparativo do número de mortes por intervenção policial entre o mês anterior e o mês atual



Fonte: Polícia Civil do Estado do Acre.

### 6.2 Comparativo mensal do número de mortes por intervenção policial entre os anos de 2024 e 2025



Fonte: Polícia Civil do Estado do Acre.

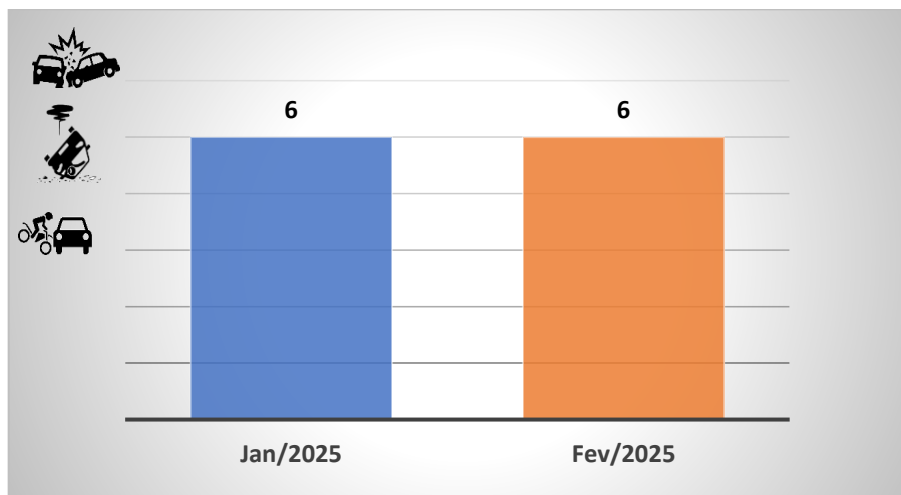
Observa-se por meio do gráfico 6.1 que não houve mortes decorrentes de intervenção policial nos meses de janeiro e fevereiro de 2025

Conforme o gráfico 6.2, que apresenta uma comparação mês a mês entre mortes decorrentes de intervenção policial entre o ano atual e o ano anterior, se observa que até fevereiro de 2025 não houve mortes. Em contrapartida, em 2024 foram registradas ao todo 10 mortes por intervenção policial.



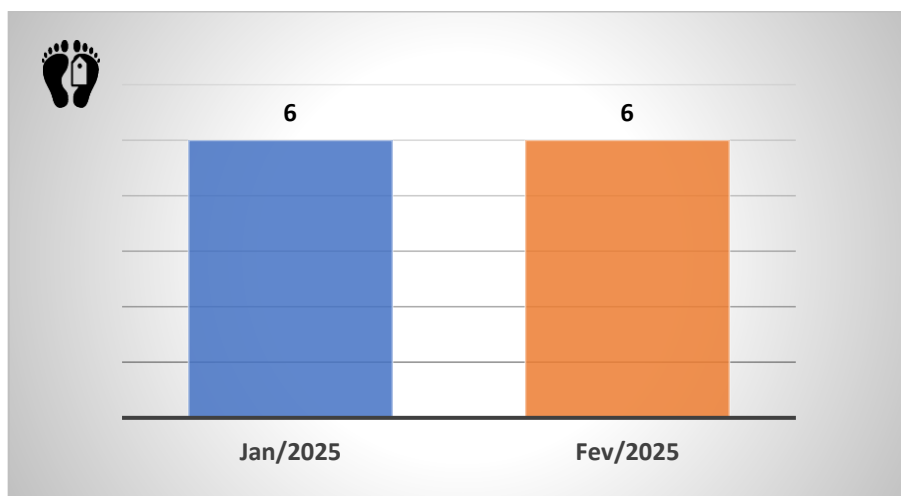
## 7 MORTES DECORRENTES DE ACIDENTE DE TRÂNSITO

### 7.1 Comparativo do número de acidentes de trânsito com vítimas fatais entre o mês anterior e o mês atual



Fonte: Polícia Civil do Estado do Acre.

### 7.2 Comparativo do número de vítimas fatais decorrentes de acidente de trânsito entre o mês anterior e o mês atual



Fonte: Polícia Civil do Estado do Acre

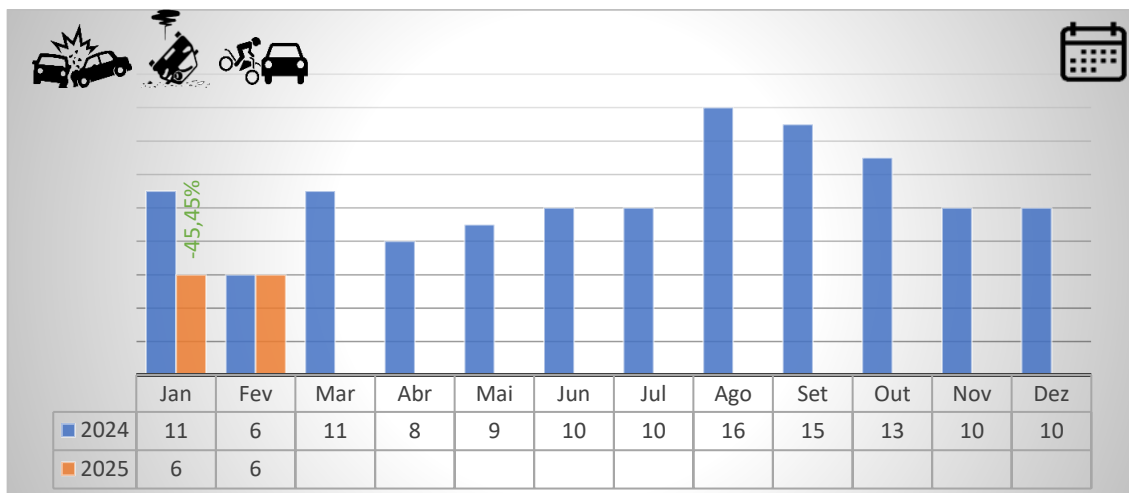
Os gráficos 7.1 e 7.2 indicam que em fevereiro de 2025 houve 06 mortes decorrentes de 06 acidentes de trânsito com vítimas fatais, mesmas quantidades ocorridas no mês de janeiro de 2025.



ESTADO DO ACRE  
POLÍCIA CIVIL  
DEPARTAMENTO DE INTELIGÊNCIA

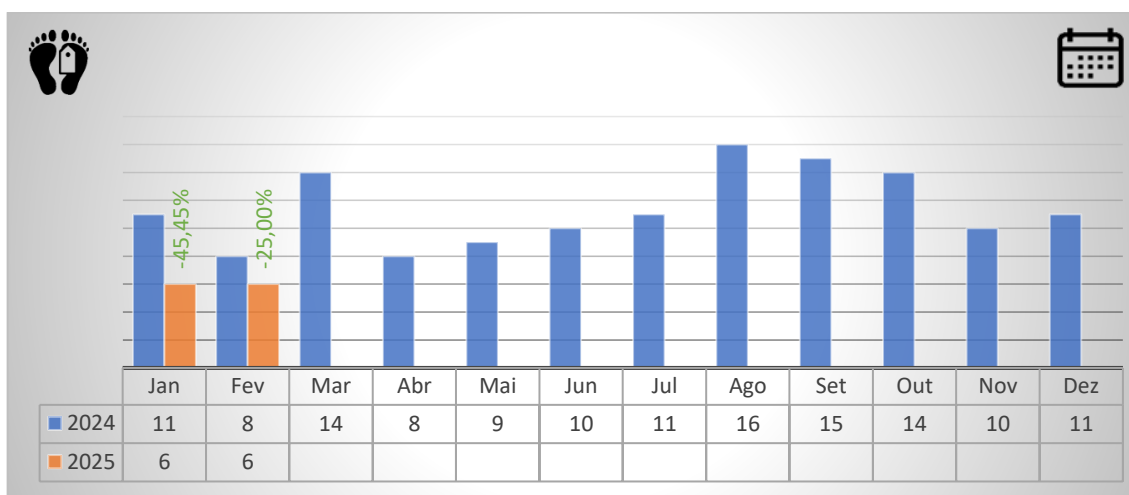


7.3 Comparativo mensal do número de acidentes de trânsito com vítimas fatais entre os anos de 2024 e 2025



Fonte: Polícia Civil do Estado do Acre.

7.4 Comparativo mensal do número de vítimas fatais decorrentes de acidentes de trânsito entre os anos de 2024 e 2025



Fonte: Polícia Civil do Estado do Acre.

Em fevereiro de 2025 o número de acidentes de trânsito com vítimas fatais permaneceu inalterado com relação ao seu correspondente fevereiro de 2024.

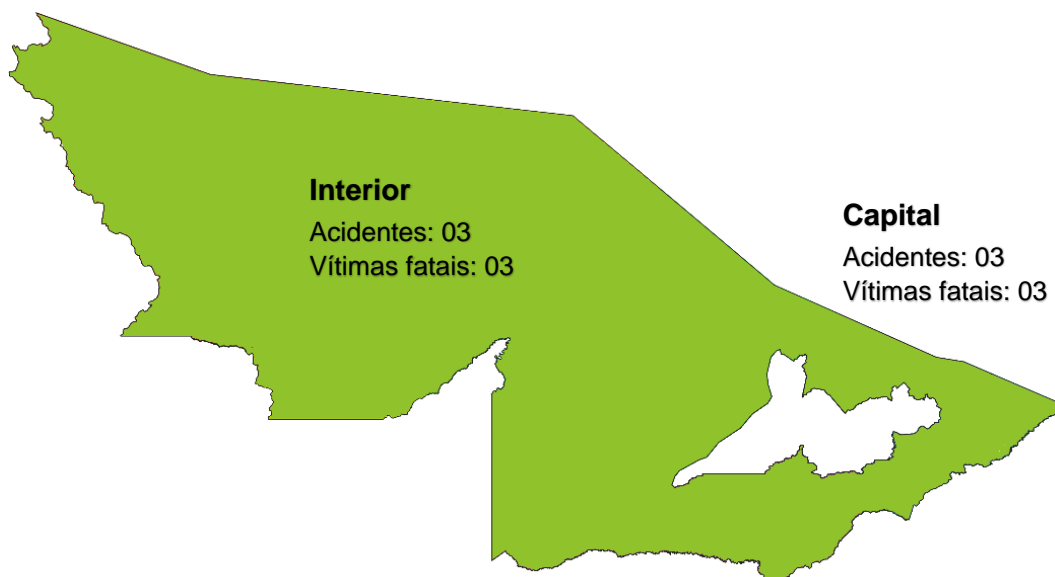
Entretanto houve redução também de 25,00% no número de vítimas fatais decorrentes de acidentes de trânsito em fevereiro de 2025 quando em comparação com fevereiro de 2024



**ESTADO DO ACRE**  
**POLÍCIA CIVIL**  
**DEPARTAMENTO DE INTELIGÊNCIA**



**7.5 Quantitativo de acidentes de trânsito com vítimas fatais e vítimas fatais decorrentes de acidentes de trânsito por capital e interior em fev/2025**



Fonte: Polícia Civil do Estado do Acre.

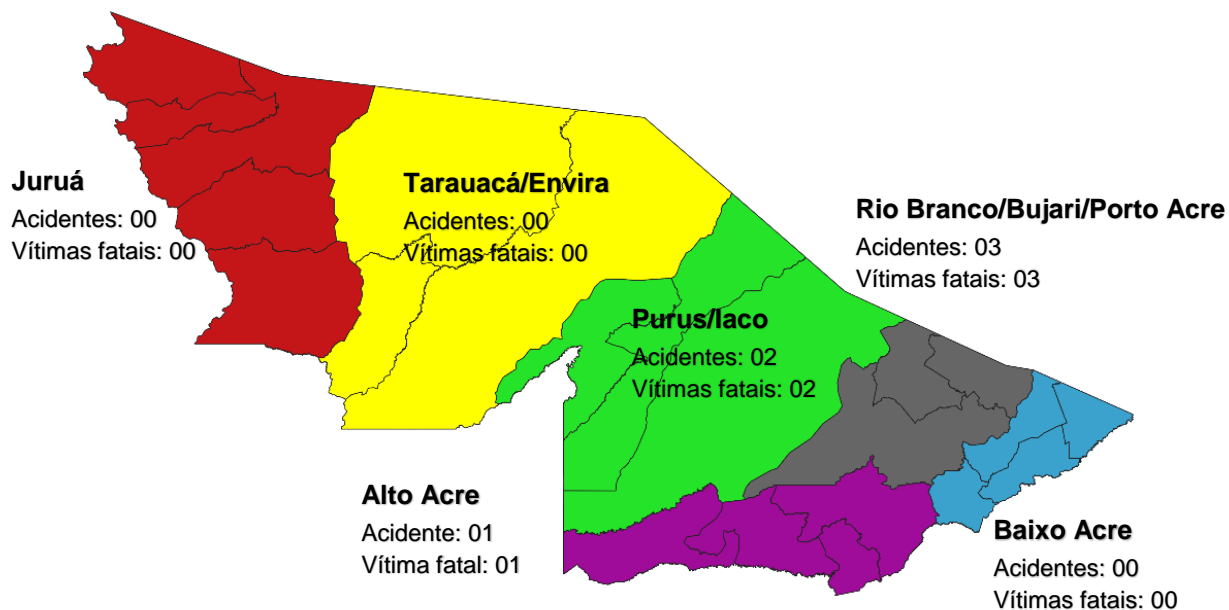
A ilustração 7.5 mostra que em fevereiro de 2025 ocorreram 06 acidentes de trânsito com vítimas fatais, resultando em 06 mortes. Destes 06 acidentes de trânsito, 03 se deram na capital e 03 no interior do estado. Entendimento e explicação idênticos valem para o número de vítimas fatais, visto que destas 06 vítimas fatais decorrentes de acidentes de trânsito em fevereiro de 2025, metade se deu na capital do estado e metade no interior.



**ESTADO DO ACRE**  
**POLÍCIA CIVIL**  
**DEPARTAMENTO DE INTELIGÊNCIA**



**7.6 Quantitativo de acidentes de trânsito com vítimas fatais e vítimas fatais decorrentes de acidentes de trânsito por regional do estado em fev/2025**



Fonte: Polícia Civil do Estado do Acre.

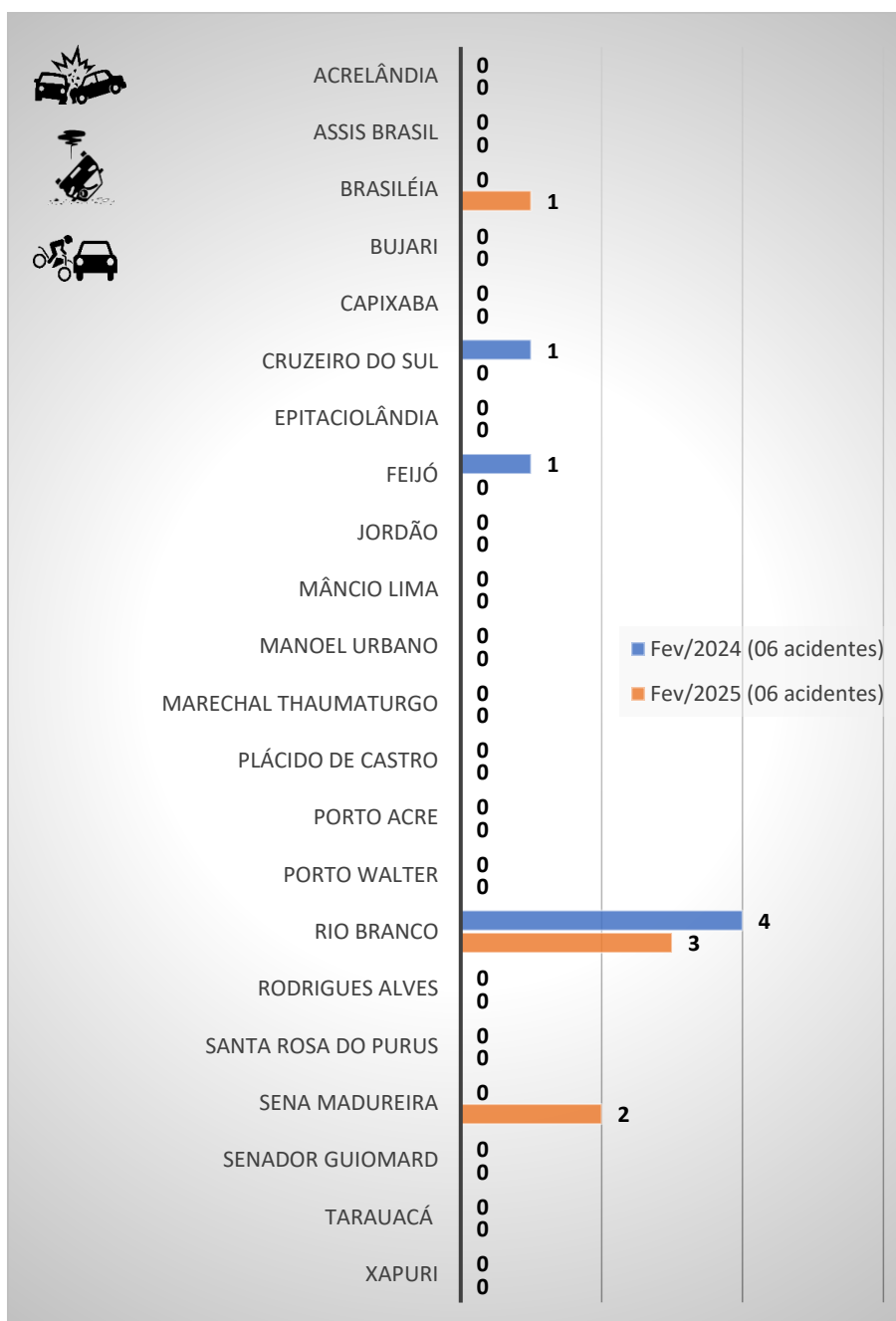
A ilustração 7.6 aponta que a regional de **Rio Branco/Bujari/Porto Acre** foi a que mais registrou **acidentes de trânsito com vítimas fatais (03)** e **vítimas fatais decorrentes de acidente de trânsito (03)** no mês de fevereiro de 2025, seguida da regional do **Purus/Iaco**, que registrou 02 acidentes com 02 mortes e depois pela regional do **Alto Acre**, com 01 acidente com 01 morte.



ESTADO DO ACRE  
POLÍCIA CIVIL  
DEPARTAMENTO DE INTELIGÊNCIA



7.7 Comparativo do número de acidentes de trânsito com vítimas fatais por município entre fev/2025 e fev/2024



Fonte: Polícia Civil do Estado do Acre.

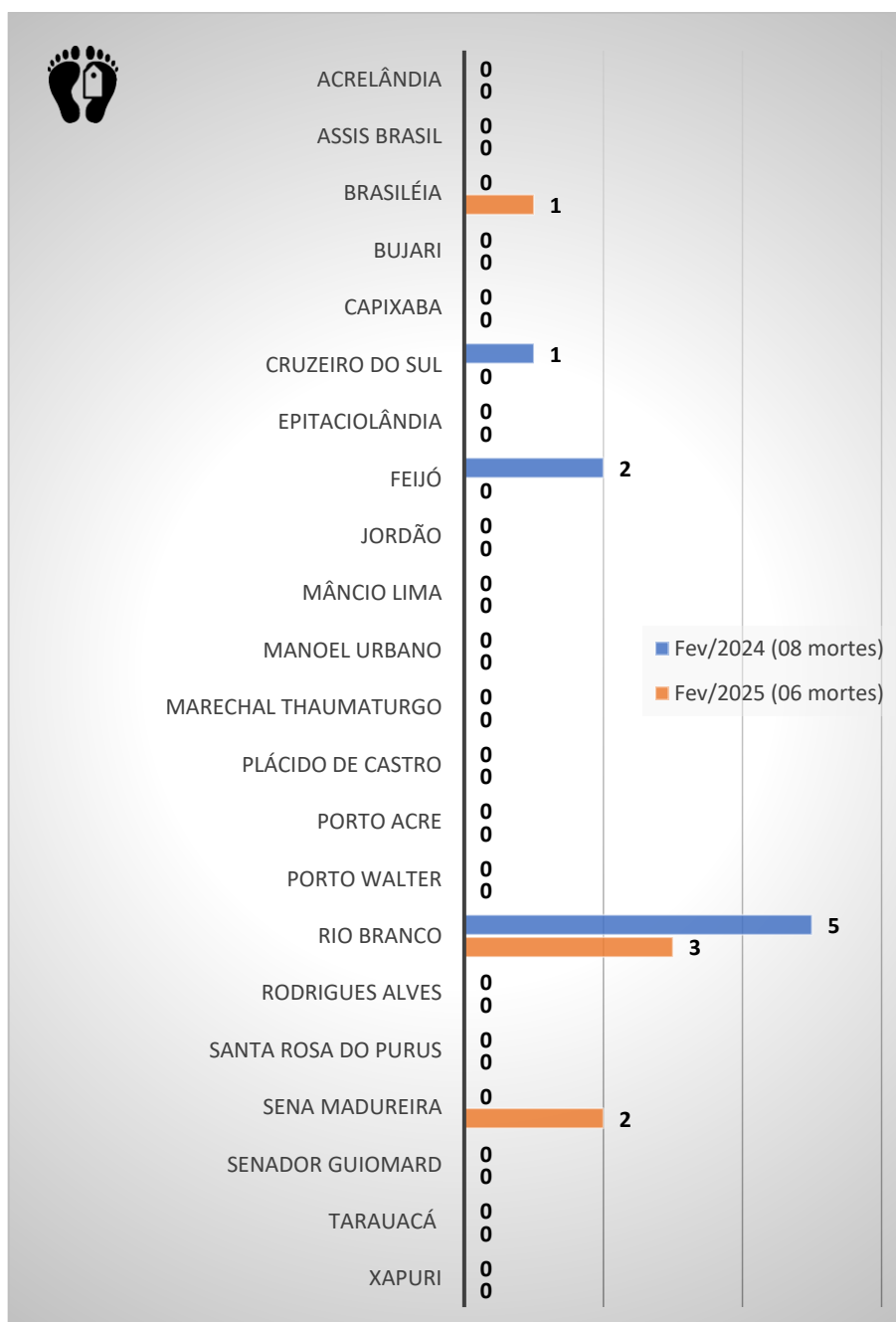
O gráfico 7.7 aponta que o quantitativo de **acidentes de trânsito que resultaram em vítimas fatais** em fevereiro de 2025 reduziu-se em uma unidade na capital em comparação com fevereiro de 2024. Nos municípios de Cruzeiro do Sul e Feijó, que em fevereiro de 2024 registraram 01 acidente cada, em fevereiro de 2025 não registraram acidente fatal algum. Brasiléia, que em fevereiro de 2024 não havia contabilizado nenhum acidente de trânsito com vítima fatal, desta vez contabilizou 01 caso. Sena Madureira, que em fevereiro de 2024 não havia registrado nenhum acidente de trânsito com vítima fatal, desta vez registrou 02 casos.



ESTADO DO ACRE  
POLÍCIA CIVIL  
DEPARTAMENTO DE INTELIGÊNCIA



7.8 Comparativo de vítimas fatais decorrentes de acidentes de trânsito por município entre fev/2025 e fev/2024



Fonte: Polícia Civil do Estado do Acre.

O gráfico 7.8 aponta que o quantitativo de **vítimas fatais decorrentes de acidentes de trânsito** em fevereiro de 2025 se distribuiu conforme o número de acidentes, visto que cada fato resultou em uma morte. Cruzeiro do Sul e Feijó, que em fevereiro de 2024 haviam registrado ao menos uma morte por acidente de trânsito, em fevereiro de 2025 não registraram nenhuma. Brasiléia, que em fevereiro de 2024 não teve mortes por acidente de trânsito, desta vez contabilizou 01 morte. Sena Madureira, que em fevereiro de 2024 não havia contabilizado nenhuma morte por acidente de trânsito, desta vez registrou 02 mortes.

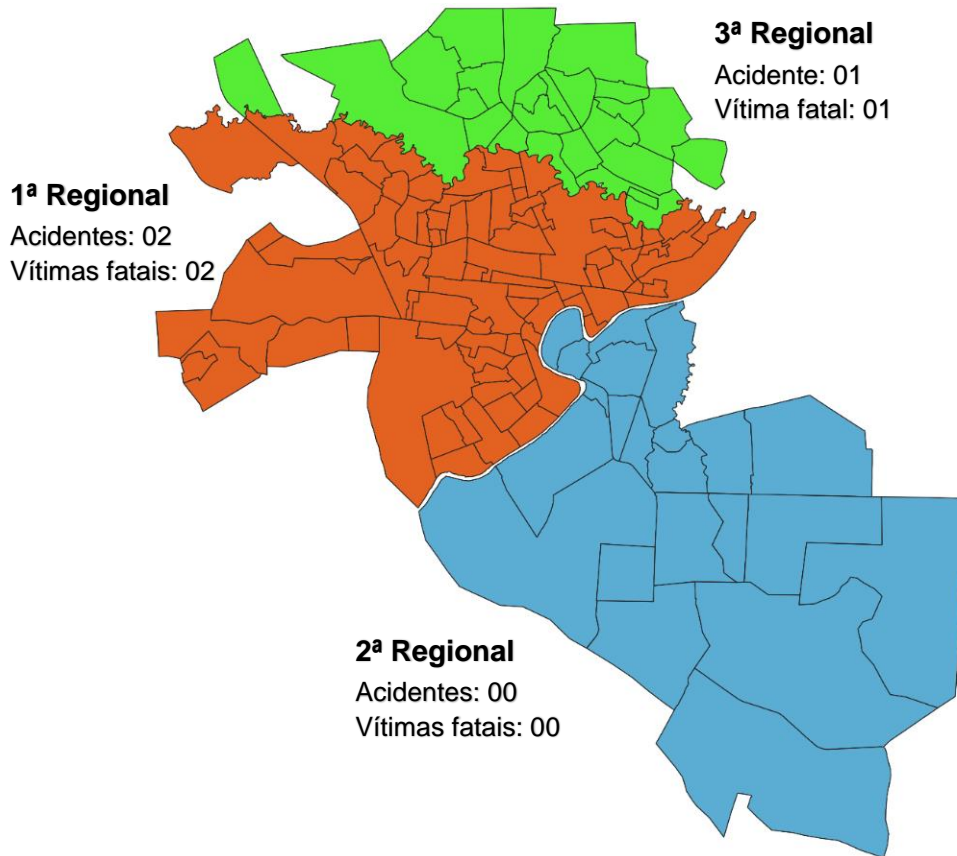




**ESTADO DO ACRE**  
**POLÍCIA CIVIL**  
**DEPARTAMENTO DE INTELIGÊNCIA**



**7.9 Quantitativo de acidentes de trânsito com vítimas fatais e vítimas fatais decorrentes de acidentes de trânsito por regional da capital em fev/2025**

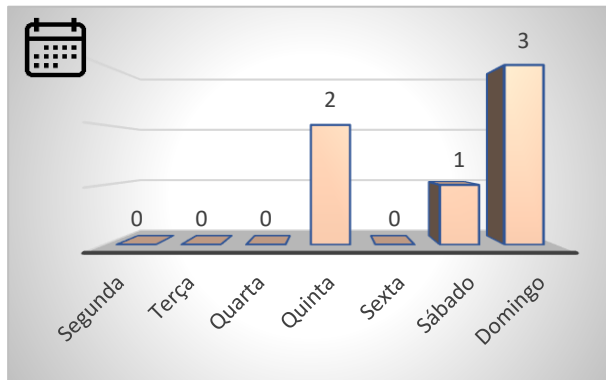


Fonte: Polícia Civil do Estado do Acre.

Com relação aos acidentes de trânsito com vítimas fatais ocorridos apenas na capital do estado, Rio Branco, 02 destes se deram na 1ª Regional, resultando em 02 mortes e 01 se deu na 3ª Regional, resultando em 01 morte.

**7.10 Dias da semana das ocorrências de acidentes de trânsito com vítimas fatais**

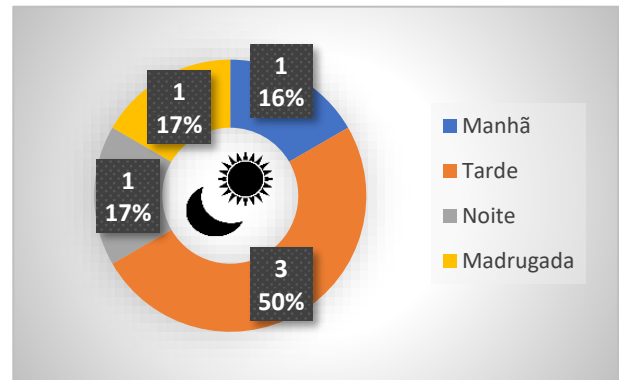
Fev/2025



Fonte: Polícia Civil do Estado do Acre.

**7.11 Períodos do dia das ocorrências de acidentes de trânsito com vítimas fatais**

Fev/2025



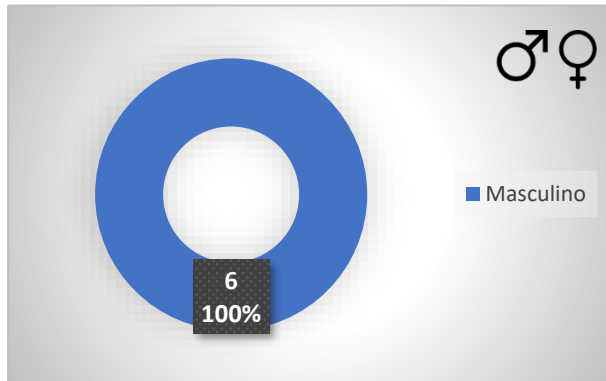
Fonte: Polícia Civil do Estado do Acre.



**ESTADO DO ACRE**  
**POLÍCIA CIVIL**  
**DEPARTAMENTO DE INTELIGÊNCIA**

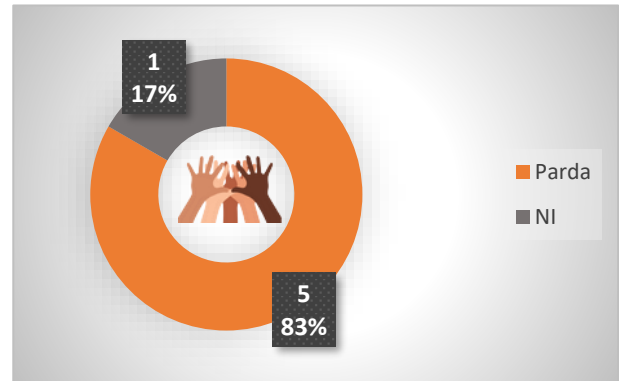


**7.12 Sexo das vítimas fatais de acidentes de trânsito – Fev/2025**



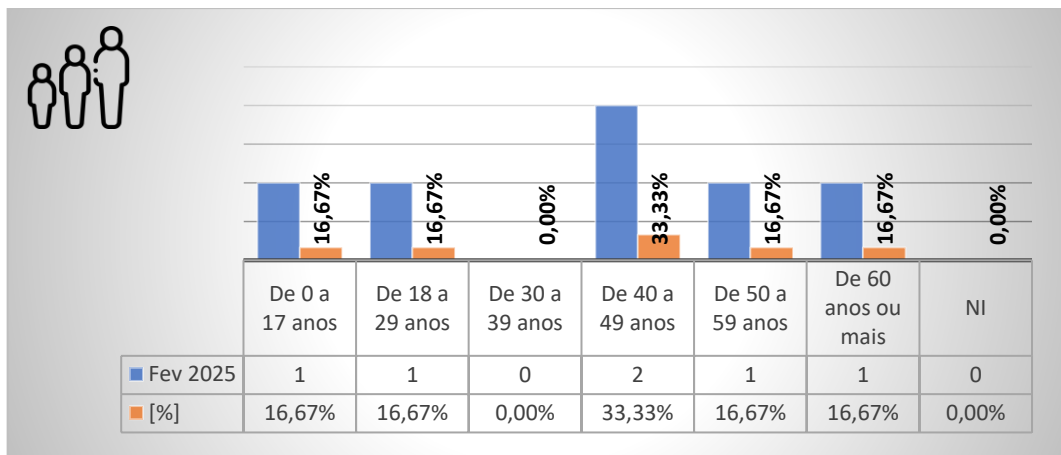
Fonte: Polícia Civil do Estado do Acre.

**7.13 Identificação étnico-racial das vítimas fatais de acidentes de trânsito – Fev/2025**



Fonte: Polícia Civil do Estado do Acre.

**7.14 Faixa etária das vítimas fatais de acidentes de trânsito – Fev/2025**

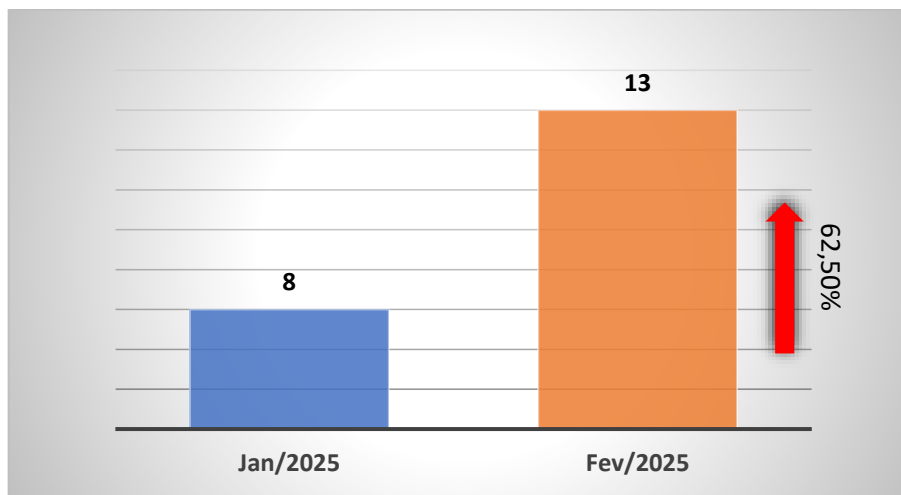


Fonte: Polícia Civil do Estado do Acre.



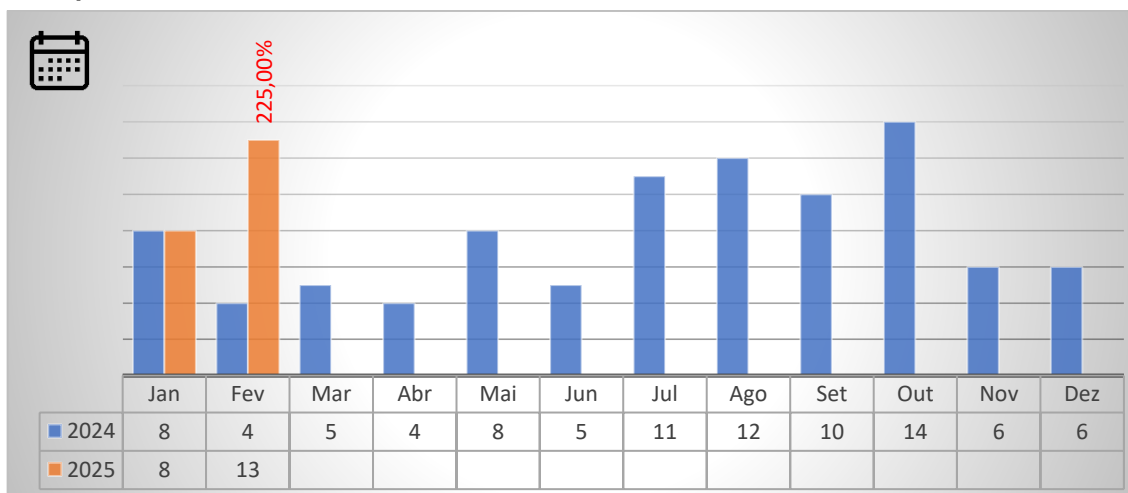
## 8 SUICÍDIOS

### 8.1 Comparativo de suicídios entre o mês anterior e o mês atual



Fonte: Polícia Civil do Estado do Acre.

### 8.2 Comparativo mensal do número de suicídios entre os anos de 2024 e 2025



Fonte: Polícia Civil do Estado do Acre.

O gráfico 8.1 mostra que houve uma elevação em **62,50%** no número de suicídios em fevereiro de 2025 quando em comparação ao mês anterior, janeiro de 2025.

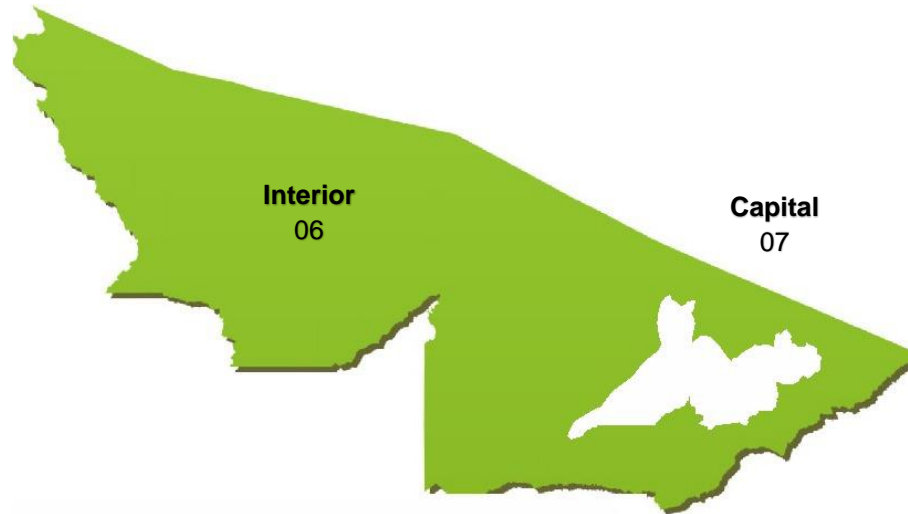
Não obstante, se comparado fevereiro de 2025 com fevereiro de 2024, percebe-se que o número de suicídios se elevou em **225,00%** (gráfico 8.2).



ESTADO DO ACRE  
POLÍCIA CIVIL  
DEPARTAMENTO DE INTELIGÊNCIA

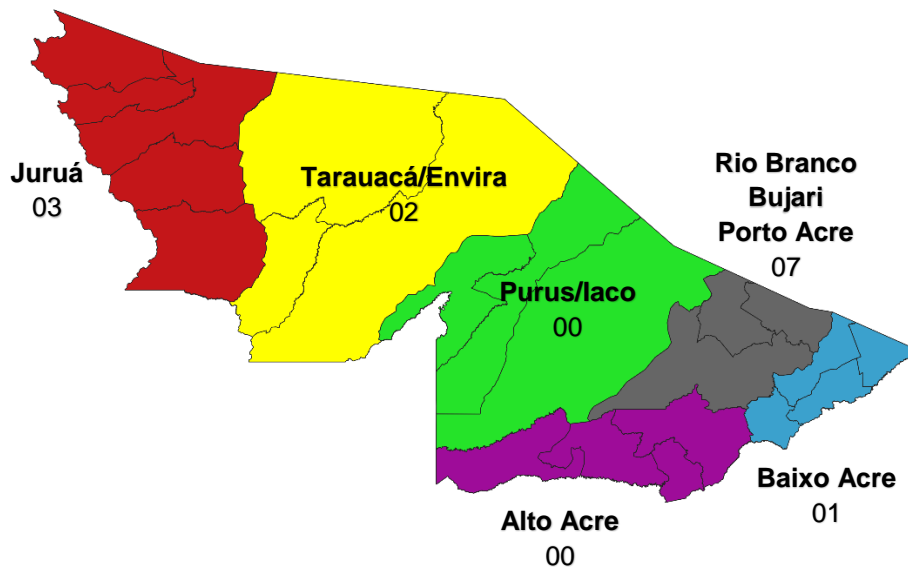


8.3 Quantitativo de suicídios por capital e interior em fev/2025



Fonte: Polícia Civil do Estado do Acre.

8.4 Quantitativo de suicídios por regional do estado em fev//2025



Fonte: Polícia Civil do Estado do Acre.

O gráfico 8.3 estabelece que somente na capital, Rio Branco, foram registrados 07 suicídios, enquanto que em todo o interior do estado foram registrados 06 suicídios.

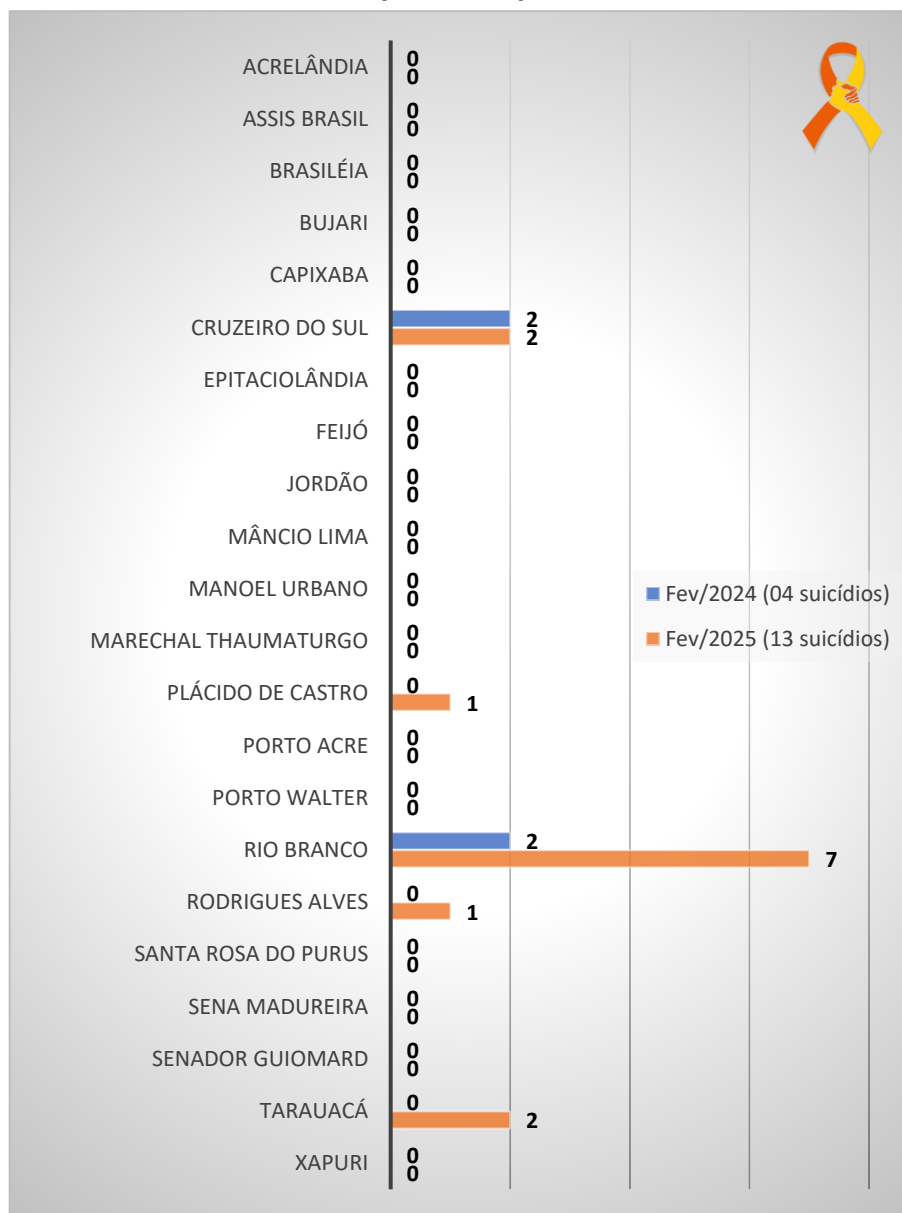
O gráfico 8.4 aponta que a regional de **Rio Branco/Bujari/Porto Acre** registrou mais suicídios dentre as regionais do interior do estado, com 07 mortes, seguida do **Juruá** com 03, **Tarauacá/Envira** com 02 e **Baixo Acre** com 01 morte por suicídio.



**ESTADO DO ACRE**  
**POLÍCIA CIVIL**  
**DEPARTAMENTO DE INTELIGÊNCIA**



**8.5 Comparativo do número de suicídios por município entre fev/2025 e fev/2024**



Fonte: Polícia Civil do Estado do Acre.

O gráfico 8.5 revela que, em fevereiro de 2025, a capital do estado registrou 07 suicídios, um aumento de 05 casos com relação ao mesmo mês de 2024.

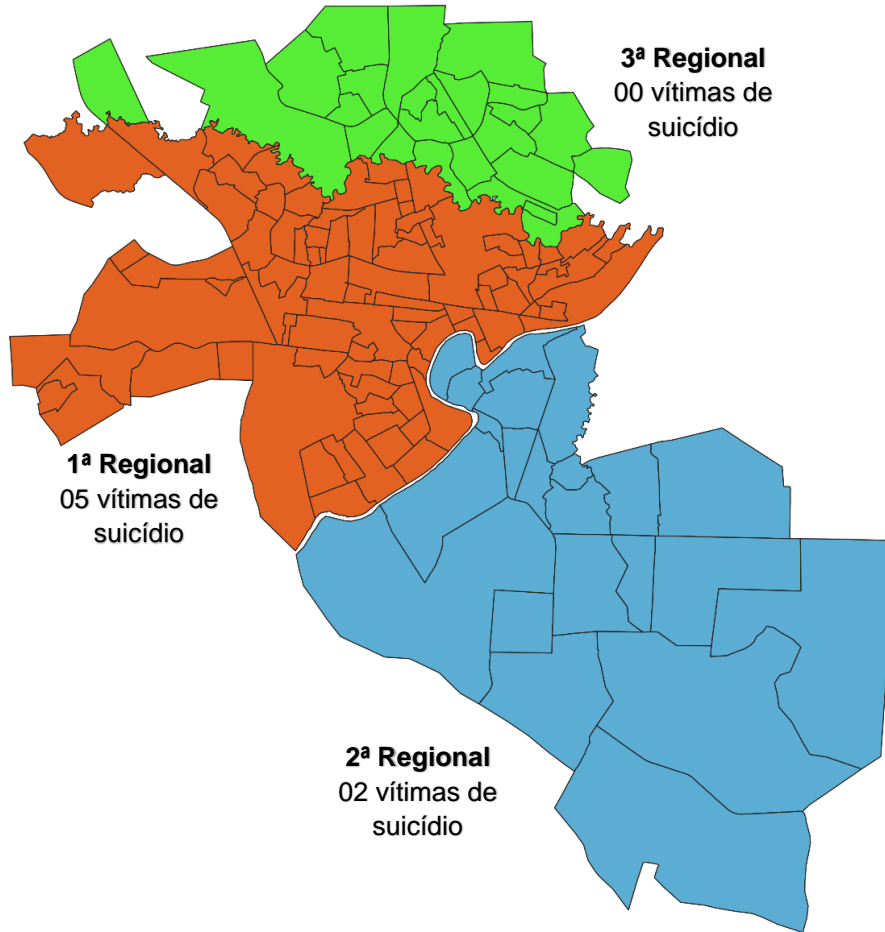
Além disso, os municípios de Plácido de Castro e Rodrigues Alves, que não haviam contabilizado suicídios em fevereiro de 2024, registraram 01 caso cada neste período de 2025. Tarauacá, que também não havia apresentado ocorrências no ano anterior, somou dois casos em 2025. Por outro lado, Cruzeiro do Sul manteve o mesmo número de suicídios registrados em fevereiro de ambos os anos.



ESTADO DO ACRE  
POLÍCIA CIVIL  
DEPARTAMENTO DE INTELIGÊNCIA



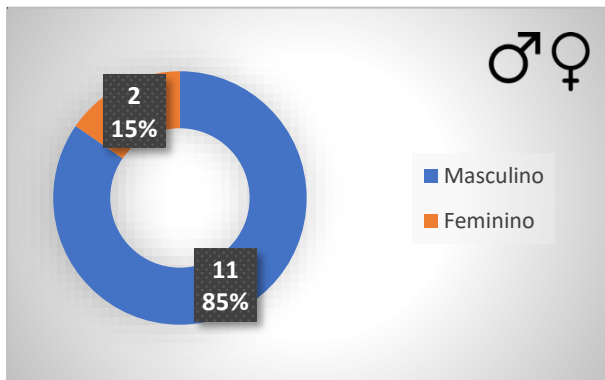
8.6 Quantitativo de suicídios por regional da capital em fev/2025



Fonte: Polícia Civil do Estado do Acre.

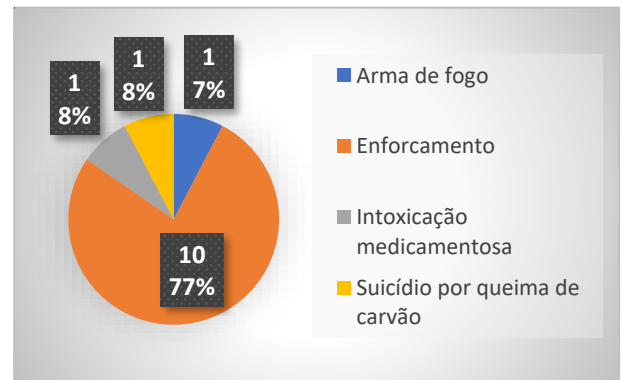
O gráfico 8.6 aponta que a **1ª Regional** da capital registrou o maior número de suicídios, com 05 vítimas. Em seguida vem a **2ª Regional**, com 02 vítimas de suicídio.

8.7 Sexo das vítimas de suicídio – Fev/2025



Fonte: Polícia Civil do Estado do Acre.

8.8 Objeto Utilizado para a prática de suicídio Fev/2025



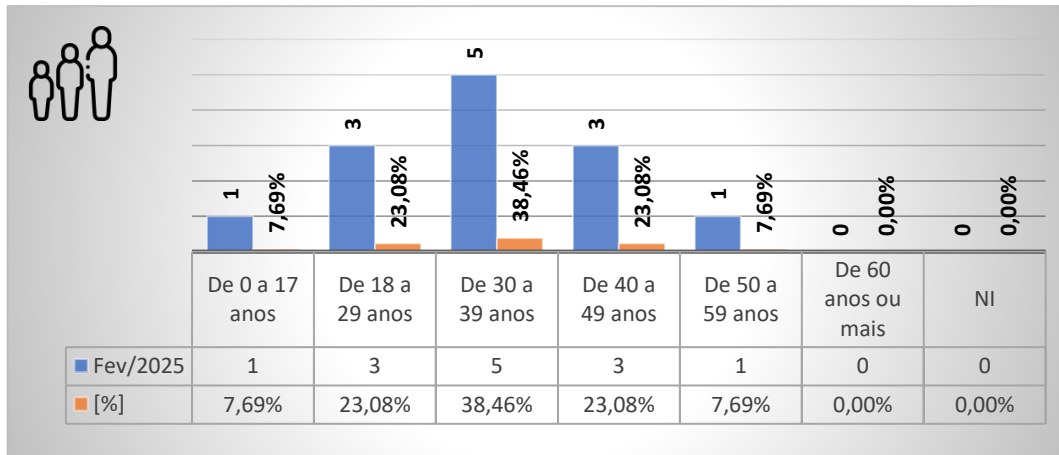
Fonte: Polícia Civil do Estado do Acre.



**ESTADO DO ACRE**  
**POLÍCIA CIVIL**  
**DEPARTAMENTO DE INTELIGÊNCIA**



**8.9 Faixa etária das vítimas de suicídio – Fev/2025**



Fonte: Polícia Civil do Estado do Acre.

Segundo o gráfico 8.7, das 13 vítimas de suicídio em fevereiro de 2025, 05 (85%) são do sexo masculino e 02 (25%) são do sexo feminino.

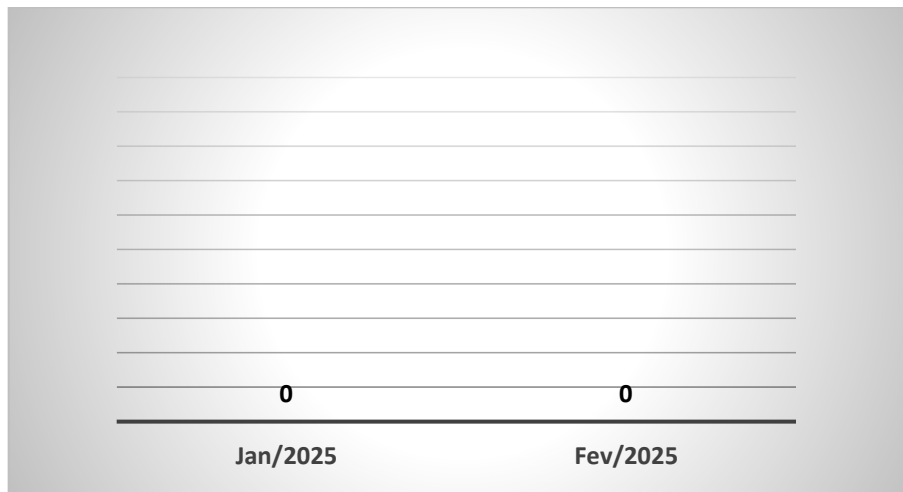
O gráfico 8.8 expõe que 10 dos suicídios em fevereiro de 2025 foram praticados por meio de enforcamento, 01 por arma de fogo, 01 por queima de carvão e 01 por intoxicação medicamentosa.

O gráfico 8.9 mostra que no mês de fevereiro de 2025, 38,46% dos suicídios se deu na faixa etária dos 30 aos 39 anos de idade, com 05 vítimas. As faixas etárias dos 18 aos 29 anos e 40 a 49 anos tiveram 03 vítimas cada. Por fim, as faixas etárias de 0 a 17 anos e 50 a 59 anos tiveram 01 vítima cada.



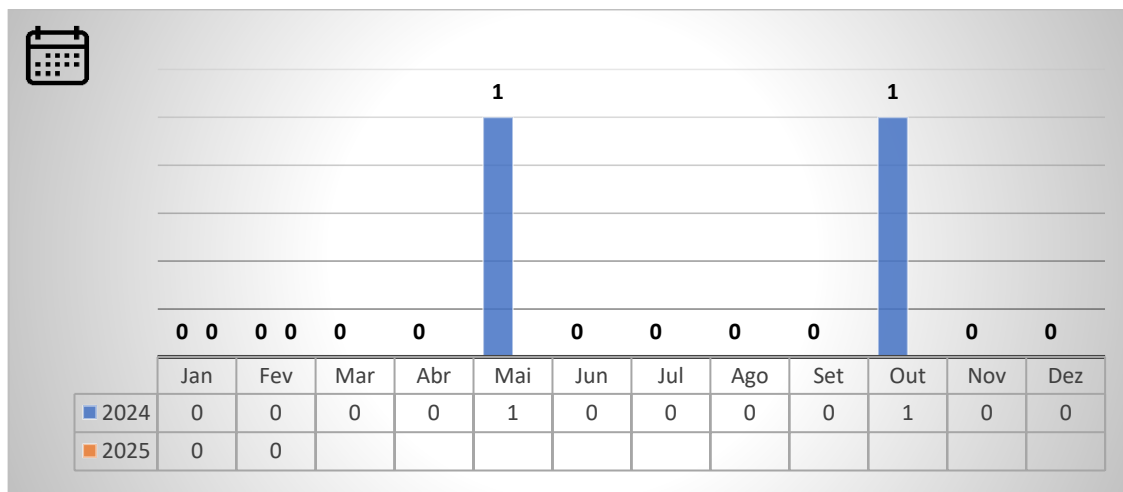
## 9 MORTES DE PROFISSIONAIS DAS INSTITUIÇÕES POLICIAIS

### 9.1 Comparativo de mortes de profissionais das instituições policiais entre o mês anterior e o mês atual



Fonte: Polícia Civil do Estado do Acre.

### 9.2 Comparativo mensal do número de mortes de profissionais das instituições policiais entre os anos de 2024 e 2025



Fonte: Polícia Civil do Estado do Acre.

O gráfico 9.1 indica que não houve mortes de profissionais das instituições policiais nos meses de janeiro e fevereiro de 2025.

Ao comparar os dados mês a mês entre 2024 e 2025 (gráfico 9.2), observa-se que em 2024 foram registradas duas mortes de profissionais das instituições policiais. Já em 2025, até o mês de fevereiro, não há registro de mortes desses profissionais no estado do Acre.