



MORTES



VIOLENTAS



INTENCIONAIS



RELATÓRIO ANUAL



2024



ESTADO DO ACRE
POLÍCIA CIVIL
DEPARTAMENTO DE INTELIGÊNCIA



Governador do Estado do Acre

Gladson de Lima Cameli

Delegado-Geral da Polícia Civil

José Henrique Maciel Ferreira

Delegado-Geral Adjunto da Polícia Civil

Cleylton Videira dos Santos

Corregedor-Geral da Polícia Civil

Thiago Fernandes Duarte

Corregedora Adjunta da Polícia Civil

Juliana de Angelis Carvalho Drachenberg

Diretor do Departamento de Inteligência

Nilton César Boscaro

Diretor do Departamento de Polícia da Capital e Interior

Pedro Paulo Silva Buzolin

Diretor do Departamento Técnico Policial

Alex de Souza Cavalcante

Diretor do Departamento da Polícia Técnico-Científica

Mário Sandro Martins de Souza

Municípios do estado do Acre com unidades da Polícia Civil

Acrelândia	Jordão	Rio Branco
Assis Brasil	Mâncio Lima	Rodrigues Alves
Bujari	Manoel Urbano	Santa Rosa do Purus
Brasiléia	Marechal Thaumaturgo	Sena Madureira
Capixaba	Plácido de Castro	Senador Guiomard
Cruzeiro do Sul	Porto Acre	Tarauacá
Epitaciolândia	Porto Walter	Xapuri
Feijó		

ACRE. Polícia Civil do Estado do Acre. **Relatório anual 2024: mortes violentas intencionais.** Rio Branco/AC: Departamento de Inteligência, 2025.



ESTADO DO ACRE
POLÍCIA CIVIL
DEPARTAMENTO DE INTELIGÊNCIA



SUMÁRIO

APRESENTAÇÃO.....	4
1. HOMICÍDIOS.....	5
2. TENTATIVAS DE HOMICÍDIOS.....	12
3. LATROCÍNIOS.....	17
4. FEMINICÍDIOS.....	22
5. MORTES DECORRENTES DE INTERVENÇÃO POLICIAL.....	27
6. MORTES DECORRENTES DE ACIDENTE DE TRÂNSITO.....	33
7. SUICÍDIOS.....	41
8. MORTES DE PROFISSIONAIS DAS INSTITUIÇÕES POLICIAIS.....	45



APRESENTAÇÃO

A Polícia Civil do Estado do Acre – PCAC – apresenta ao público os dados estatísticos de Mortes Violentas Intencionais (MVI) do ano de 2024, comparando-os com o ano de 2023.

Entre os indicadores de MVI estão os dados de (I) **homicídios**, (II) **tentativas de homicídios**, (III) **latrocínios**, (IV) **feminicídios**, (V) **mortes decorrentes da intervenção policial**, (VI) **mortes decorrentes de acidente de trânsito**, (VII) **suicídios** e (VIII) **mortes de profissionais das instituições policiais**.

A depender do indicador serão apresentados dados desde o ano de 2004.

Os dados do presente relatório foram extraídos de planilhas elaboradas pelo Departamento de Inteligência da Polícia Civil do Estado do Acre através da Coordenação de Estatística e Análises de Dados.

Essas planilhas são enviadas mensalmente para o Ministério da Justiça e Segurança Pública – MJSP, Secretaria de Estado de Justiça e Segurança Pública – SEJUSP, Polícia Militar do Estado do Acre – PMAC, e Ministério Público do Estado do Acre – MPAC.

Oportuno destacar que os dados estatísticos ora apresentados poderão sofrer alterações no decorrer das conclusões das investigações criminais conduzidas pelos Delegados de Polícia Civil.

Como exemplo, citamos a investigação criminal que tenha como objeto inicial um “homicídio”, o qual, ao final dos trabalhos de Polícia Judiciária, conclui-se que houve uma “legítima defesa” ou um “suicídio” ou outro fato que altere a hipótese primária.

A apresentação dos dados estatísticos em gráficos tradicionais, a seguir, visa objetividade e clareza.



1. HOMICÍDIOS

1.1 — Comparativo entre os anos de 2004 a 2024



Fonte: Polícia Civil do Estado do Acre

Fonte: <https://apidspace.forumseguranca.org.br/server/api/core/bitstreams/1d896734-f7da-46a7-9b23-906b6df3e11b/content/pág28>

Fonte: <https://www.poder360.com.br/poder-justica/brasil-registra-38-075-assassinatos-em-2024-menor-taxa-em-10-anos/>

O gráfico 1.1 aponta que no triênio 2016 - 2017 - 2018 houve o início das **guerras entre as facções** no estado do Acre, e que desde então o estado vem apresentando redução nos homicídios de 2022 a 2024, conseqüentemente, as taxas de homicídio /100mil habitantes também estão reduzindo.

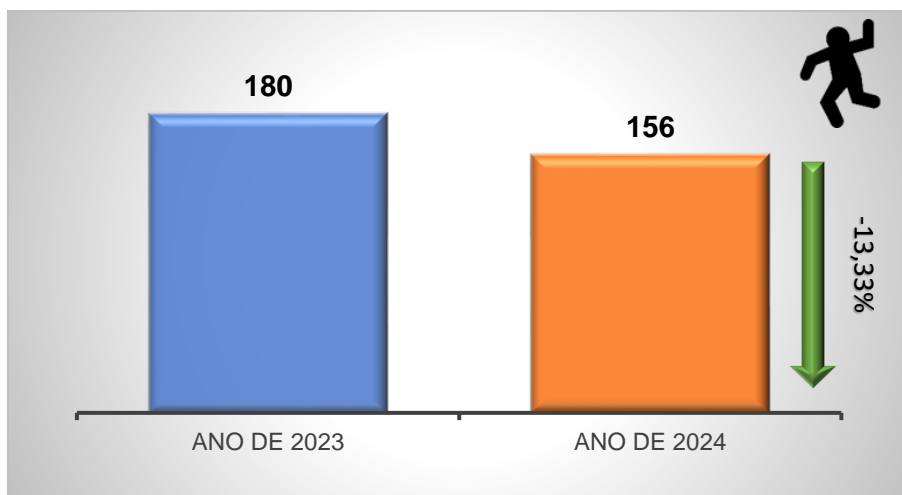
Em 2023 e 2024 o Acre ficou em **18º** no ranking nacional das taxas de Mortes Violentas Intencionais, sendo o estado da região norte que apresentou os menores índices de homicídios.



ESTADO DO ACRE
POLÍCIA CIVIL
DEPARTAMENTO DE INTELIGÊNCIA

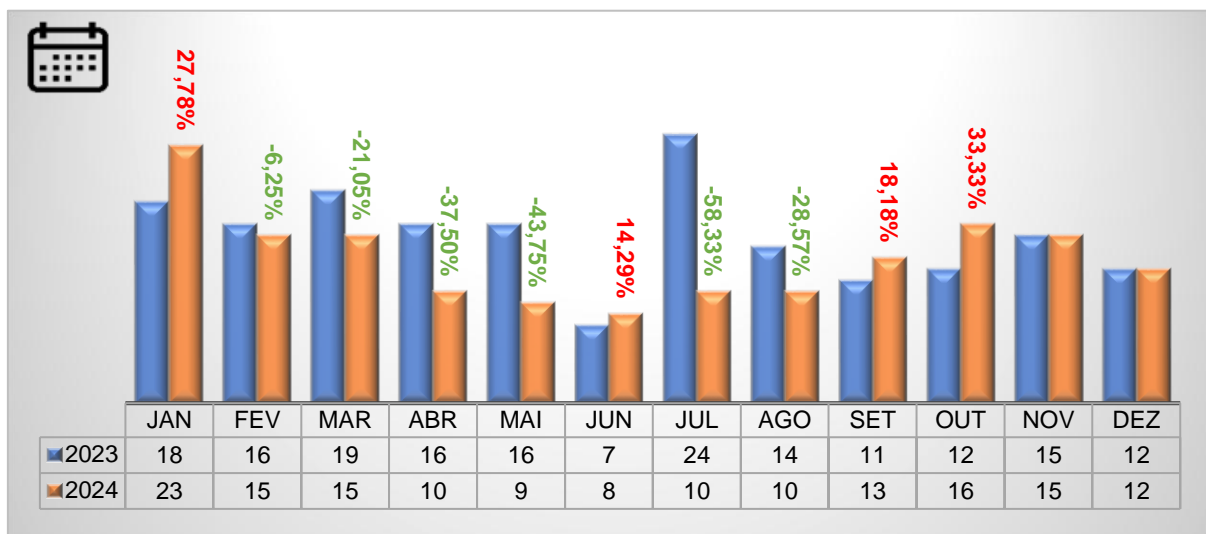


1.2 – Comparativo dos dois últimos anos



Fonte: Polícia Civil do Estado do Acre

1.3 – Comparativo por mês dos dois últimos anos



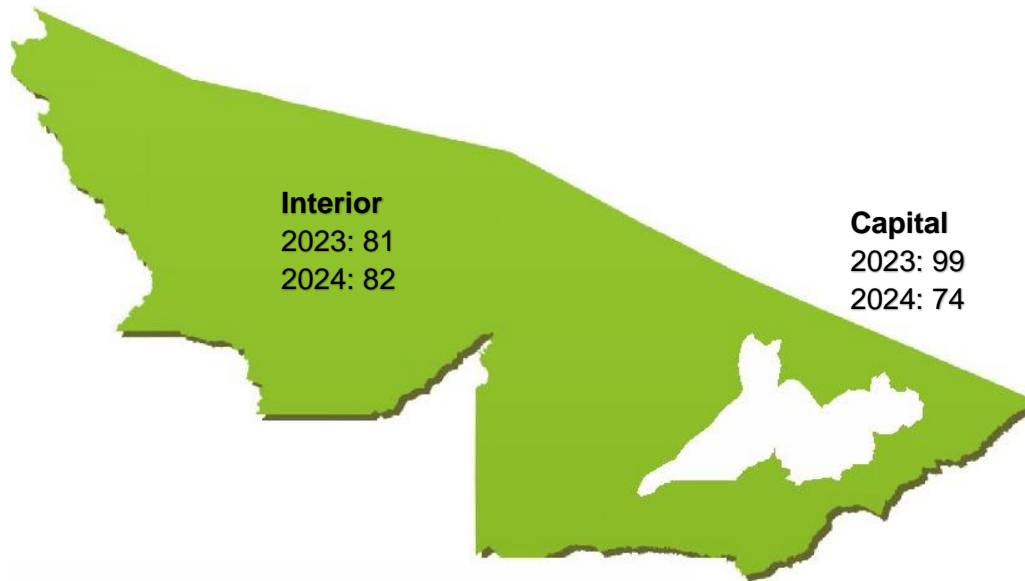
Fonte: Polícia Civil do Estado do Acre

O gráfico 1.2 aponta uma redução de **13,33%** nos registros de homicídio em comparação com o ano de 2023.

Observa-se que no gráfico 1.3, no mês de julho de 2023, ocorreram 24 mortes, 05 destas ocorridas durante a **rebelião** no Presídio Antônio Amaro Alves, em Rio Branco. O gráfico também aponta que dos 12 meses de 2024 em comparação a 2023, 06 meses apresentaram redução, 04 meses apresentaram elevação e os dois últimos apresentaram o mesmo número de homicídios tanto em 2023 quanto em 2024.



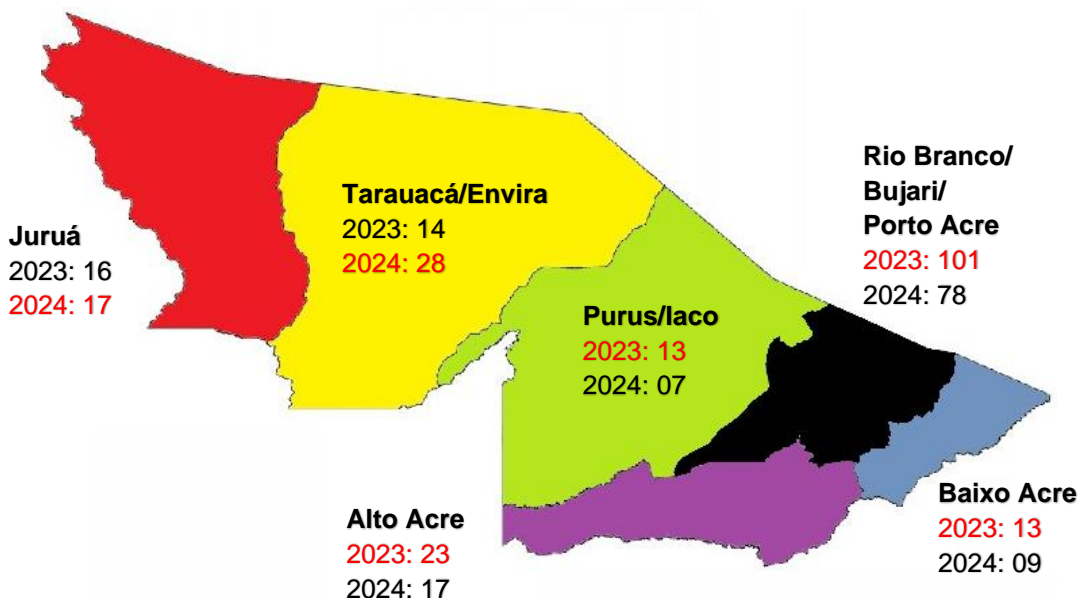
1.4 – Comparativo por capital/interior dos dois últimos anos



Fonte: Polícia Civil do Estado do Acre

Os anos de 2023 e 2024 apresentaram quase o mesmo quantitativo de homicídios no interior. Já na capital, o ano de 2024 apresentou uma redução de **24,48%** em comparação ao ano de 2023.

1.5 – Comparativo por regional do estado dos dois últimos anos



Fonte: Polícia Civil do Estado do Acre

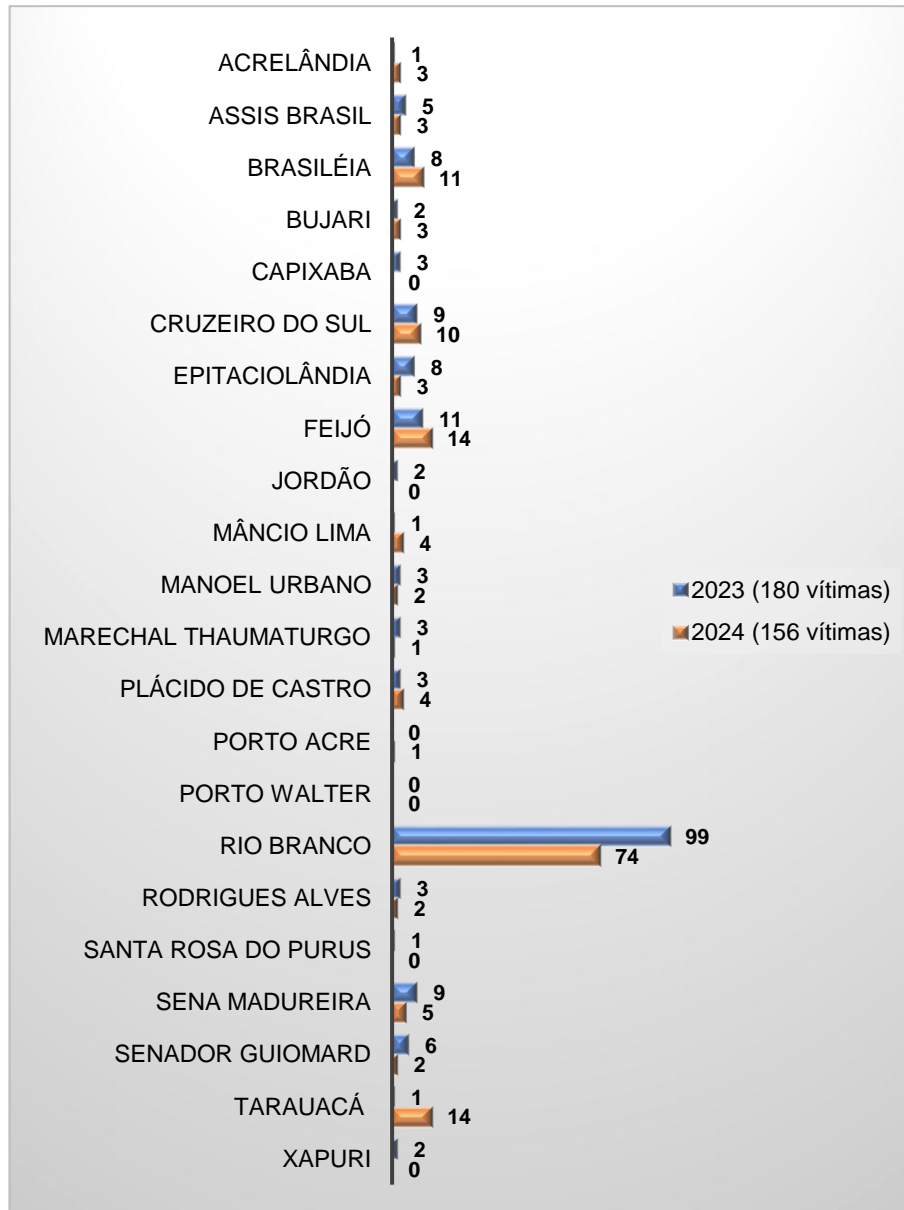
A ilustração 1.5 aponta que das 06 regionais do estado, 04 apresentaram redução em 2024 se comparadas com 2023.



ESTADO DO ACRE
POLÍCIA CIVIL
DEPARTAMENTO DE INTELIGÊNCIA



1.6 – Comparativo por município dos dois últimos anos



Fonte: Polícia Civil do Estado do Acre

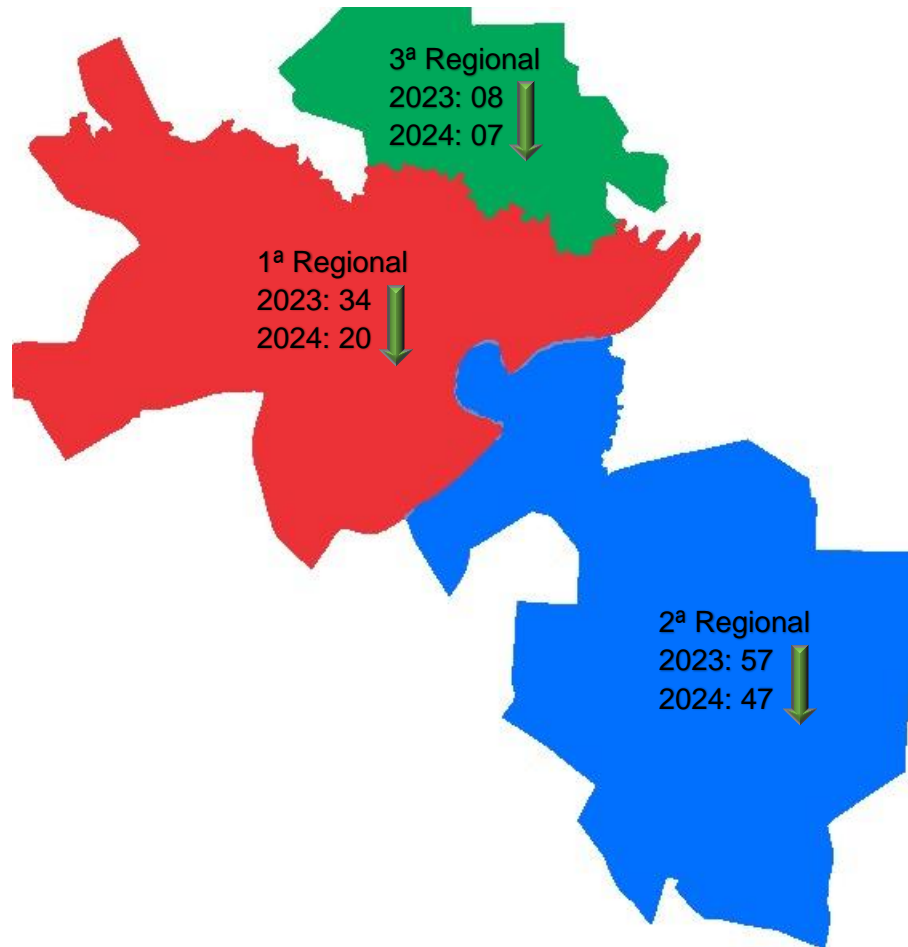
O gráfico 1.6 aponta que o ano de 2024 a capital do estado apresentou uma redução de **25,25%** em comparação ao ano de 2023.



ESTADO DO ACRE
POLÍCIA CIVIL
DEPARTAMENTO DE INTELIGÊNCIA



1.7 – Comparativo por regional da capital dos dois últimos anos



Fonte: Polícia Civil do Estado do Acre

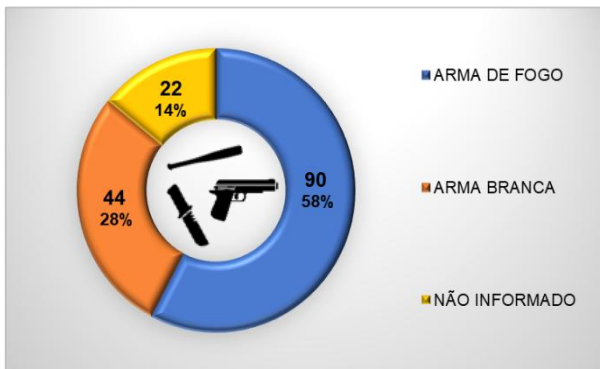
Dentre as regionais da capital, denota-se que a maior quantidade de homicídios está na **2ª Regional**, na qual estão bairros como Cidade do Povo, Taquari, Belo Jardim, dentre outros. Entretanto, em 2024 houve uma redução de **17,54%** nesta regional.



ESTADO DO ACRE
POLÍCIA CIVIL
 DEPARTAMENTO DE INTELIGÊNCIA

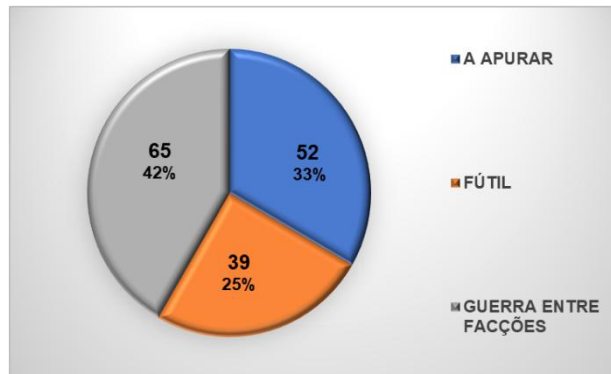


1.8 – Tipo de arma – 2024



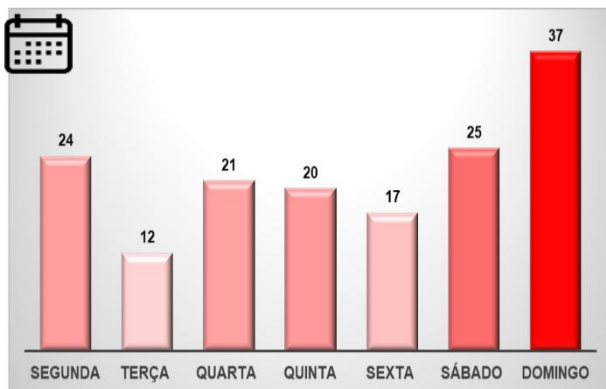
Fonte: Polícia Civil do Estado do Acre

1.9 – Motivação – 2024



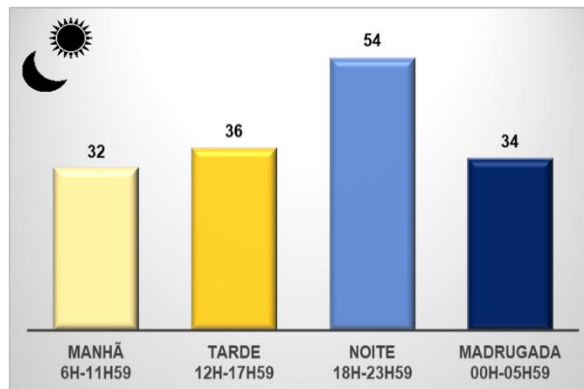
Fonte: Polícia Civil do Estado do Acre

1.10 – Dias da semana – 2024



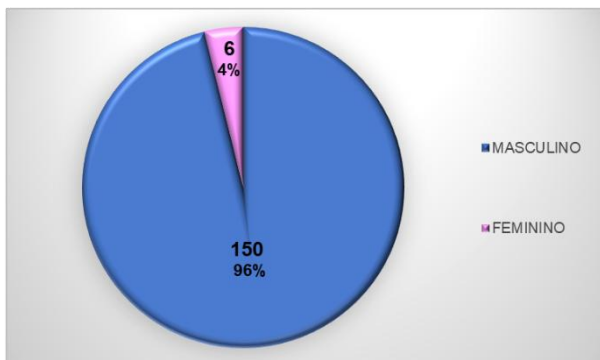
Fonte: Polícia Civil do Estado do Acre

1.11 – Período do dia – 2024



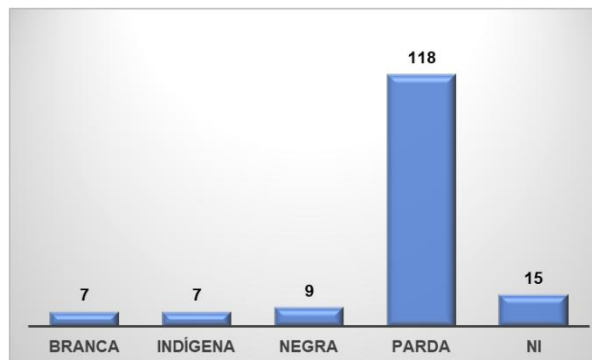
Fonte: Polícia Civil do Estado do Acre

1.12 – Sexo das vítimas – 2024



Fonte: Polícia Civil do Estado do Acre

1.13 – Cor da pele - 2024



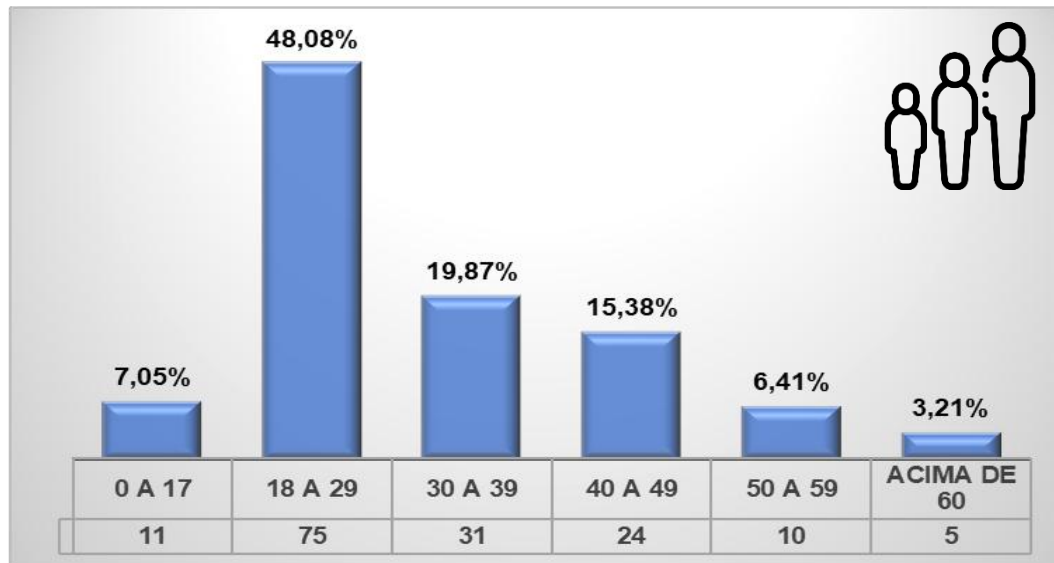
Fonte: Polícia Civil do Estado do Acre



ESTADO DO ACRE
POLÍCIA CIVIL
DEPARTAMENTO DE INTELIGÊNCIA



1.14 – Faixa etária – 2024



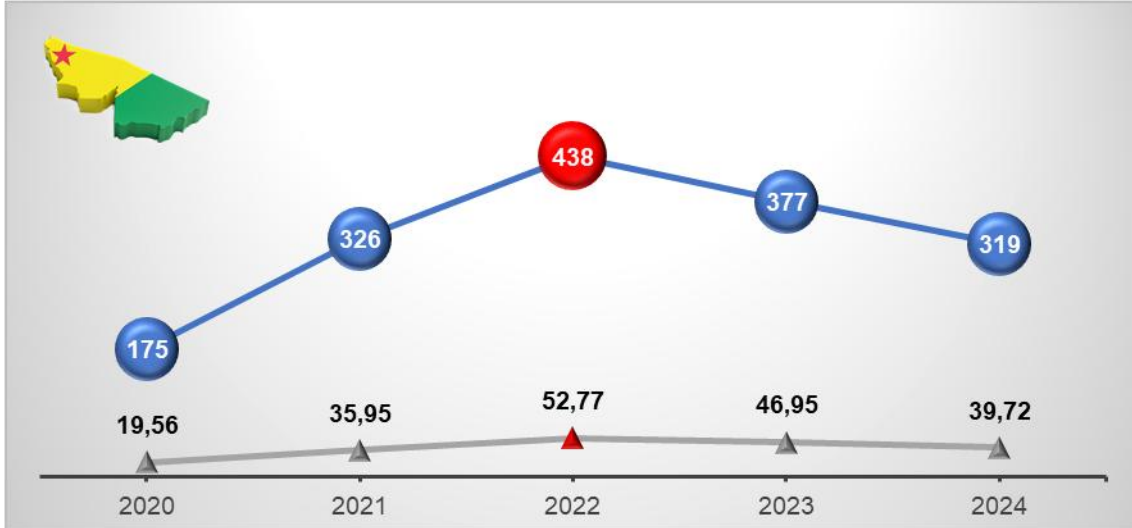
Fonte: Polícia Civil do Estado do Acre

A maioria das vítimas está distribuída nas faixas etárias de 18 a 29 anos e 30 a 39 anos, que somadas representam 67,95% dos homicídios no ano de 2024, isto é, 106 homicídios.



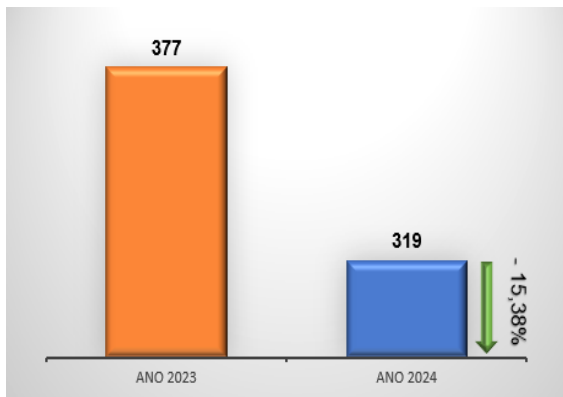
2. TENTATIVAS DE HOMICÍDIOS

2.1 – Comparativo entre os anos de 2020 a 2024



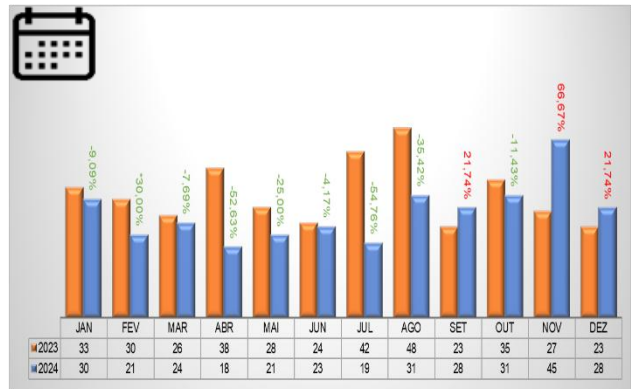
Fonte: Polícia Civil do Estado do Acre

2.2 – Comparativo dos dois últimos anos



Fonte: Polícia Civil do Estado do Acre

2.3 – Comparativo por mês dos dois últimos anos



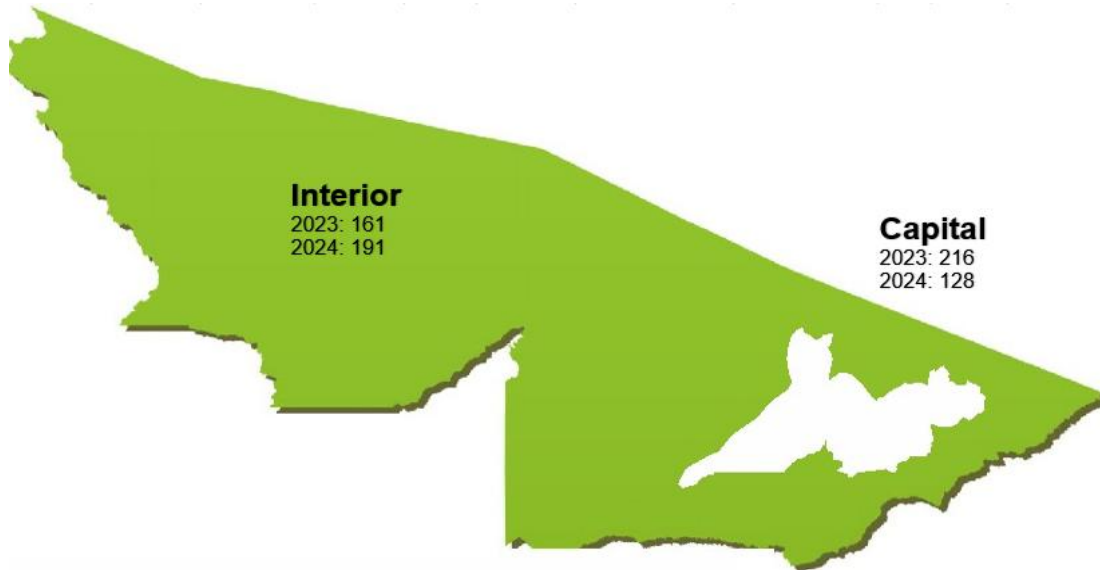
Fonte: Polícia Civil do Estado do Acre



ESTADO DO ACRE
POLÍCIA CIVIL
DEPARTAMENTO DE INTELIGÊNCIA



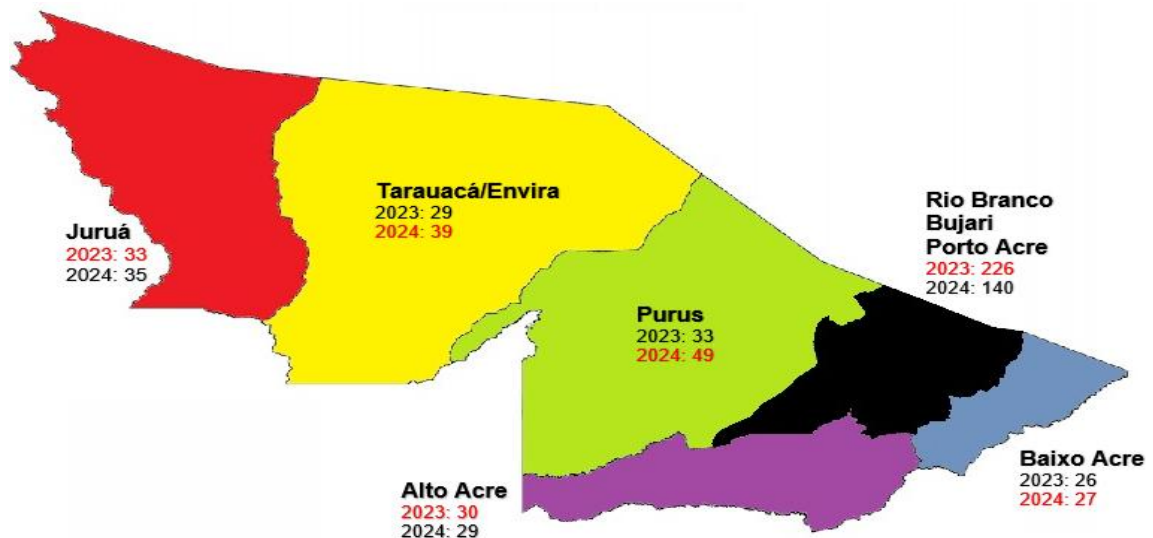
2.4 – Comparativo por capital/interior dos dois últimos anos



Fonte: Polícia Civil do Estado do Acre

O ano de 2024 registrou aumento no número de tentativas de homicídio no **interior do estado**, o que representa cerca de **18,63%**. Já na **capital**, o ano de 2024 apresentou uma redução de **40,74%** em comparação ao ano de 2023, como apresentado na ilustração 2.4.

2.5 – Comparativo por regional do estado dos dois últimos anos



Fonte: Polícia Civil do Estado do Acre

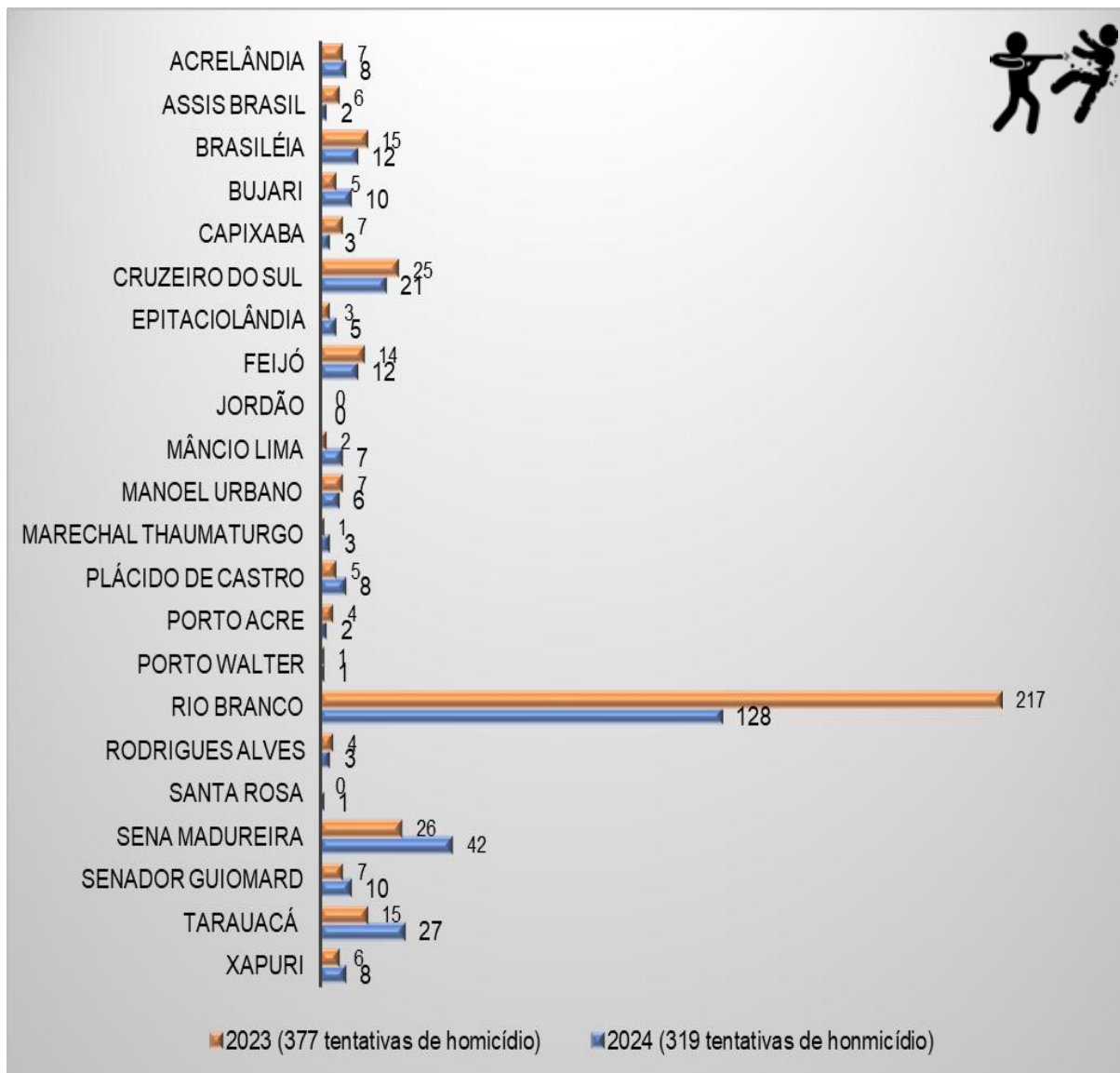
A ilustração 2.5 aponta uma redução no número de tentativas de homicídio na metade das regionais do estado, com destaque para a regional de **Rio Branco/Bujari/Porto Acre**, com redução de **37,78%** nos registros.



ESTADO DO ACRE
POLÍCIA CIVIL
DEPARTAMENTO DE INTELIGÊNCIA



2.6 – Comparativo por município dos dois últimos anos

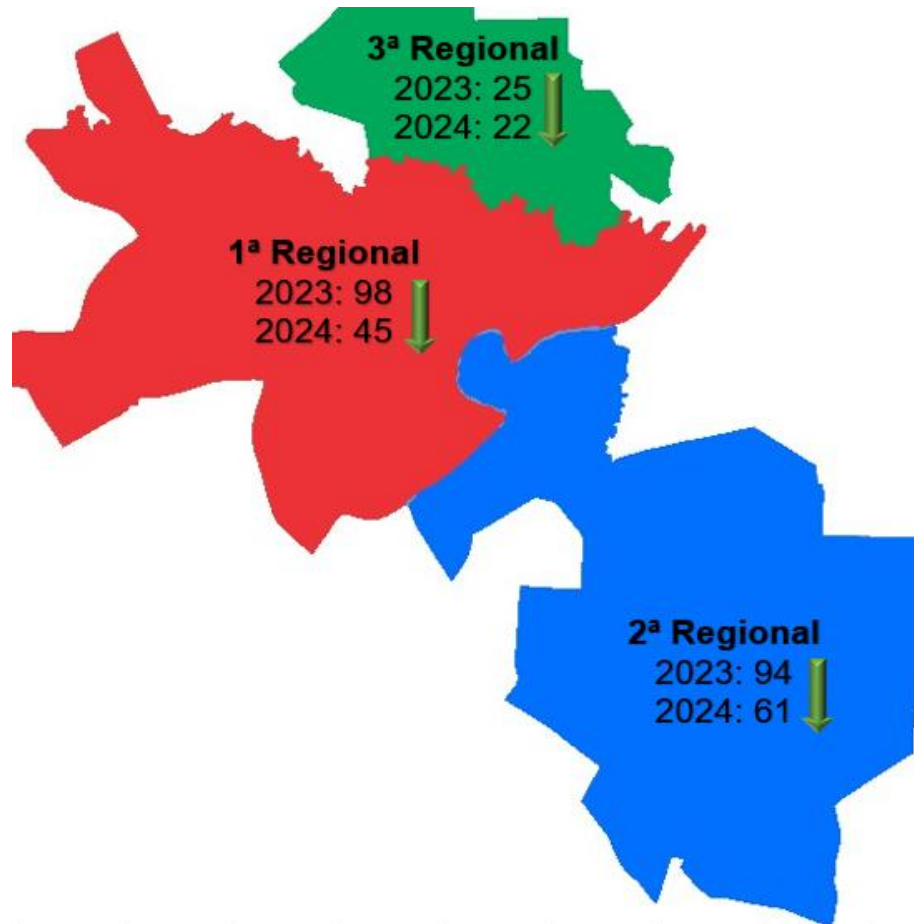


Fonte: Polícia Civil do Estado do Acre

Em 2024, a capita do estado registrou uma redução de **41,01%** em comparação com o ano de 2023, conforme apresentado no gráfico 2.6



2.7 – Comparativo da capital nos dois últimos anos



Fonte: Polícia Civil do Estado do Acre

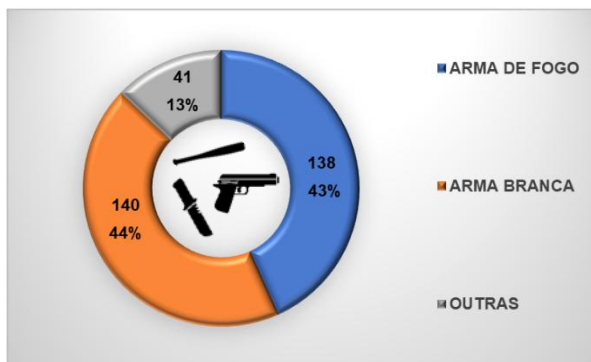
O gráfico 2.7 aponta que houve redução nas Tentativas de Homicídio em todas as regionais do Estado se comparado com o ano de 2023.



ESTADO DO ACRE
POLÍCIA CIVIL
DEPARTAMENTO DE INTELIGÊNCIA

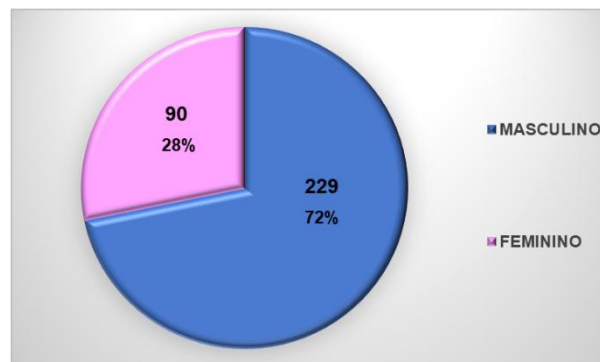


2.8 – Tipo de arma – 2024



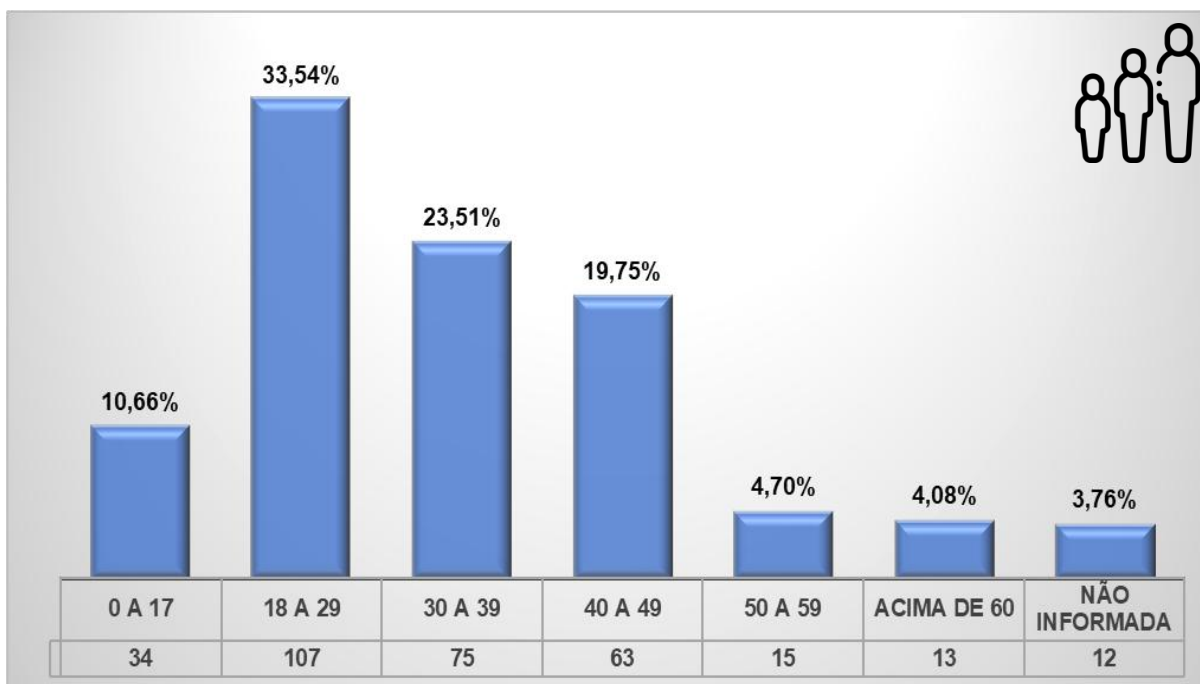
Fonte: Polícia Civil do Estado do Acre

2.9 – Sexo das vítimas – 2024



Fonte: Polícia Civil do Estado do Acre

2.10 – Faixa etária – 2024



Fonte: Polícia Civil do Estado do Acre

A **maioria das vítimas** de tentativas de homicídio se encontra distribuída entre as duas faixas etárias que vão de 18 a 29 anos e de 30 a 39 anos de idade, que somadas representam 57,05% no ano de 2024, ou seja, **182 tentativas de homicídios**.



3. LATROCÍNIOS

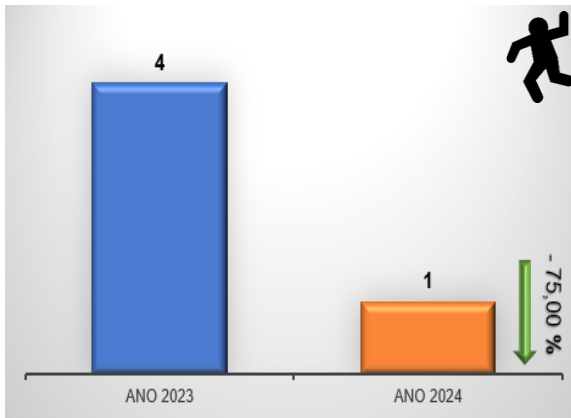
3.1 – Comparativo entre os anos de 2006 a 2024



Fonte: Polícia Civil do Estado do Acre

Em 19 anos de medição de crimes de latrocínio no estado do Acre, o ano de **2024** foi o que **apresentou o menor índice**.

3.2 – Comparativo dos dois últimos anos



Fonte: Polícia Civil do Estado do Acre

3.3 – Comparativo por mês dos dois últimos anos



Fonte: Polícia Civil do Estado do Acre

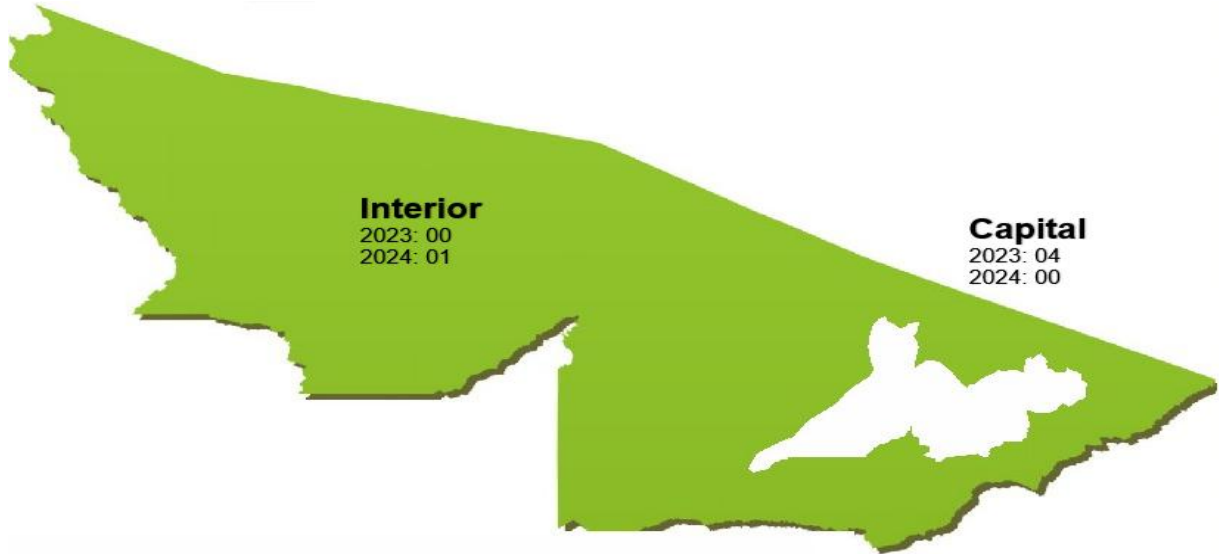
O gráfico 3.2 apresenta uma comparação entre os números de latrocínios nos anos de 2023 e 2024, apontando que em 2024 houve redução de **75,00%** nos registros de Latrocínios.



ESTADO DO ACRE
POLÍCIA CIVIL
DEPARTAMENTO DE INTELIGÊNCIA

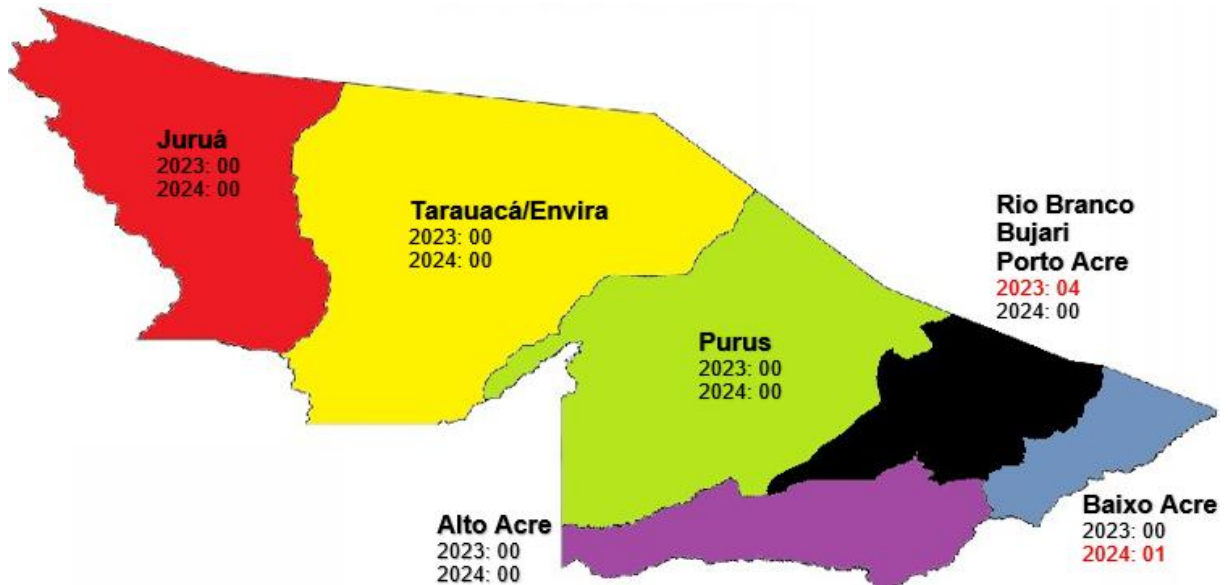


3.4 – Comparativo por capital/interior nos dois últimos anos



Fonte: Polícia Civil do Estado do Acre

3.5 – Comparativo por regional do estado nos dois últimos anos



Fonte: Polícia Civil do Estado do Acre

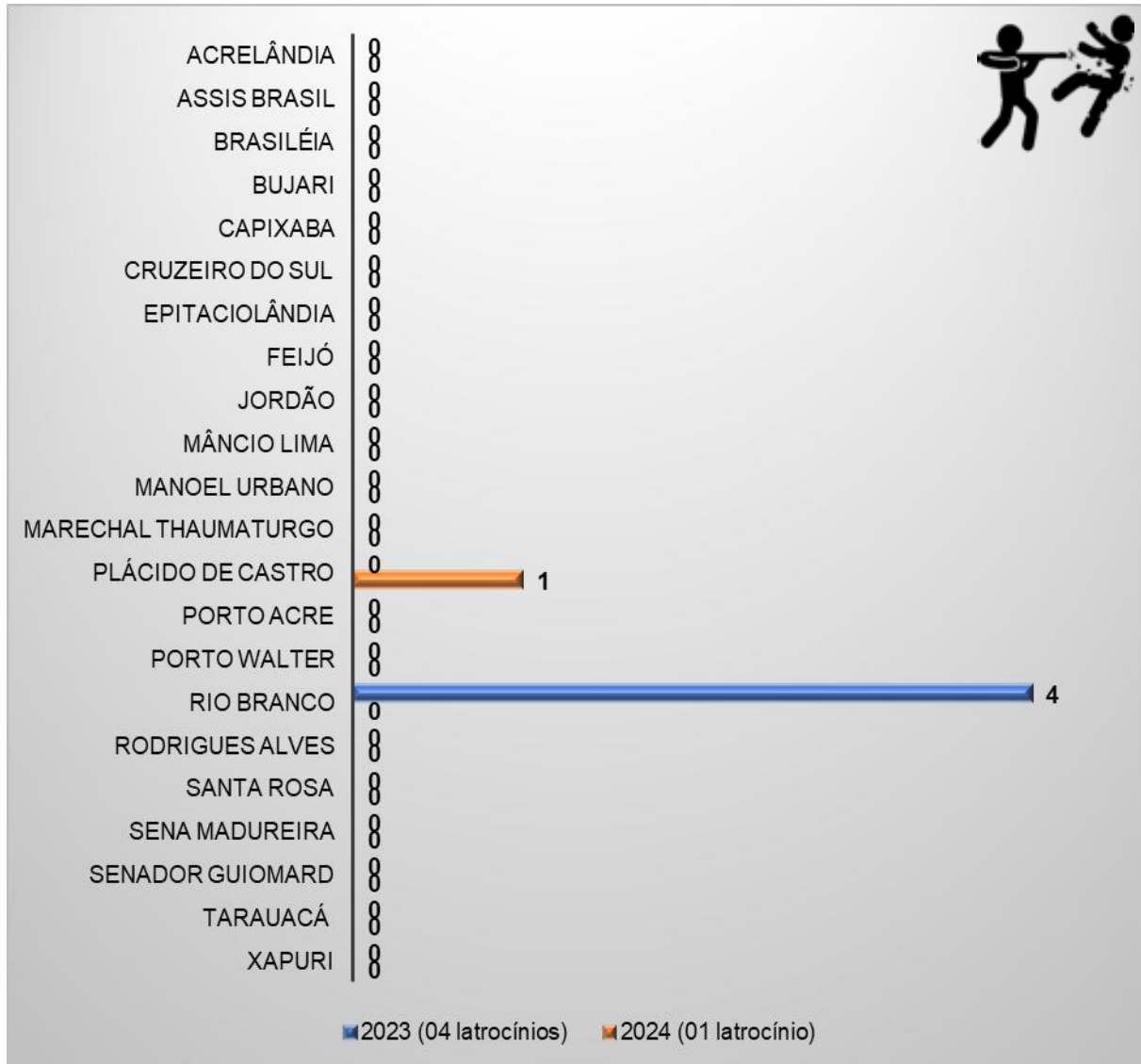
Em 2024 registrou-se apenas 01 caso latrocínio, e este foi no interior, na regional do **Baixo Acre**.



ESTADO DO ACRE
POLÍCIA CIVIL
DEPARTAMENTO DE INTELIGÊNCIA



3.6 – Comparativo por município nos dois últimos anos



Fonte: Polícia Civil do Estado do Acre

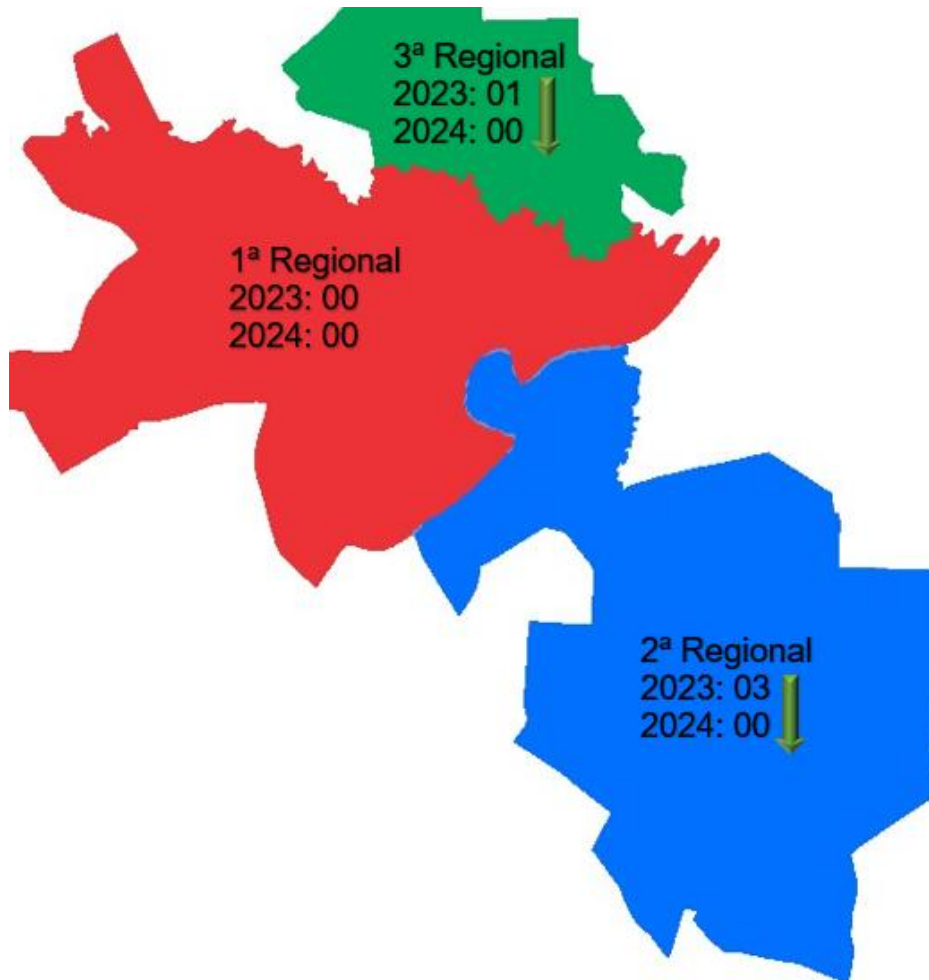
O único município do interior com registro de latrocínio nos últimos 2 anos foi **Plácido de Castro**.



ESTADO DO ACRE
POLÍCIA CIVIL
DEPARTAMENTO DE INTELIGÊNCIA



3.7 – Comparativo do número de latrocínios por regional da capital nos dois últimos anos



Fonte: Polícia Civil do Estado do Acre


A capital do estado, **Rio Branco**, não apresentou latrocínios em 2024.



ESTADO DO ACRE
POLÍCIA CIVIL
DEPARTAMENTO DE INTELIGÊNCIA



3.8 – Tipo de arma utilizada para a prática de latrocínios – 2024



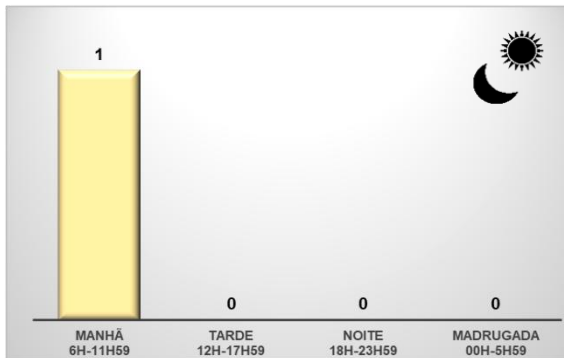
Fonte: Polícia Civil do Estado do Acre

3.9 – Dias da semana – 2024



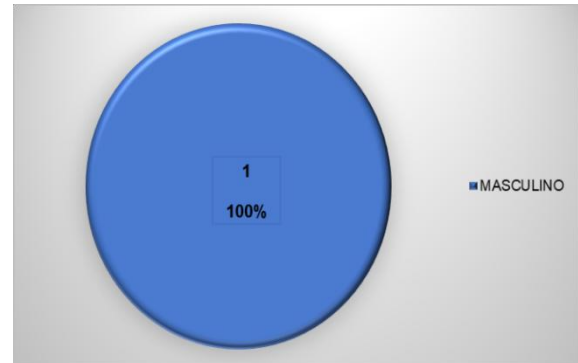
Fonte: Polícia Civil do Estado do Acre

3.10 – Período do dia – 2024




Fonte: Polícia Civil do Estado do Acre

3.11 – Sexo das vítimas – 2024



Fonte: Polícia Civil do Estado do Acre

3.12 – Faixa etária – 2024

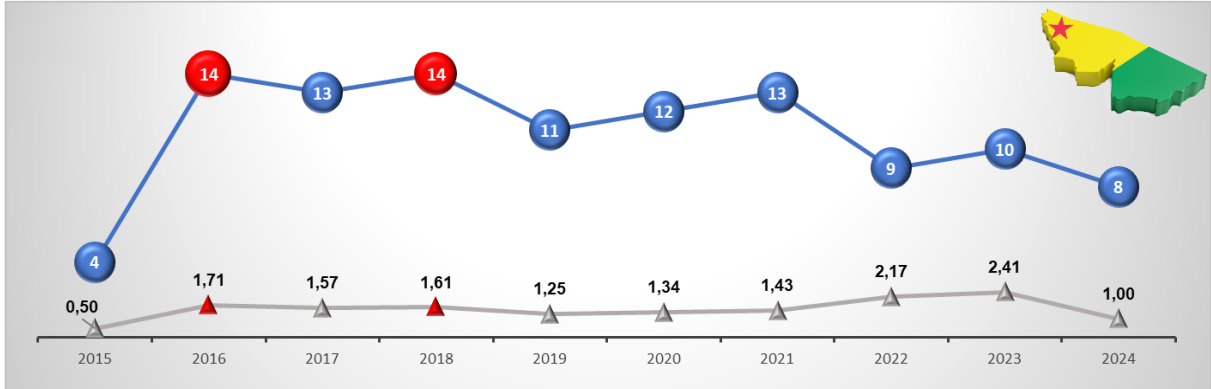


Fonte: Polícia Civil do Estado do Acre



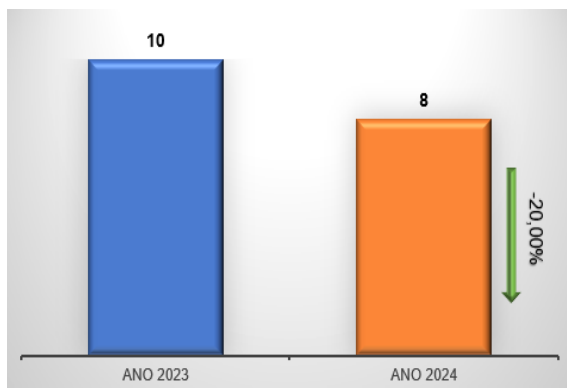
4. FEMINICÍDIOS

4.1 – Comparativo entre os anos de 2015 a 2024



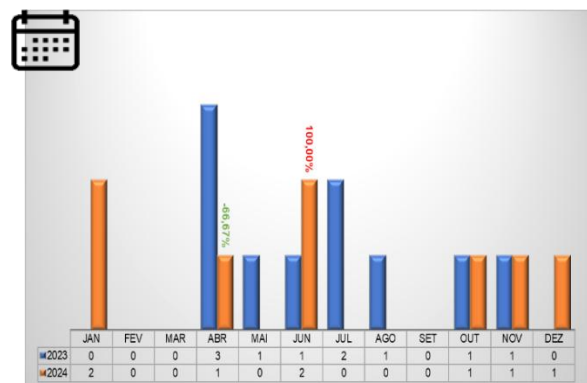
Fonte: Polícia Civil do Estado do Acre

4.2 – Comparativo dos dois últimos anos



Fonte: Polícia Civil do Estado do Acre

4.3 – Comparativo por mês dos dois últimos anos



Fonte: Polícia Civil do Estado do Acre

O gráfico 4.1 aponta uma queda nos registros de feminicídio em 2024, se comparado com 2023, o que representa, no estado, a segunda menor taxa/100mil habitantes desde 2015, ano em que passou a vigorar a Lei do Femicídio no Brasil.

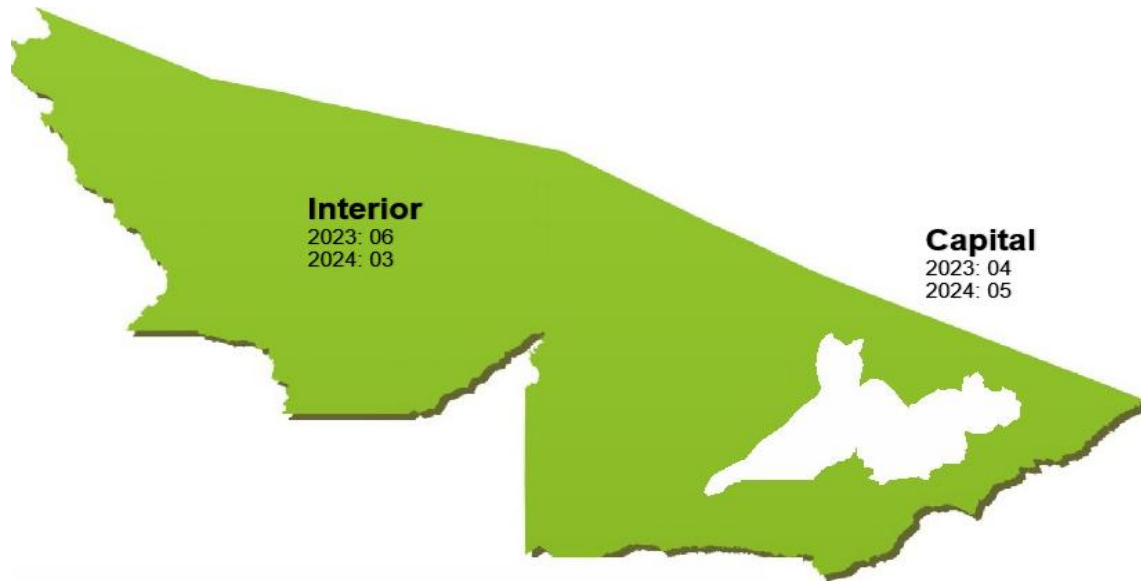
O gráfico 4.2 mostra uma redução de **20,00%** nos registros de feminicídio em 2024, se comparado com 2023.



ESTADO DO ACRE
POLÍCIA CIVIL
DEPARTAMENTO DE INTELIGÊNCIA



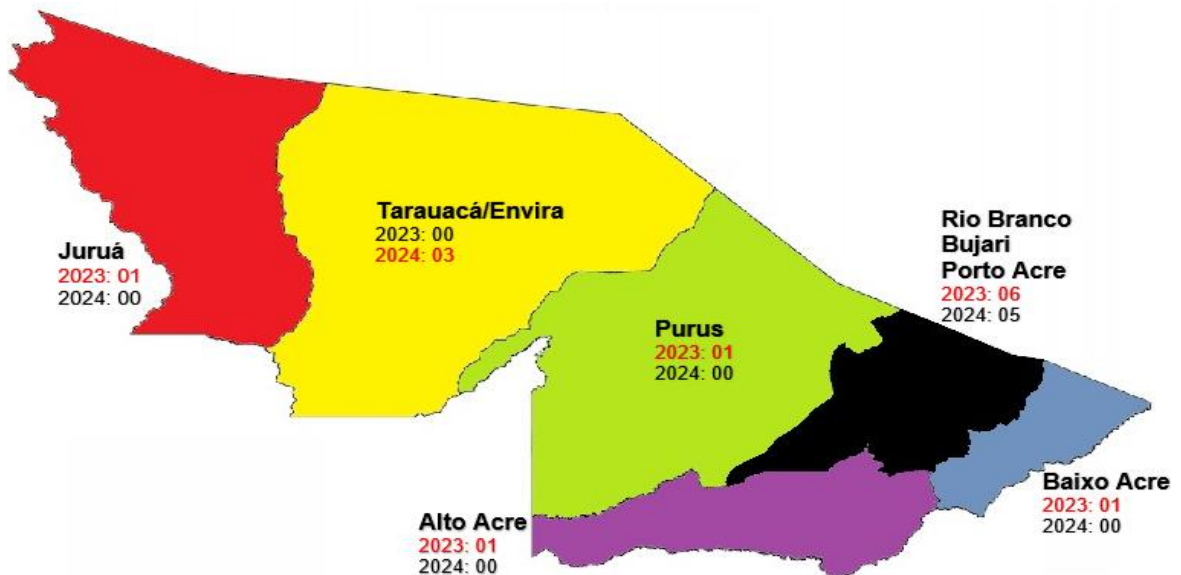
4.4 – Comparativo por capital/interior dos dois últimos anos



Fonte: Polícia Civil do Estado do Acre

A ilustração 4.4 aponta que em 2023 os registros de feminicídio ocorreram mais no interior do estado, já em 2024 os registros ocorreram mais na capital do estado.

4.5 – Comparativo por regional do estado dos dois últimos anos



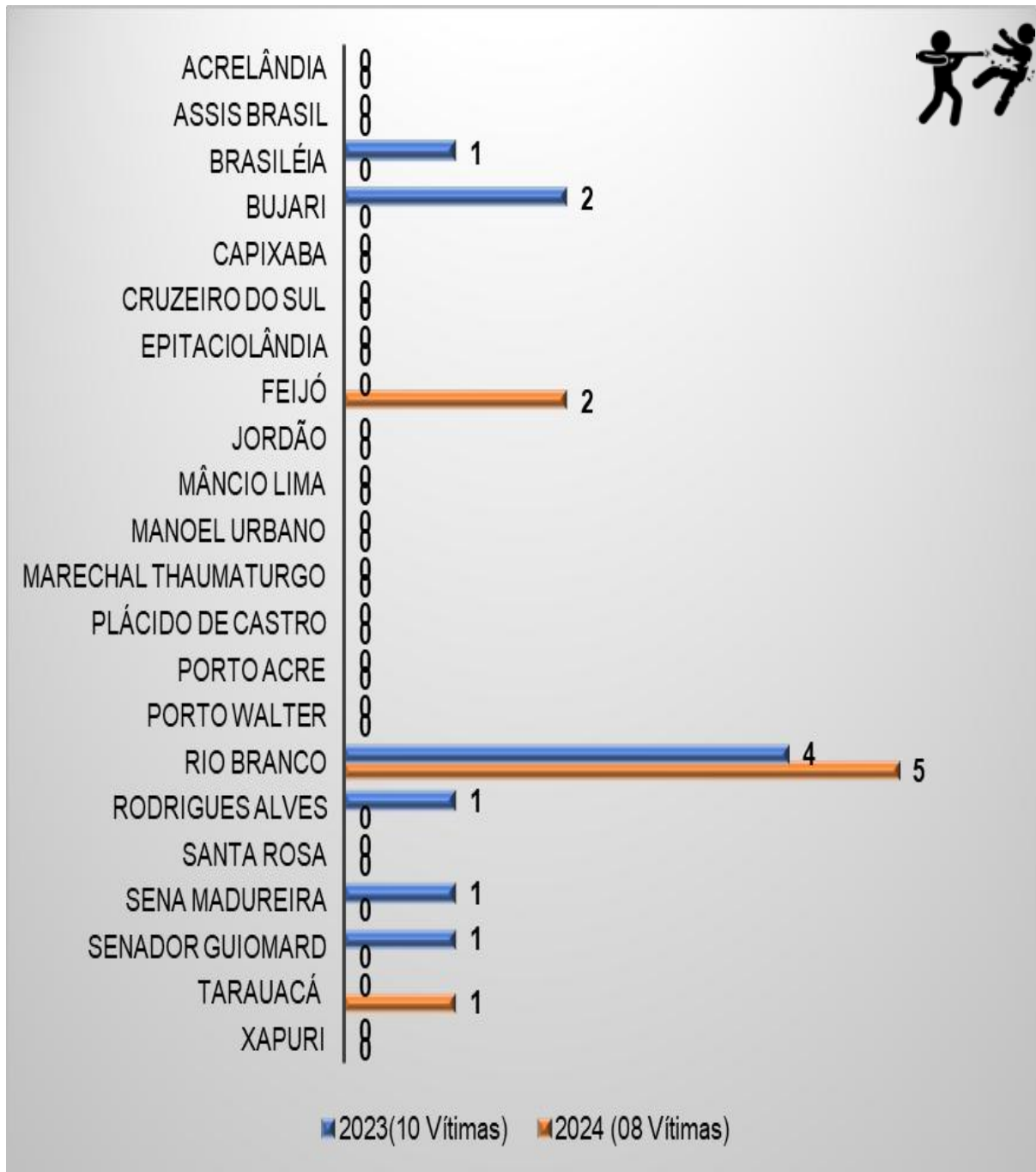
Fonte: Polícia Civil do Estado do Acre



ESTADO DO ACRE
POLÍCIA CIVIL
DEPARTAMENTO DE INTELIGÊNCIA



4.6 – Comparativo por município dos dois últimos anos



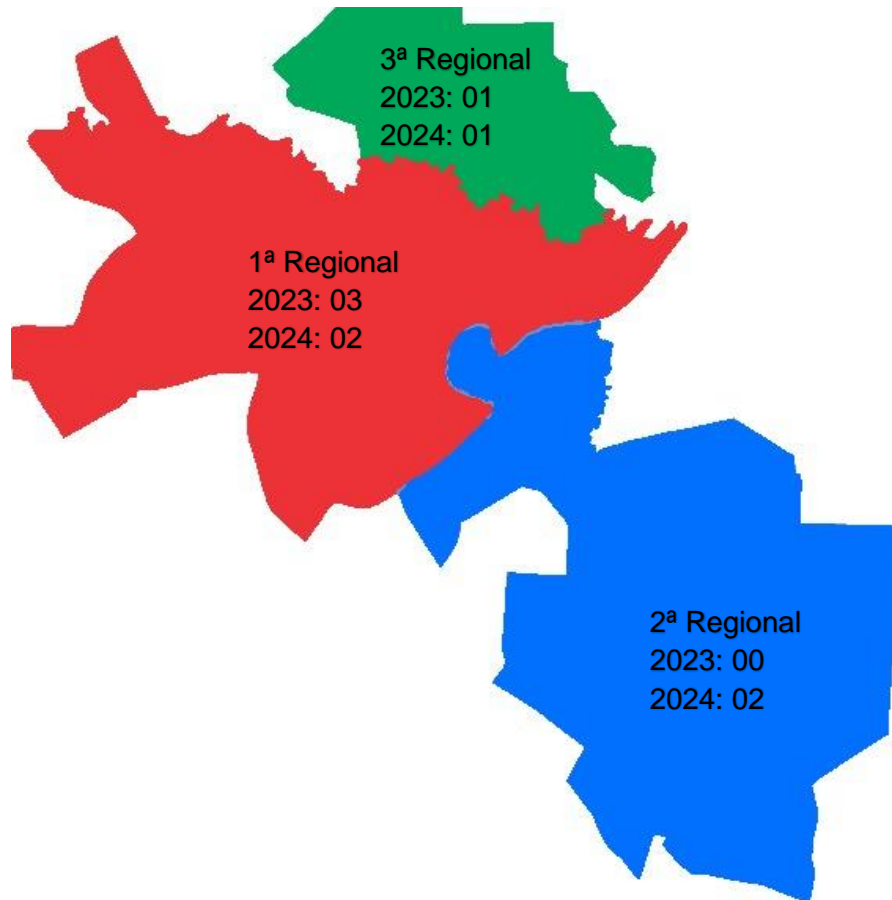
Fonte: Polícia Civil do Estado do Acre



ESTADO DO ACRE
POLÍCIA CIVIL
DEPARTAMENTO DE INTELIGÊNCIA



4.7 – Comparativo por regional da capital dos dois últimos anos



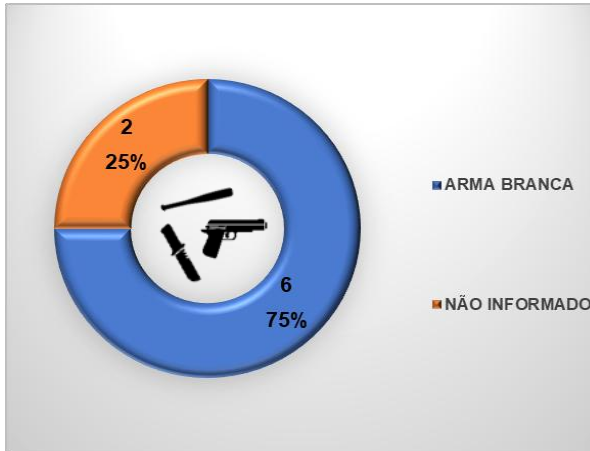
Fonte: Polícia Civil do Estado do Acre



ESTADO DO ACRE
POLÍCIA CIVIL
DEPARTAMENTO DE INTELIGÊNCIA

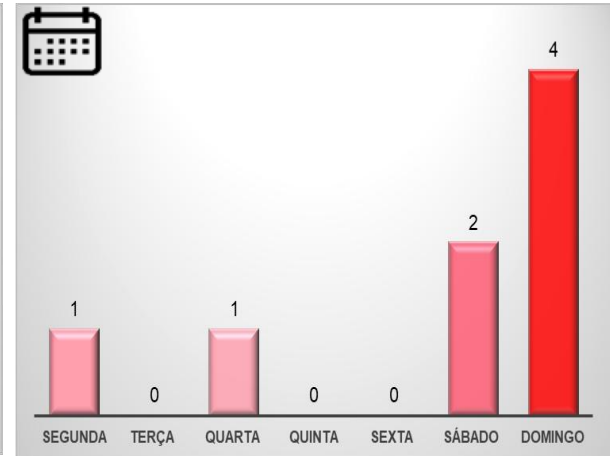


4.8 – Tipo de arma – 2024



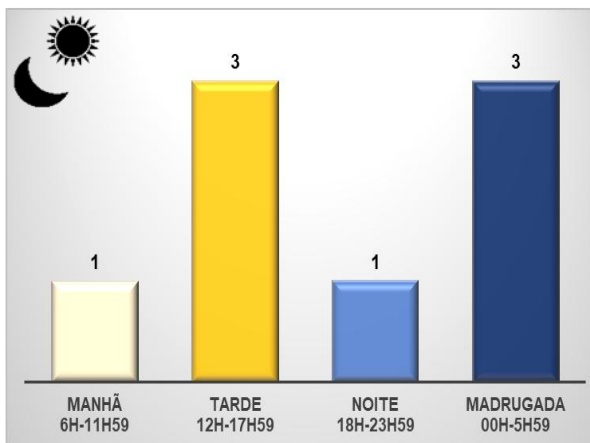
Fonte: Polícia Civil do Estado do Acre

4.9 – Dias da semana – 2024



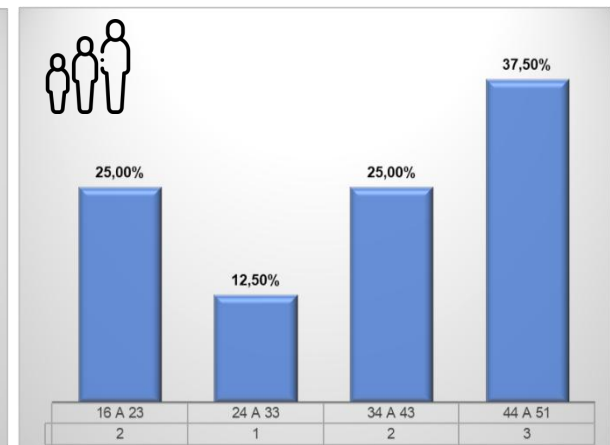
Fonte: Polícia Civil do Estado do Acre

4.10 – Período do dia – 2024



Fonte: Polícia Civil do Estado do Acre

4.11 – Faixa etária – 2024



Fonte: Polícia Civil do Estado do Acre

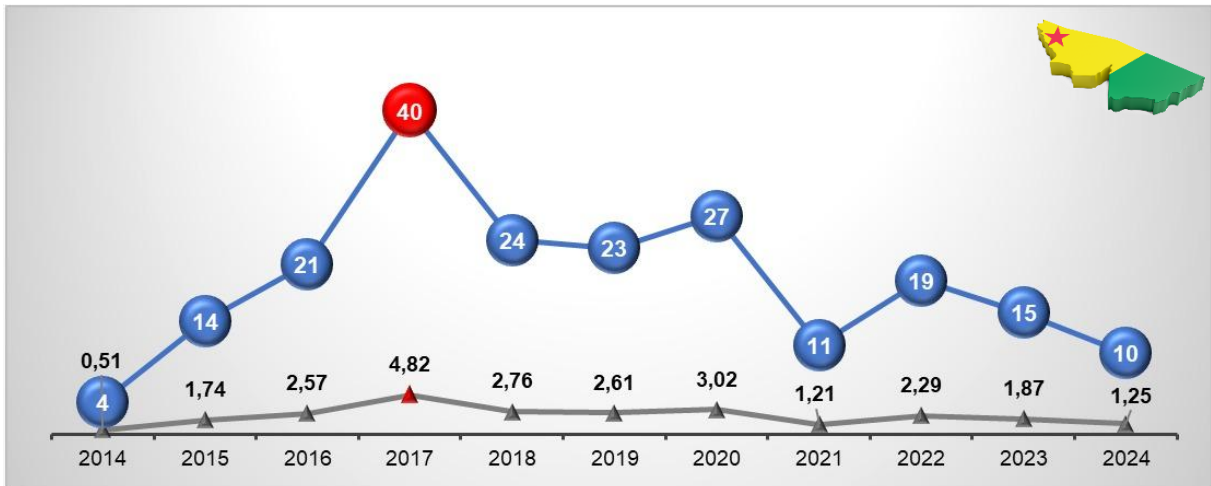
A maioria das vítimas de feminicídio no ano de 2024 se concentra na faixa etária que vai de **44 a 51 anos de idade**, o que representa **37,50%** dos casos.



5. MORTES DECORRENTES DE INTERVENÇÃO POLICIAL

5.1 – Comparativo entre os anos de 2014 a 2024

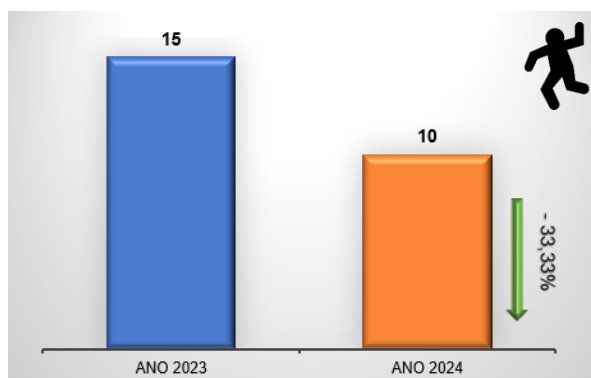
Os números apresentados abaixo compõem tão somente os indicadores de mortes decorrentes de intervenção policial, NÃO compoendo os indicadores de HOMICÍDIOS (tópico 01), conforme diretriz do Ministério da Justiça e Segurança Pública.



Fonte: Polícia Civil do Estado do Acre

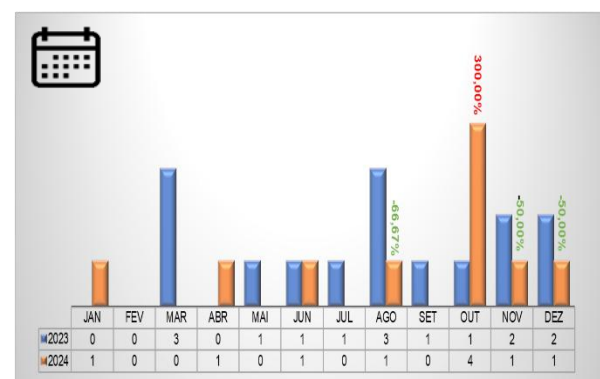
No ano de 2017 – ápice da guerra entre as facções criminosas – houve o maior número de mortes por intervenção policial, conforme mostrado no gráfico 5.1.

5.2 – Comparativo dos dois últimos anos



Fonte: Polícia Civil do Estado do Acre

5.3 – Comparativo por mês dos dois últimos anos

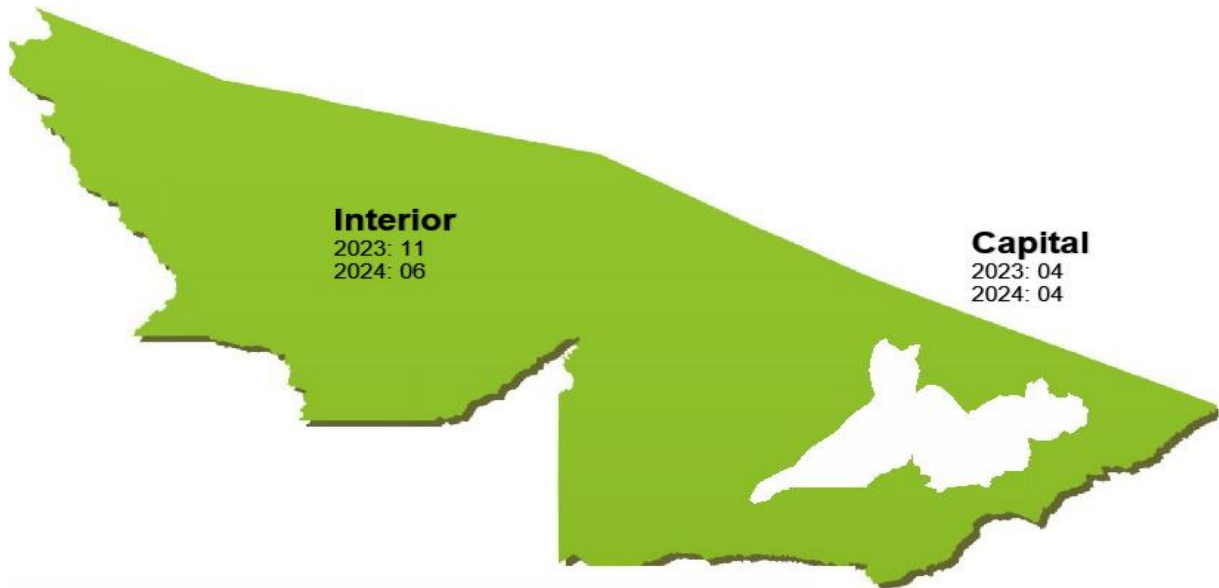


Fonte: Polícia Civil do Estado do Acre

O gráfico 5.2 aponta uma queda de **33,33%** se comparado com 2023 e em out/2024 houve o maior registro, conforme gráfico 5.3.

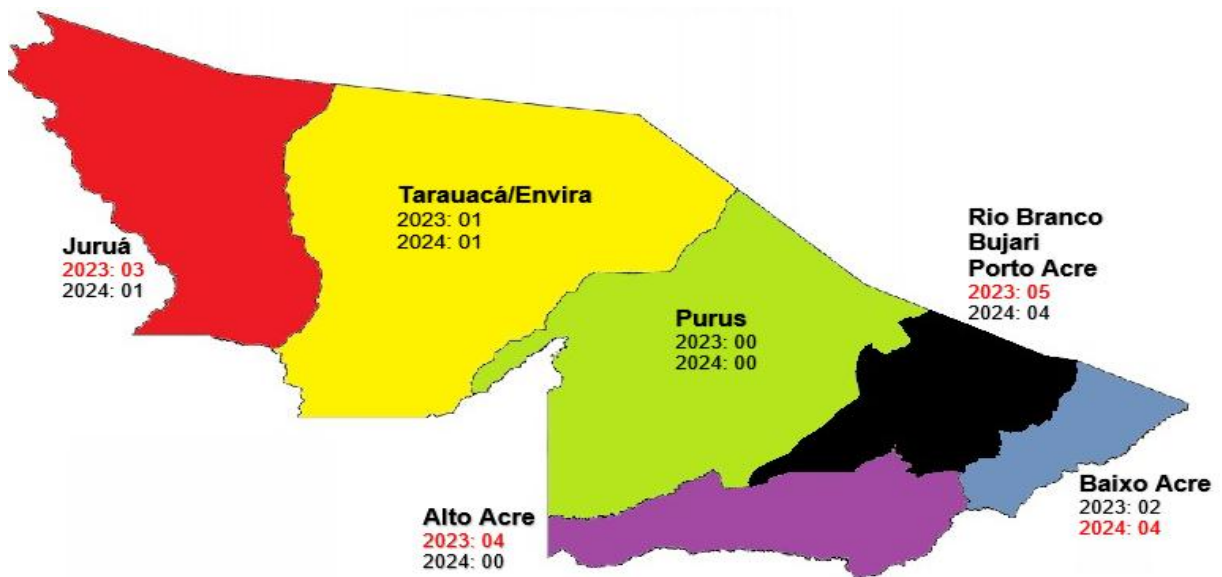


5.4 – Comparativo por capital/interior dos dois últimos anos



Fonte: Polícia Civil do Estado do Acre

5.5 – Comparativo por regional do estado dos dois últimos anos



Fonte: Polícia Civil do Estado do Acre

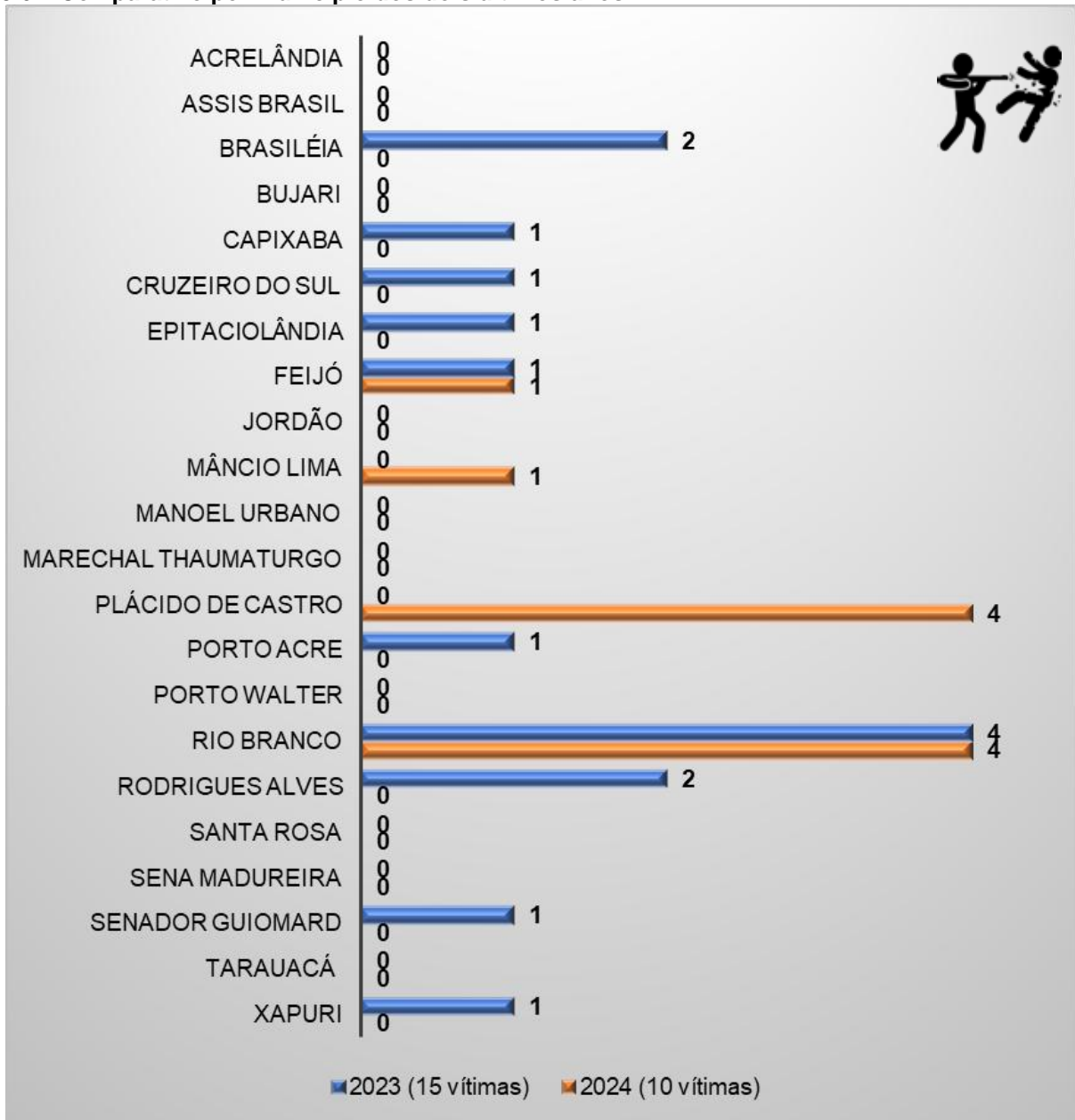
Destaca-se que, dentre as regionais do estado, excetuando a regional de Rio Branco/Bujari/Porto Acre, a regional do **Alto Acre** apresentou o maior número de mortes decorrentes de intervenção policial no ano de 2023, e em 2024 a regional do **Baixo Acre** apresentou os maiores índices dentre as regionais do estado.



ESTADO DO ACRE
POLÍCIA CIVIL
DEPARTAMENTO DE INTELIGÊNCIA



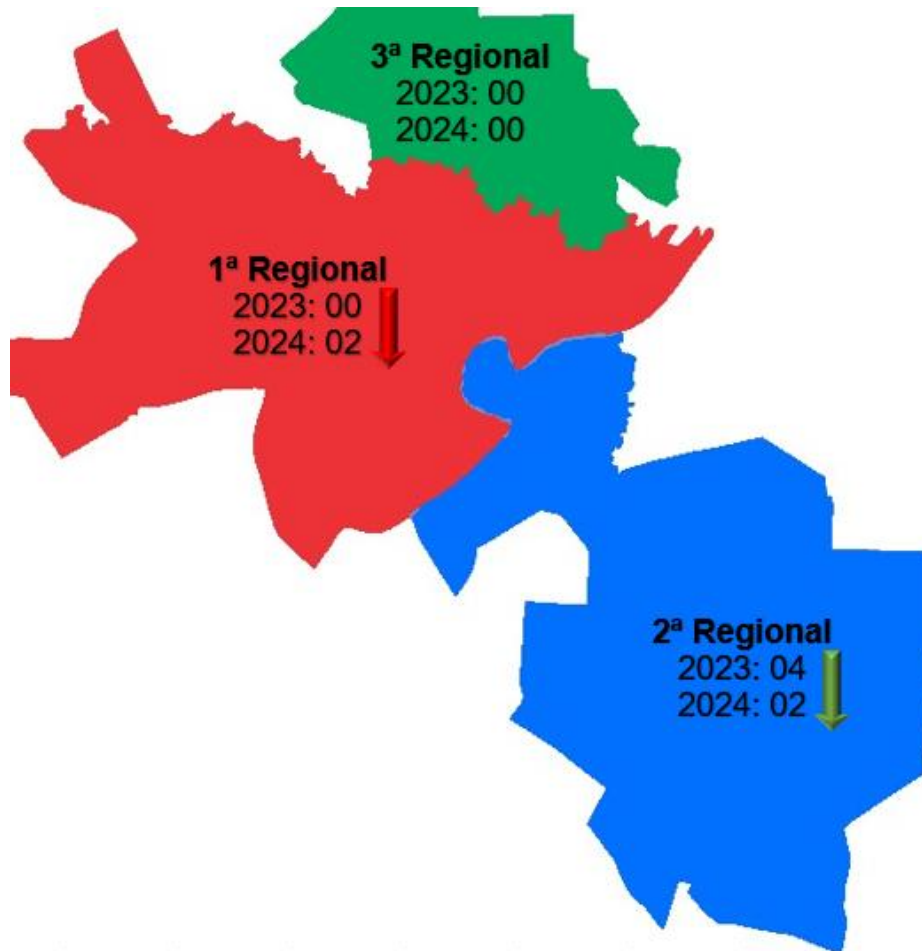
5.6 – Comparativo por município dos dois últimos anos



Fonte: Polícia Civil do Estado do Acre



5.7 – Comparativo por regional da capital dos dois últimos anos



Fonte: Polícia Civil do Estado do Acre

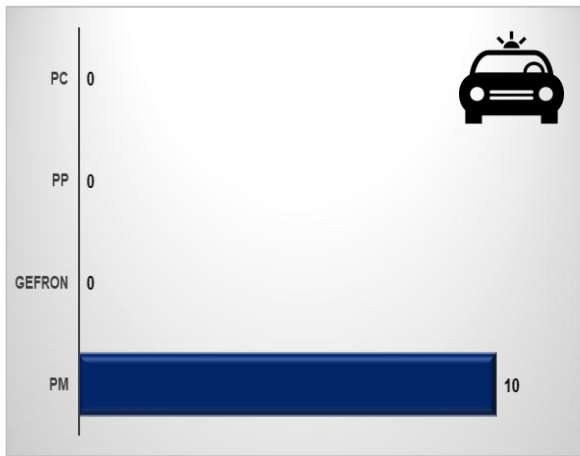
Com relação à ilustração 5.7, a 2ª Regional da capital apresentou registros de intervenção policial tanto em 2023 quanto em 2024, enquanto que a 1ª Regional apresentou registros de intervenção policial apenas em 2024. Por sua vez, a 3ª Regional não registrou mortes por intervenção policial em nenhum dos anos de 2023 ou 2024.



ESTADO DO ACRE
POLÍCIA CIVIL
DEPARTAMENTO DE INTELIGÊNCIA

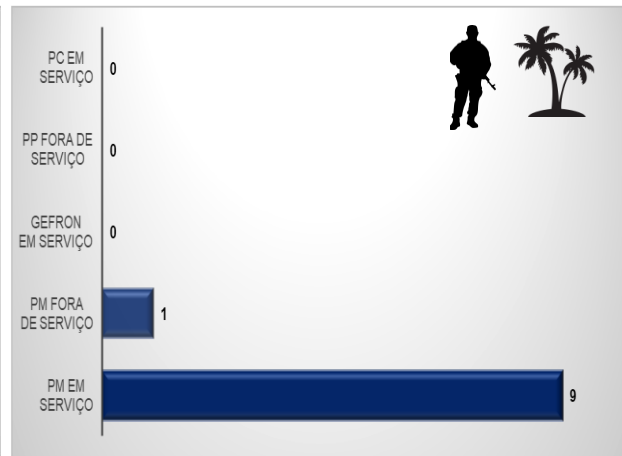


5.8 – Instituição policial interventora – 2024



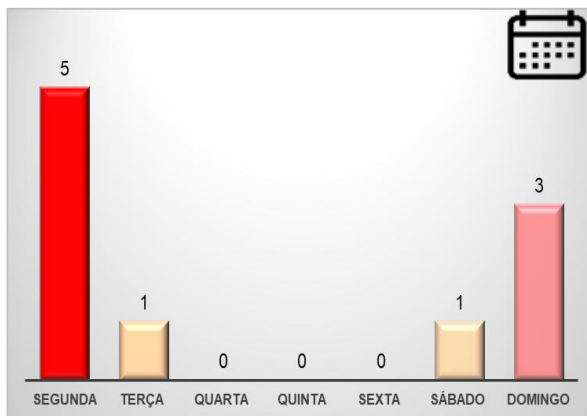
Fonte: Polícia Civil do Estado do Acre

5.9 – Ocasão da intervenção policial por instituição – 2024



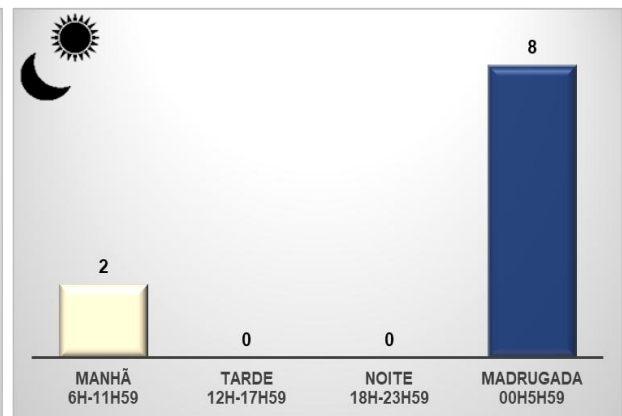
Fonte: Polícia Civil do Estado do Acre

5.10 – Dias da semana – 2024



Fonte: Polícia Civil do Estado do Acre

5.11 – Período do dia – 2024



Fonte: Polícia Civil do Estado do Acre

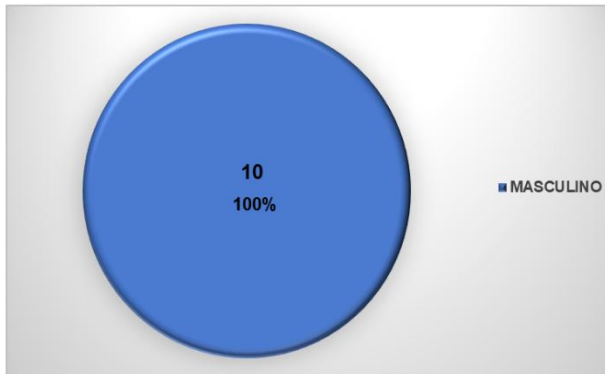
Nota-se através do gráfico 5.10 que a **segunda-feira** foi o dia da semana com mais mortes por intervenção policial, e o período da **madrugada** foi o qual apresentou mais mortes decorrentes de intervenção policial, conforme gráfico 5.11



ESTADO DO ACRE
POLÍCIA CIVIL
DEPARTAMENTO DE INTELIGÊNCIA

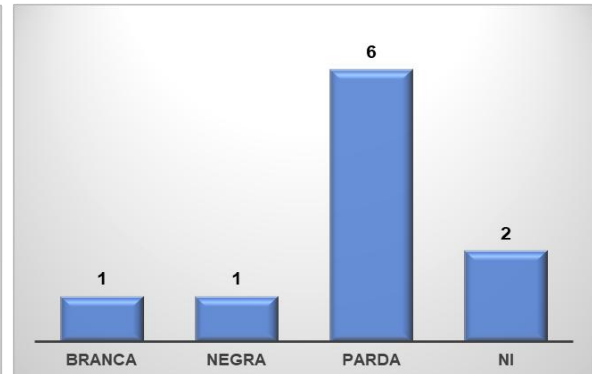


5.12 – Sexo das vítimas – 2024



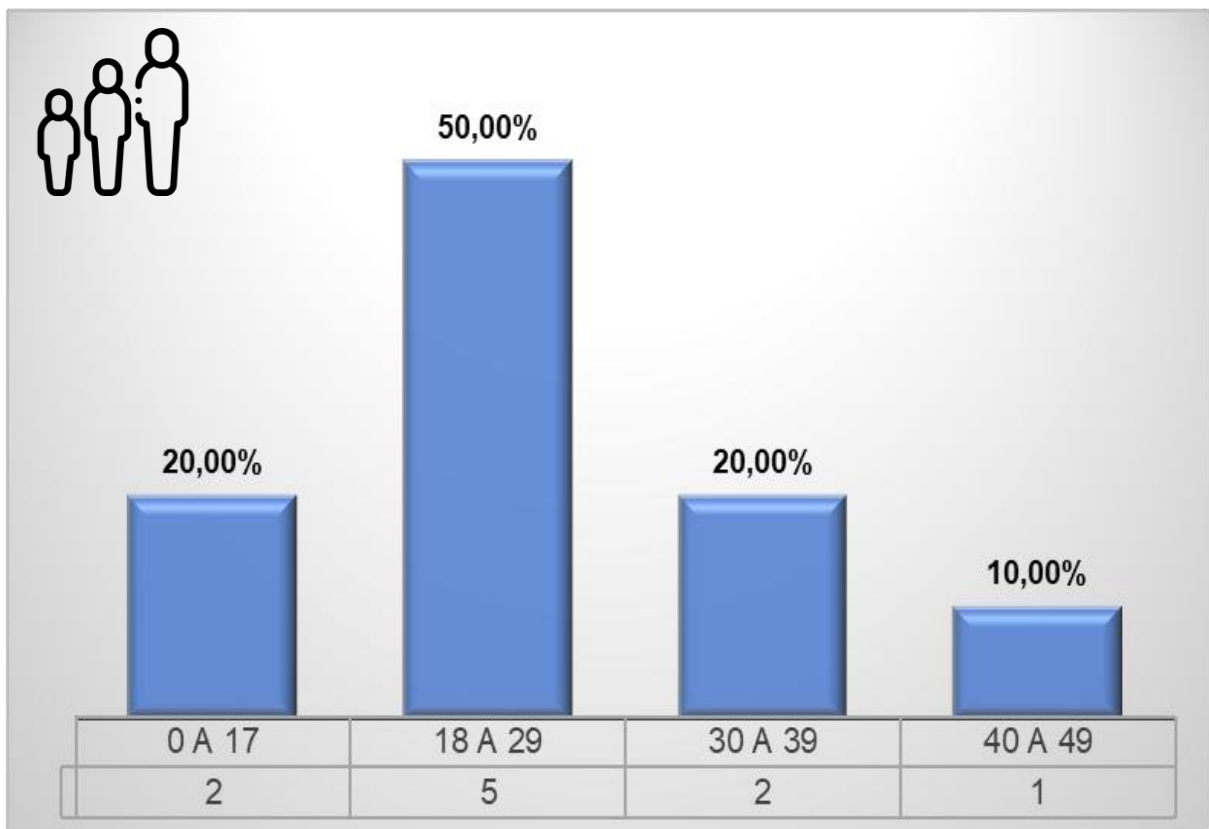
Fonte: Polícia Civil do Estado do Acre

5.13 – Cor da pele – 2024



Fonte: Polícia Civil do Estado do Acre

5.14 – Faixa etária – 2024

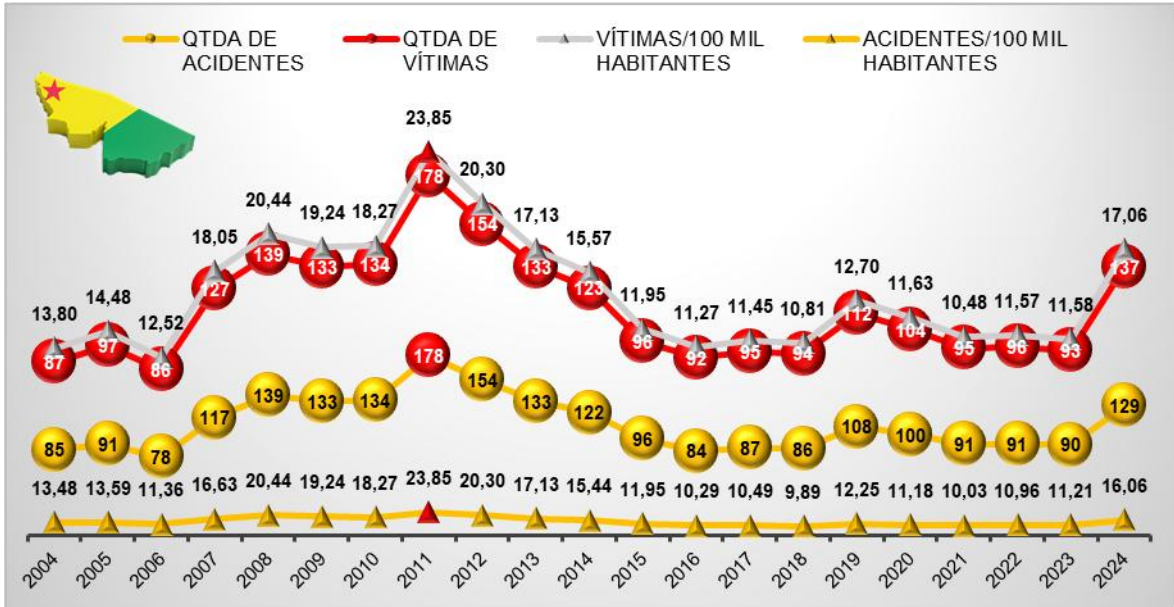


Fonte: Polícia Civil do Estado do Acre



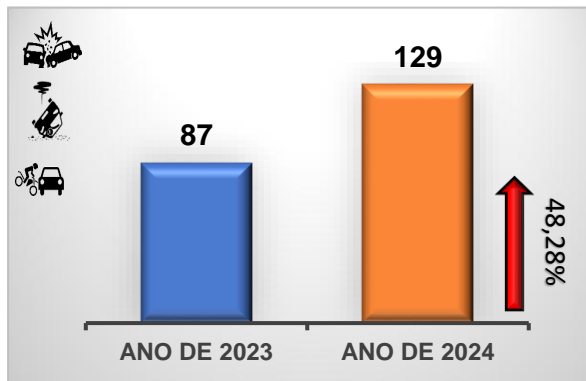
6. MORTES DECORRENTES DE ACIDENTE DE TRÂNSITO

6.1 – Comparativo entre os anos de 2004 a 2024



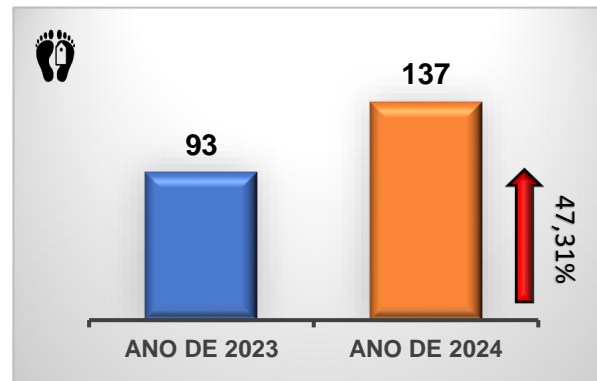
Fonte: Polícia Civil do Estado do Acre

6.2 – Comparativo dos dois últimos anos quantidade de ACIDENTES



Fonte: Polícia Civil do Estado do Acre

6.3 - Comparativo dos dois últimos anos quantidade de VÍTIMAS FATAIS



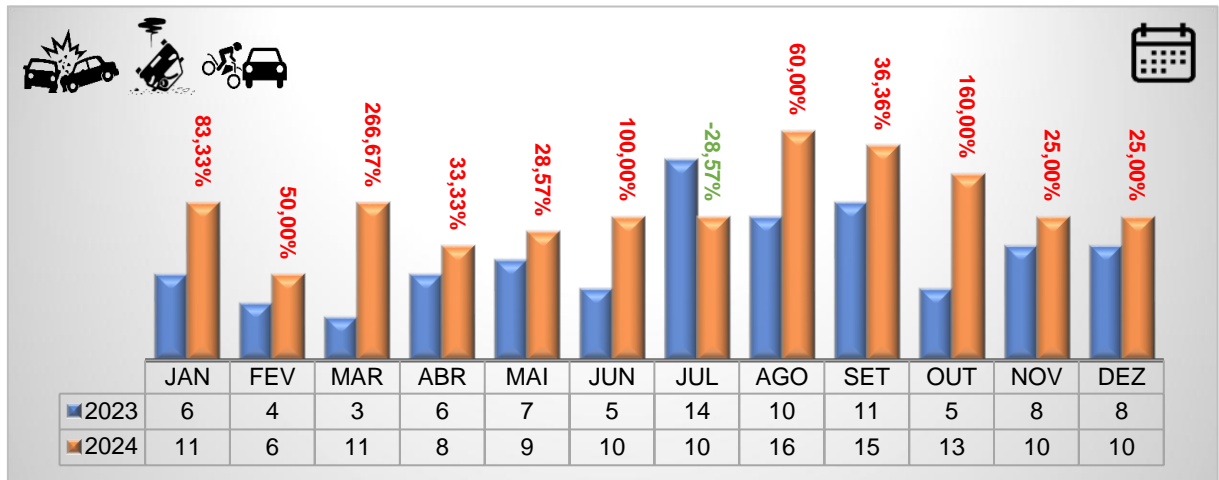
Fonte: Polícia Civil do Estado do Acre



ESTADO DO ACRE
POLÍCIA CIVIL
DEPARTAMENTO DE INTELIGÊNCIA

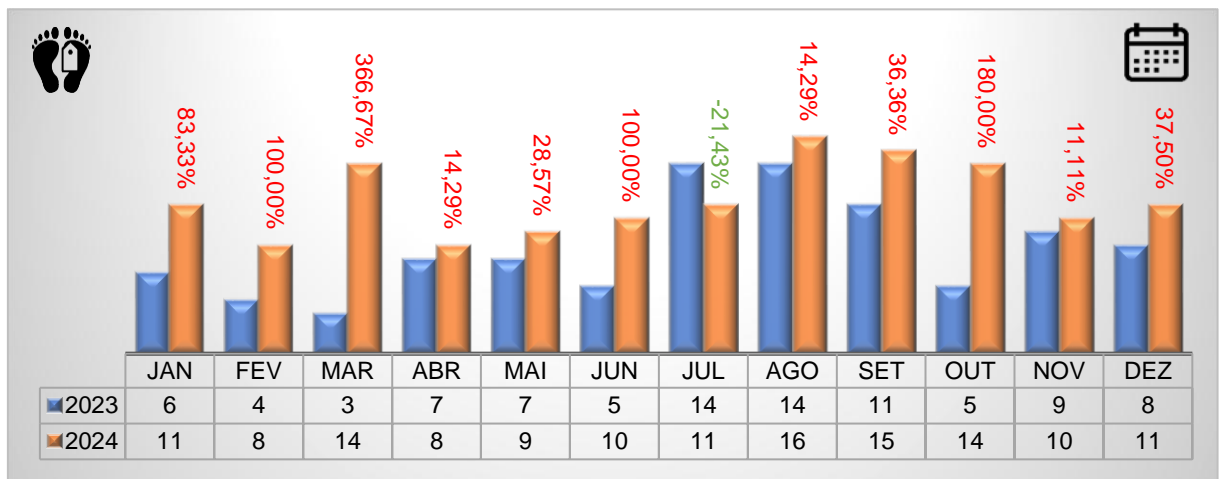


6.4 – Comparativo por mês dos dois últimos anos de ACIDENTES com vítimas fatais



Fonte: Polícia Civil do Estado do Acre

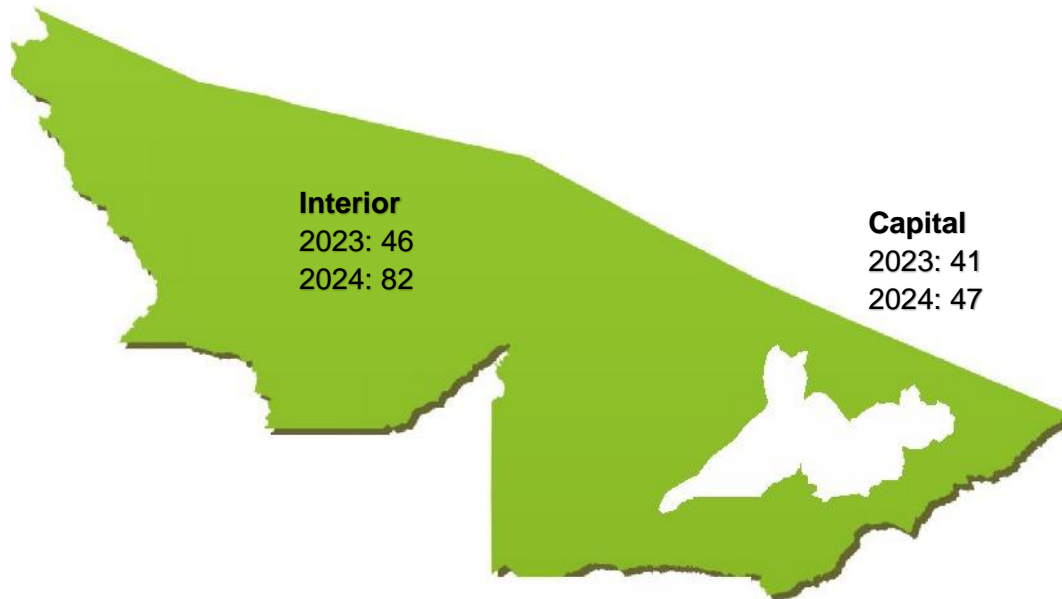
6.5 – Comparativo por mês dos dois últimos anos de VÍTIMAS FATAIS



Fonte: Polícia Civil do Estado do Acre

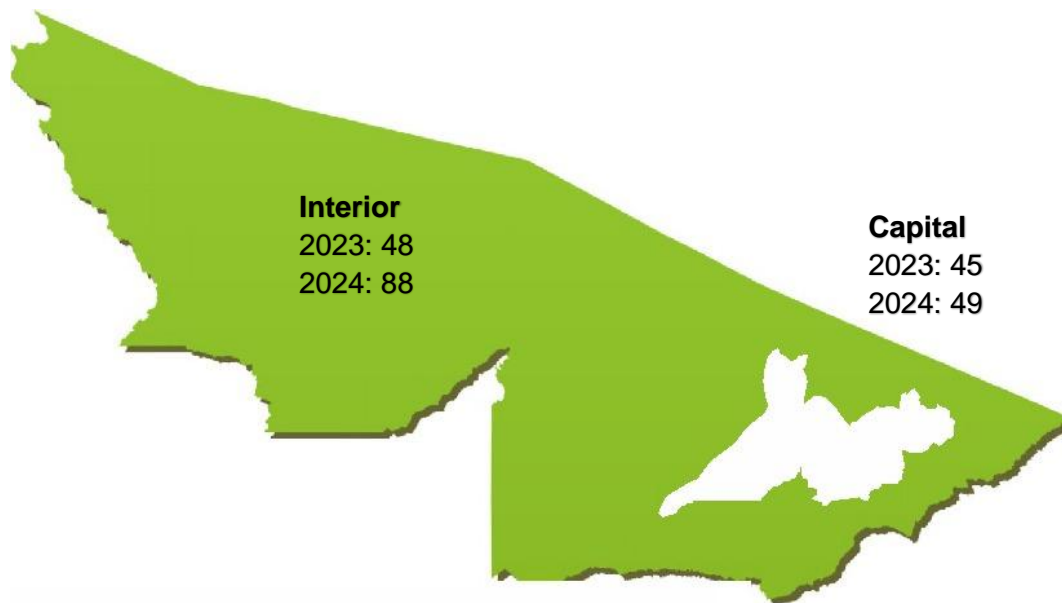


6.6 – Comparativo por capital/interior dos dois últimos anos de ACIDENTES com vítimas fatais



Fonte: Polícia Civil do Estado do Acre

6.7 – Comparativo por capital/interior dos dois últimos anos de VÍTIMAS FATAIS



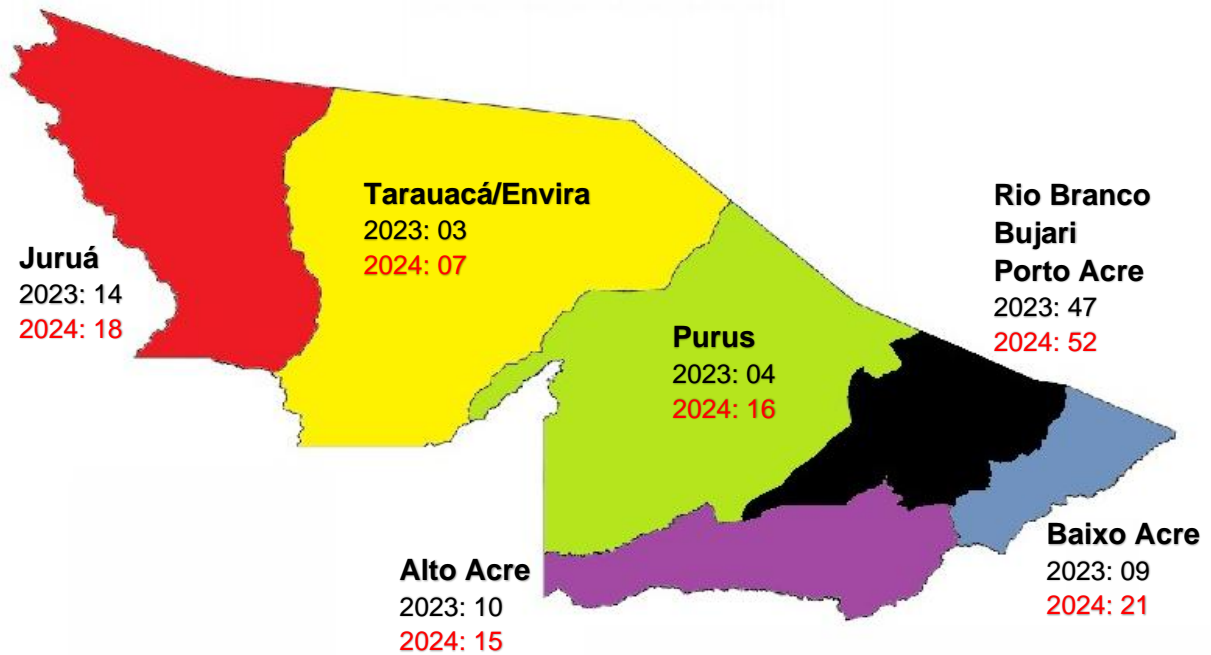
Fonte: Polícia Civil do Estado do Acre



ESTADO DO ACRE
POLÍCIA CIVIL
DEPARTAMENTO DE INTELIGÊNCIA

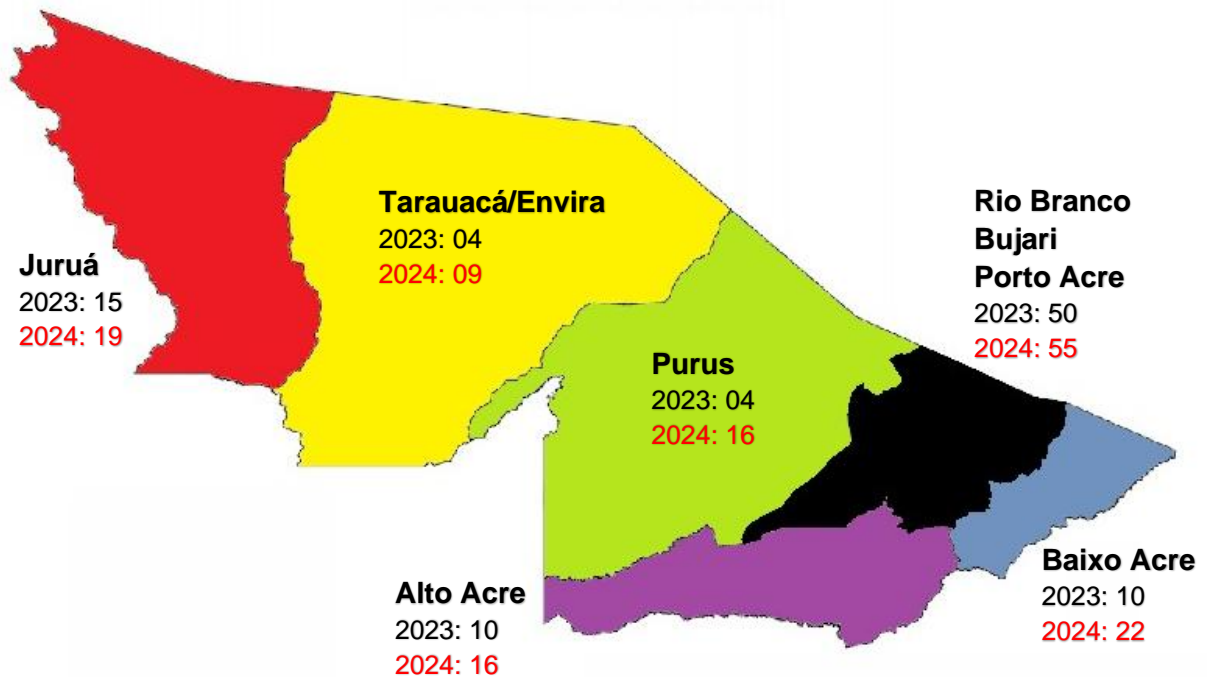


6.8 – Comparativo por regional do estado dos dois últimos anos de ACIDENTES com vítimas fatais



Fonte: Polícia Civil do Estado do Acre

6.9 – Comparativo por regional do estado dos dois últimos anos de VÍTIMAS FATAIS



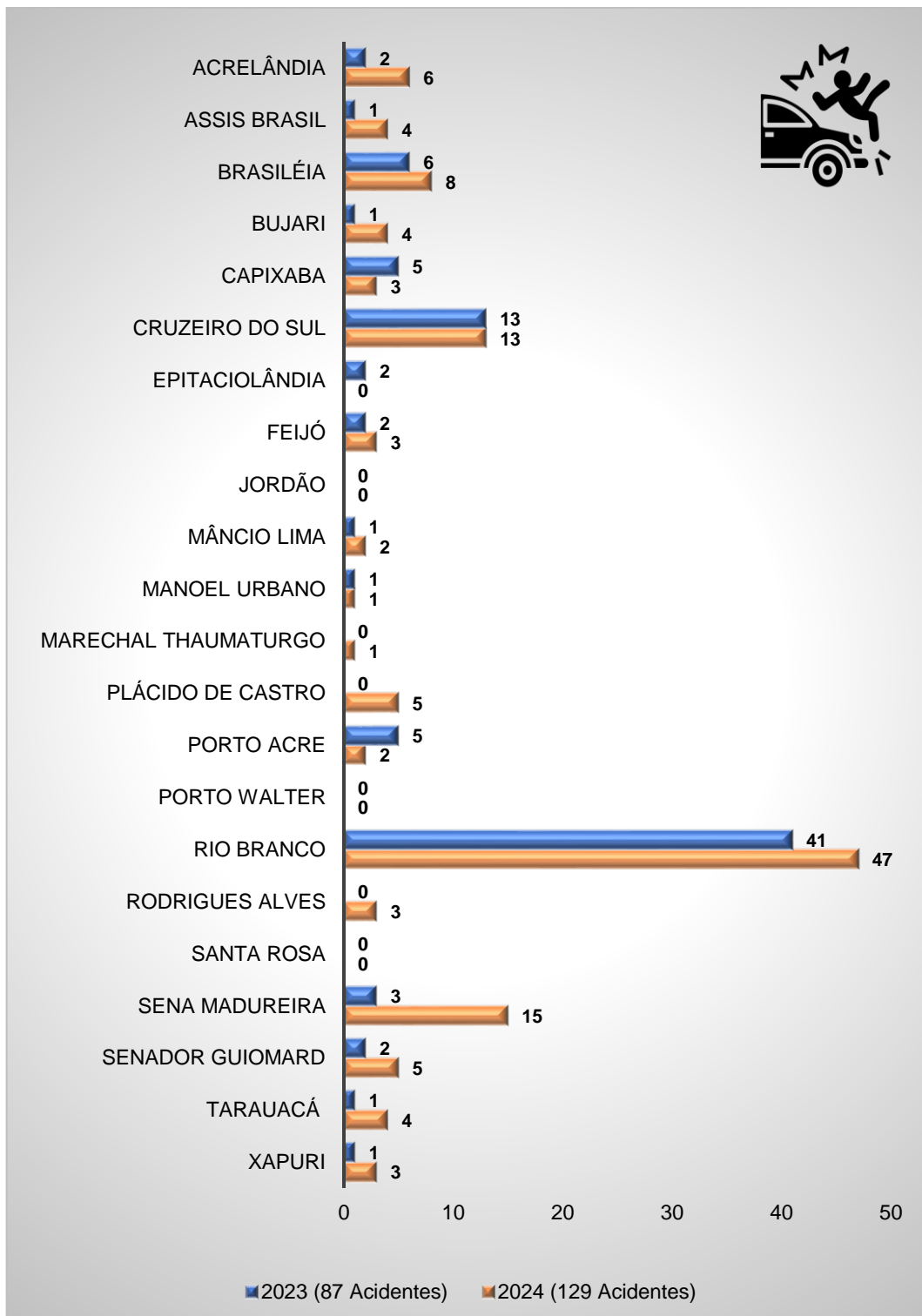
Fonte: Polícia Civil do Estado do Acre



ESTADO DO ACRE
POLÍCIA CIVIL
DEPARTAMENTO DE INTELIGÊNCIA



6.10 – Comparativo por município dos dois últimos anos de ACIDENTES com vítimas fatais



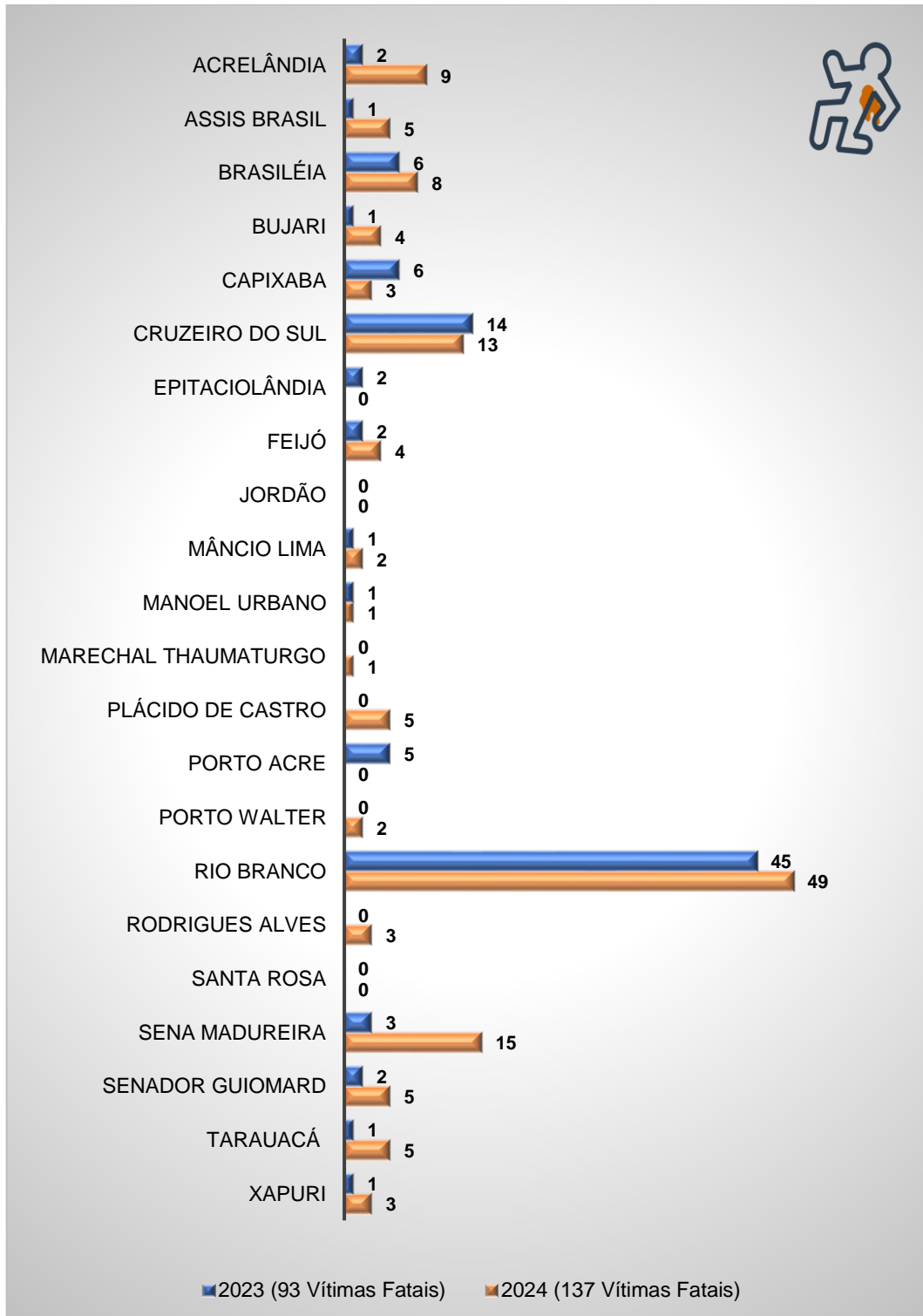
Fonte: Polícia Civil do Estado do Acre



ESTADO DO ACRE
POLÍCIA CIVIL
DEPARTAMENTO DE INTELIGÊNCIA



6.11 – Comparativo por município dos dois últimos anos de VÍTIMAS FATAIS



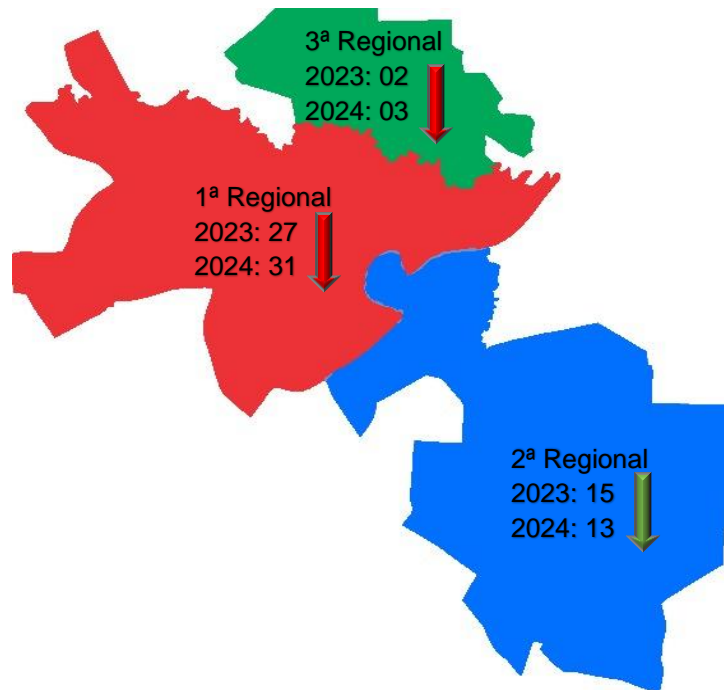
Fonte: Polícia Civil do Estado do Acre



ESTADO DO ACRE
POLÍCIA CIVIL
DEPARTAMENTO DE INTELIGÊNCIA

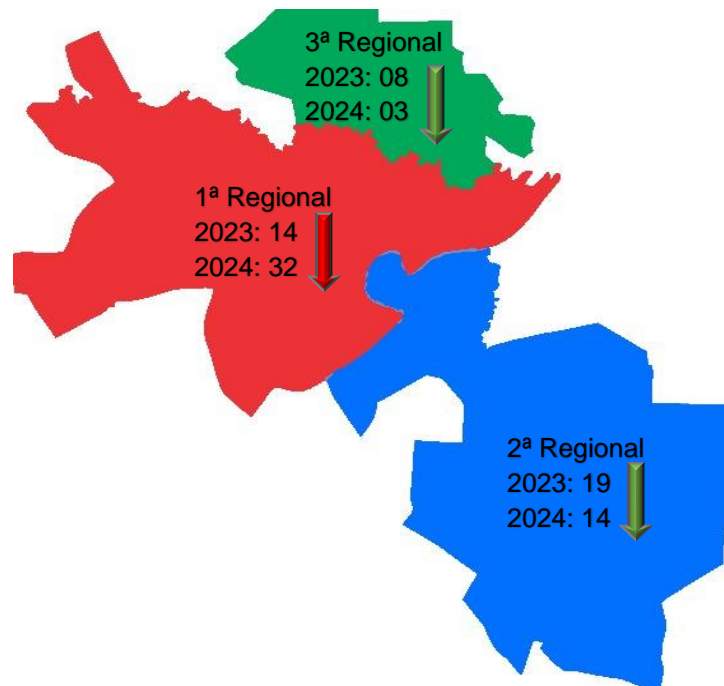


6.12 – Comparativo por regional da capital dos dois últimos anos de ACIDENTES com vítimas fatais



Fonte: Polícia Civil do Estado do Acre

6.13 – Comparativo por regional da capital dos dois últimos anos de VÍTIMAS FATAIS



Fonte: Polícia Civil do Estado do Acre

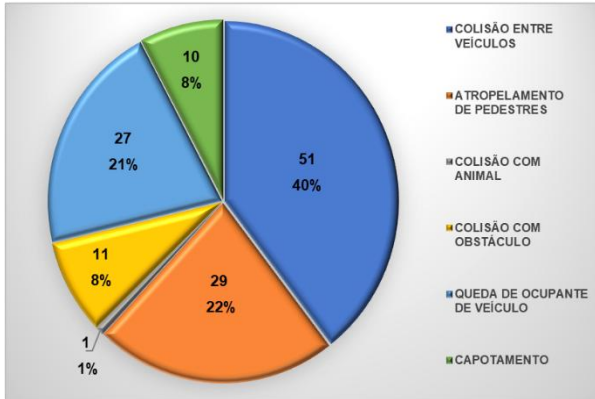


ESTADO DO ACRE
POLÍCIA CIVIL
DEPARTAMENTO DE INTELIGÊNCIA

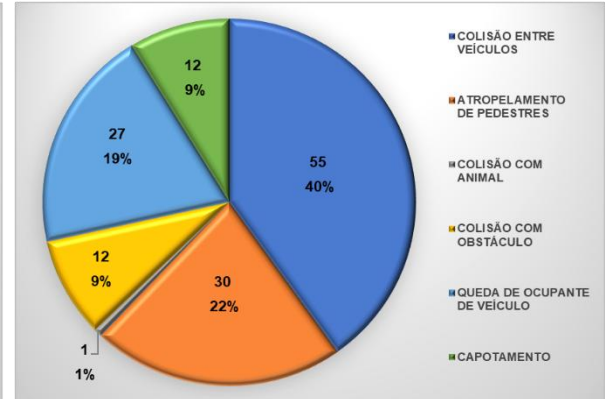


6.14 – Quantitativo dos tipos de ACIDENTE de trânsito com vítimas fatais – 2024

6.15 – Quantitativo de VÍTIMAS FATAIS de acordo com o tipo de acidente de trânsito – 2024

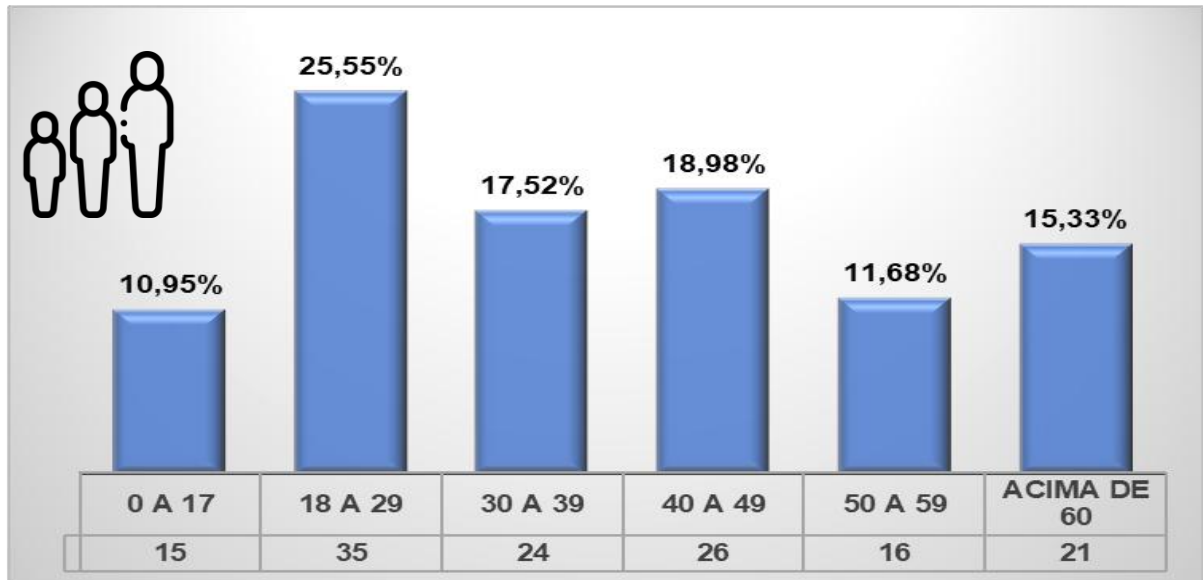


Fonte: Polícia Civil do Estado do Acre



Fonte: Polícia Civil do Estado do Acre

6.16 – Faixa etária – 2024



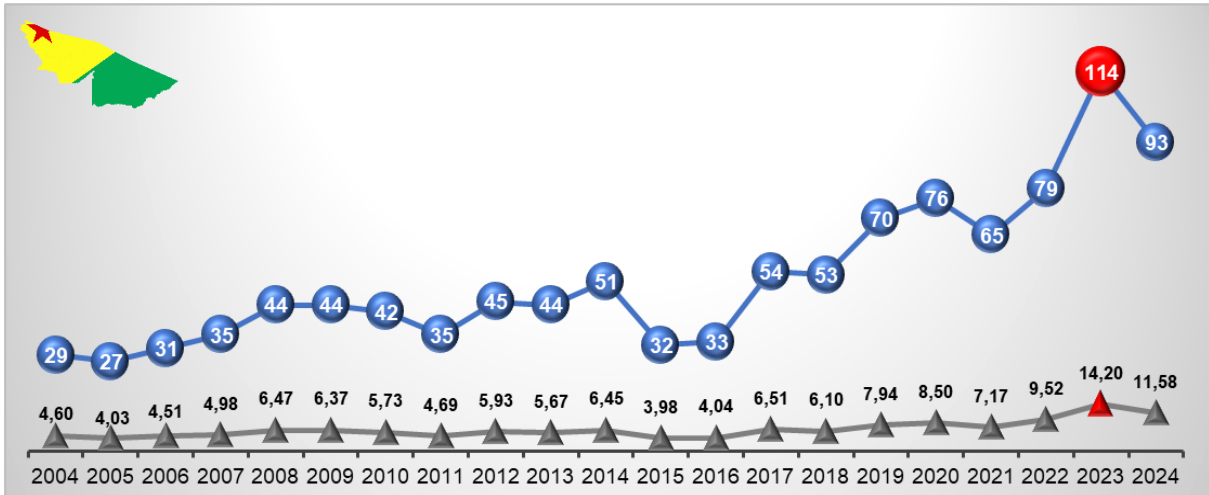
Fonte: Polícia Civil do Estado do Acre

Vale destacar que a maioria está na faixa etária de **18 a 29 anos**, o que corresponde **25,55%**.



7. SUICÍDIOS

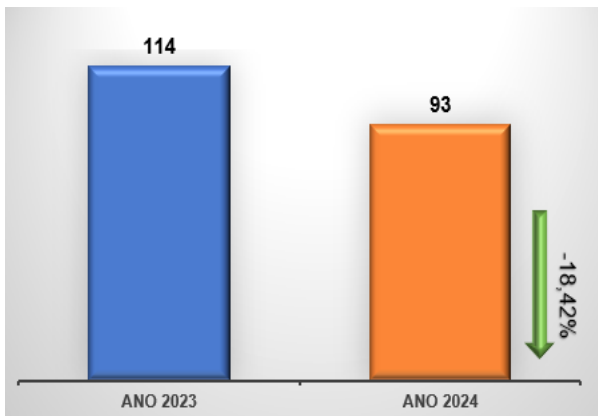
7.1 – Comparativo entre os anos de 2004 a 2024



Fonte: Polícia Civil do Estado do Acre

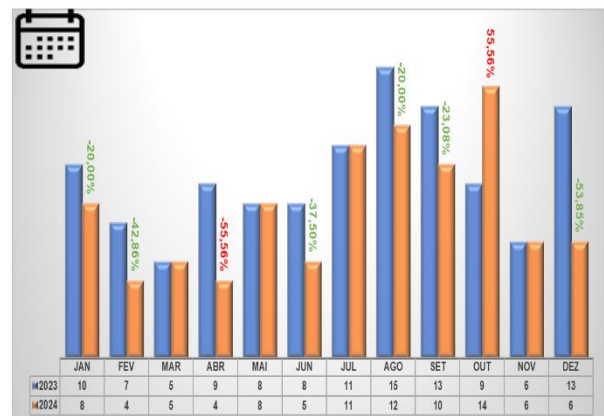
Observa-se uma curva ascendente nos casos de suicídios entre **2016 a 2023**, com uma pequena redução em **2021**, encontrando uma grande elevação de suicídios em **2023**, e mesmo com a redução nos casos de suicídio, o ano de **2024** foi o 2º em números de registro em 21 anos de medição.

7.2 – Comparativo dos dois últimos anos



Fonte: Polícia Civil do Estado do Acre

7.3 – Comparativo por mês dos dois últimos anos

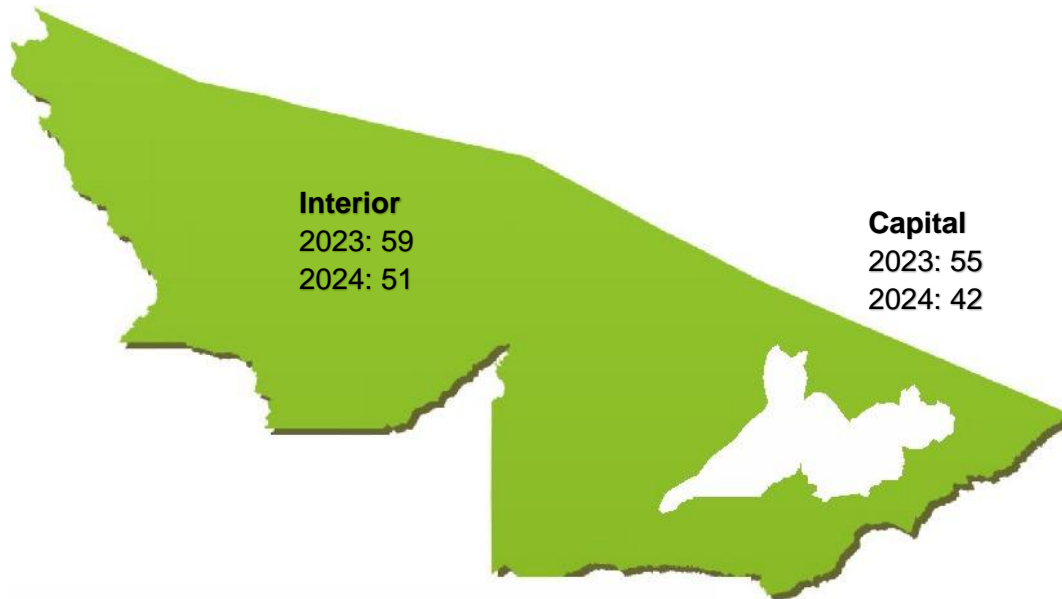


Fonte: Polícia Civil do Estado do Acre

Destaca-se uma redução de **18,42%** em 2024 em comparação com 2023. Os meses de agosto, setembro e dezembro foram os de maior registro em 2023. Já no ano de 2024, foram os meses de julho, agosto e outubro.

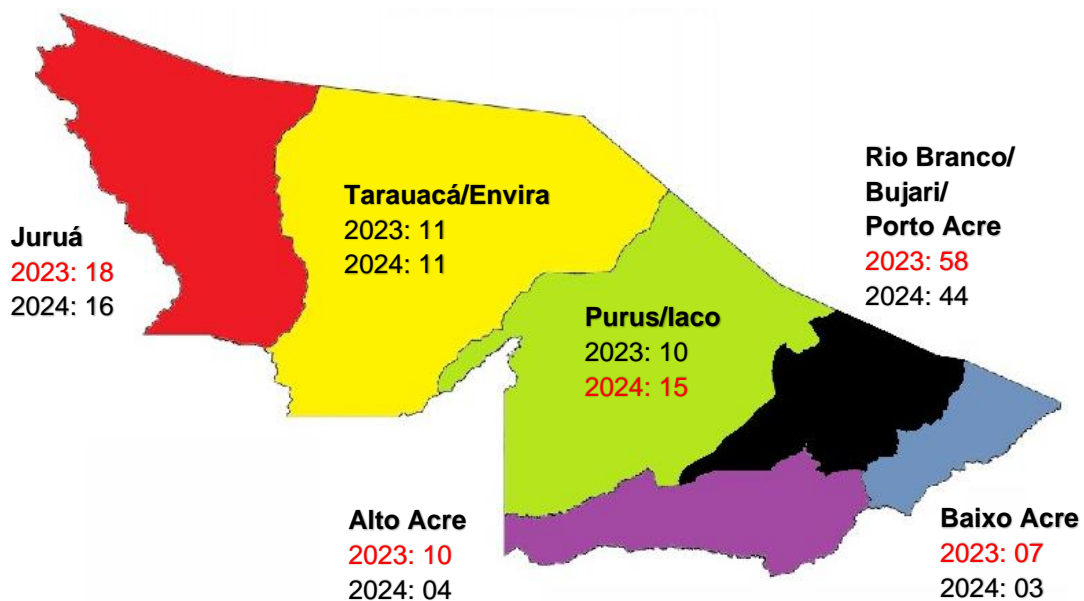


7.4 – Comparativo por capital/interior dos dois últimos anos



Fonte: Polícia Civil do Estado do Acre

7.5 – Comparativo por regional do estado dos dois últimos



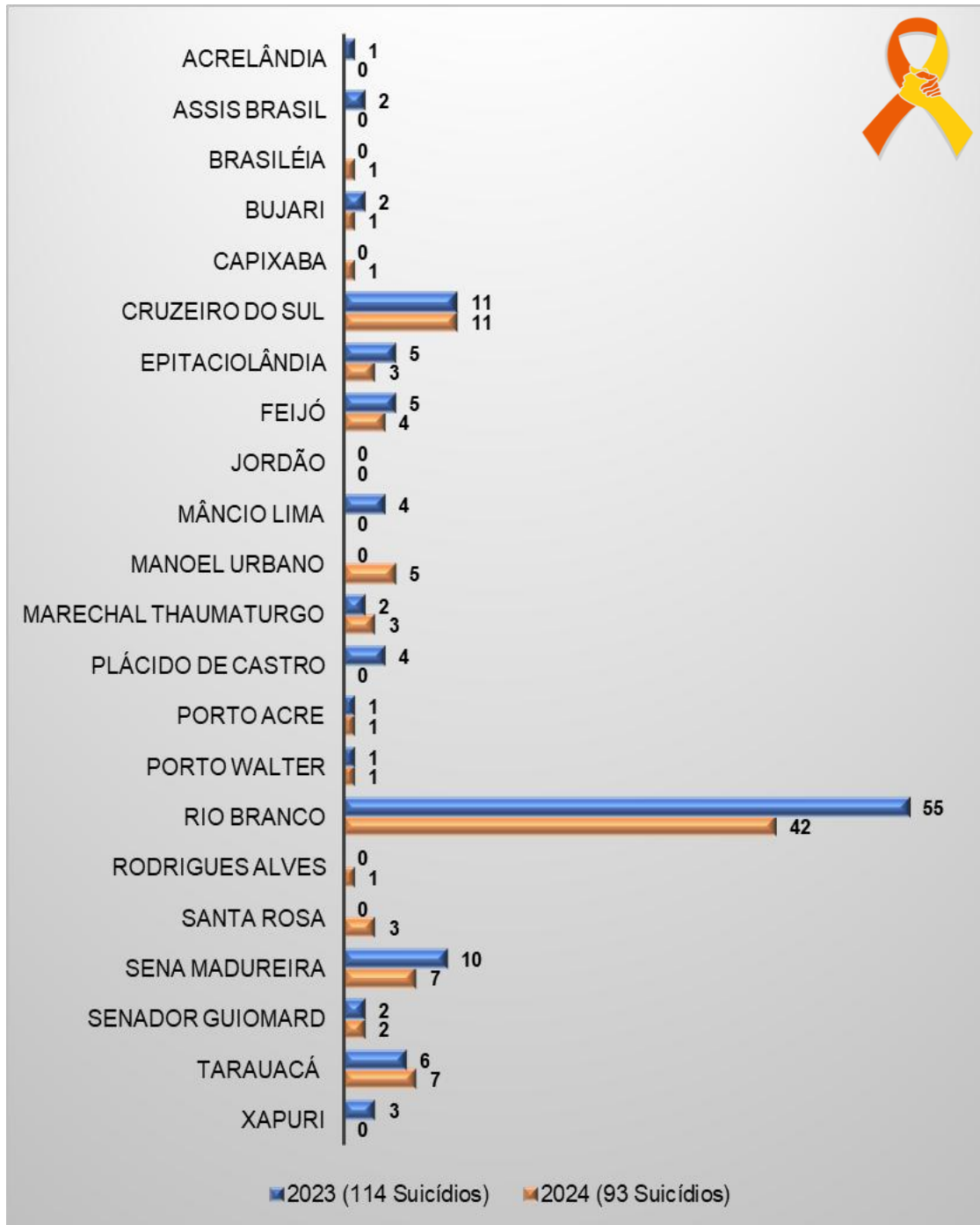
Fonte: Polícia Civil do Estado do Acre



ESTADO DO ACRE
POLÍCIA CIVIL
DEPARTAMENTO DE INTELIGÊNCIA



7.6 – Comparativo por município dos dois últimos anos



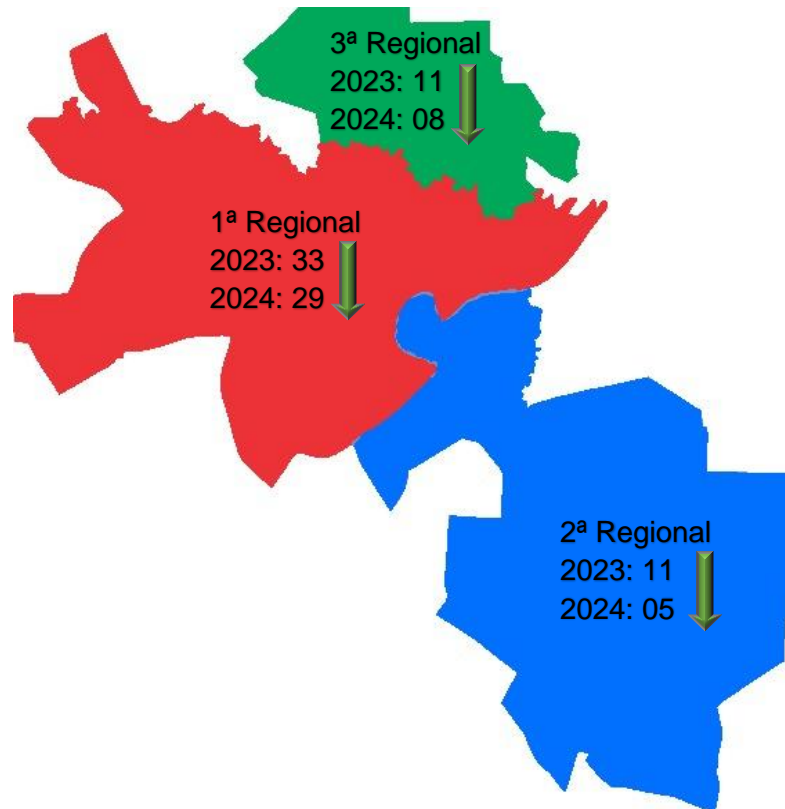
Fonte: Polícia Civil do Estado do Acre



ESTADO DO ACRE
POLÍCIA CIVIL
DEPARTAMENTO DE INTELIGÊNCIA

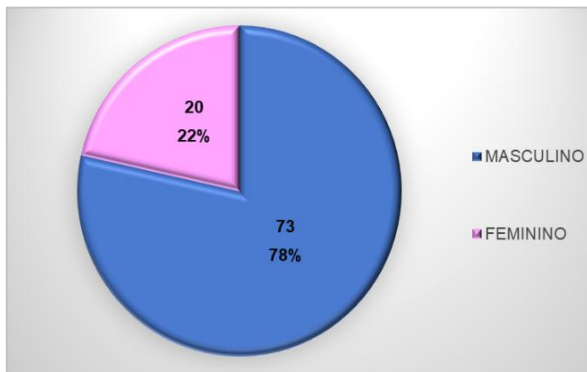


7.7 – Comparativo por regional da capital dos dois últimos anos



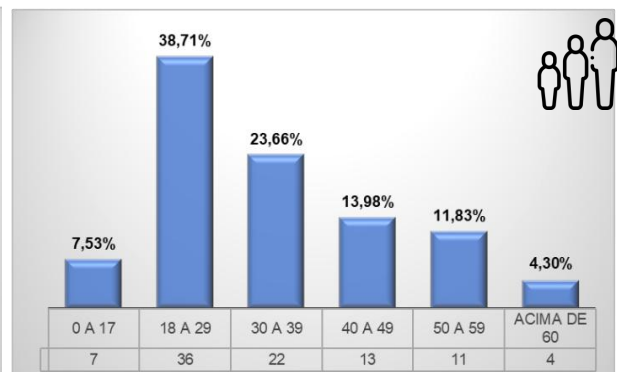
Fonte: Polícia Civil do Estado do Acre

7.8 – Sexo das vítimas – 2024



Fonte: Polícia Civil do Estado do Acre

7.9 – Faixa etária – 2024



Fonte: Polícia Civil do Estado do Acre

A **maioria das vítimas de suicídio** se encontra na faixa etária compreendida entre **18 e 29 anos**, e em conjunto com a segunda maior faixa etária, que compreende vítimas de **30 a 39 anos**, representa **62,37%** do total de suicídios registrados no Acre ano de 2024.



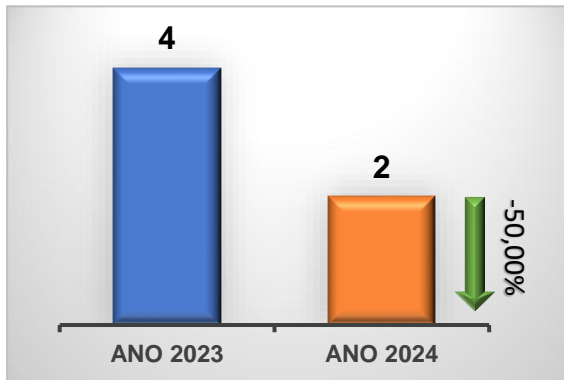
8. MORTES DE PROFISSIONAIS DAS INSTITUIÇÕES POLICIAIS

8.1 – Comparativo entre os anos de 2009 a 2024




Fonte: Polícia Civil do Estado do Acre

8.2 – Comparativo dos dois últimos anos



Fonte: Polícia Civil do Estado do Acre

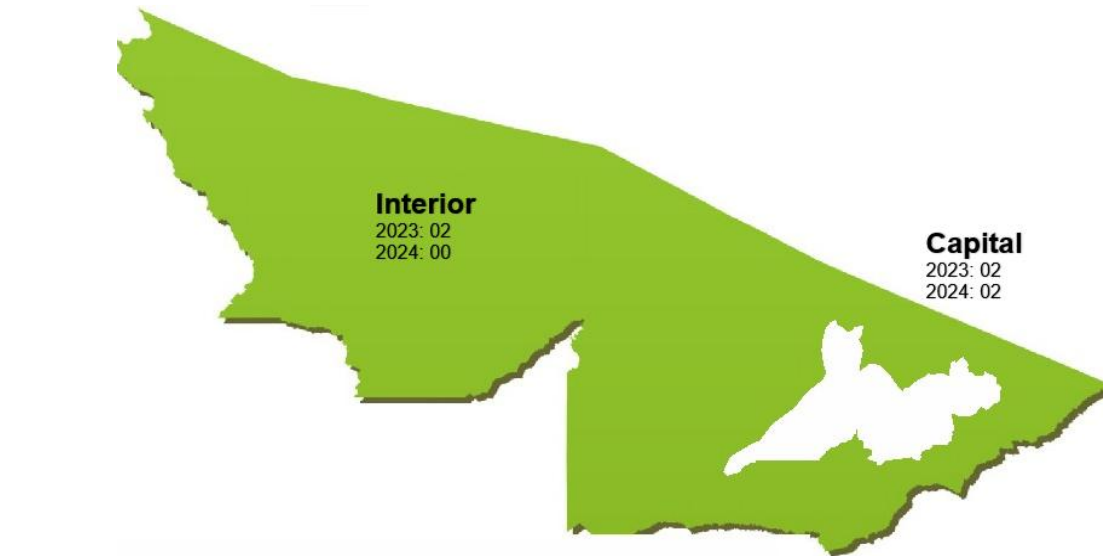
8.3 – Comparativo por mês dos dois últimos anos



Fonte: Polícia Civil do Estado do Acre

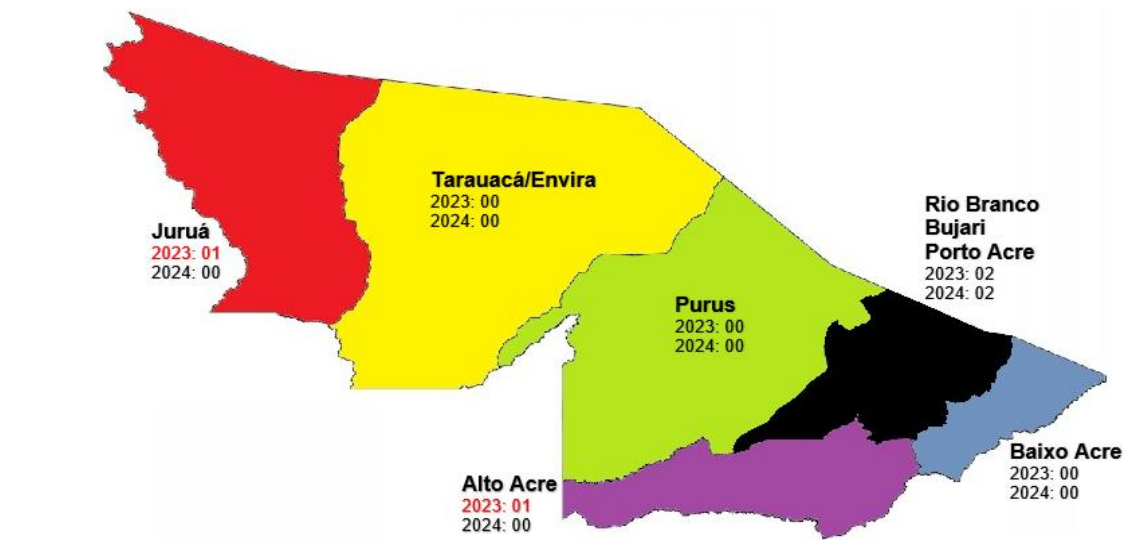


8.4 – Comparativo por capital/interior dos dois últimos anos



Fonte: Polícia Civil do Estado do Acre

8.5 – Comparativo por regional do estado dos dois últimos



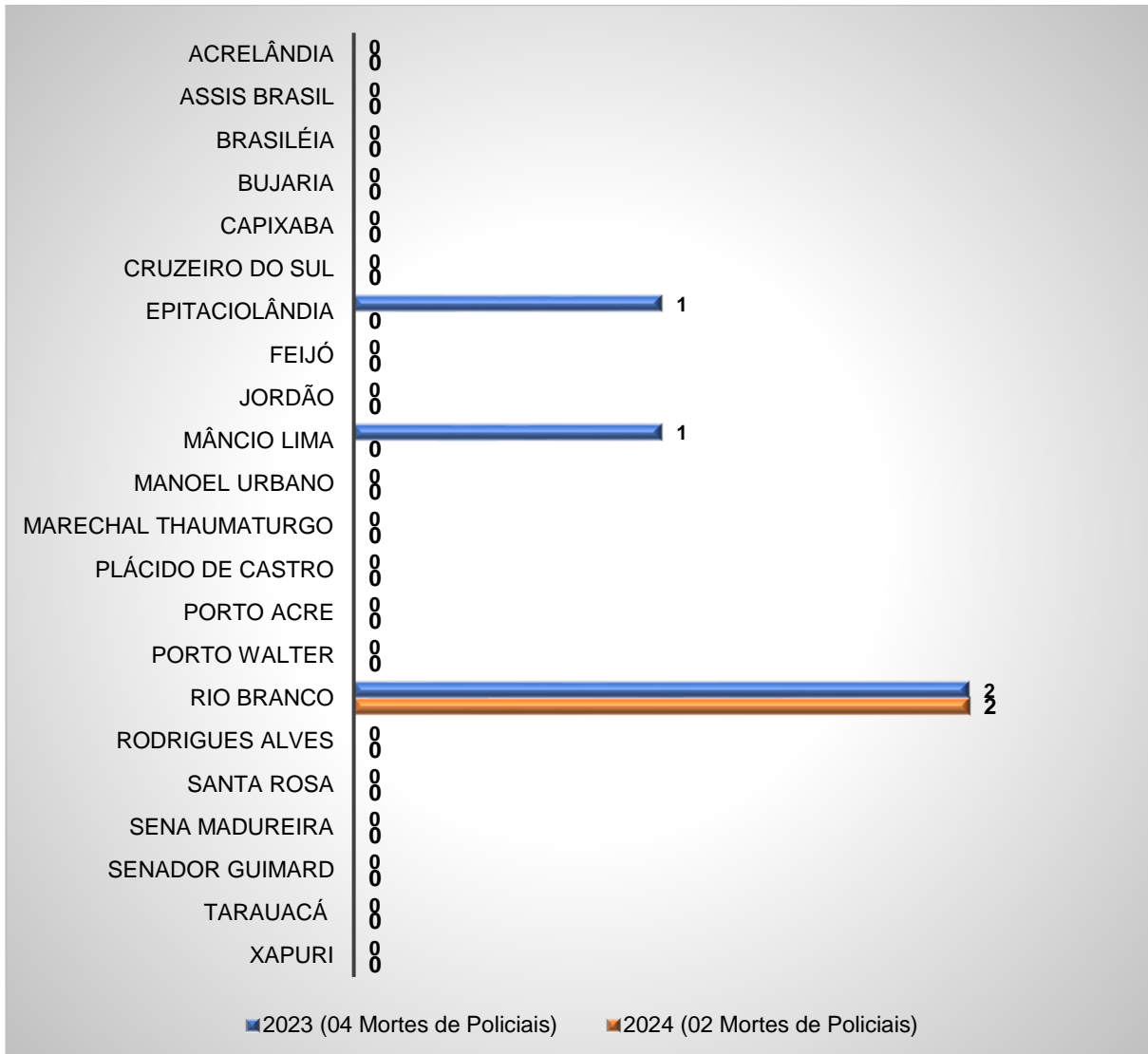
Fonte: Polícia Civil do Estado do Acre



ESTADO DO ACRE
POLÍCIA CIVIL
DEPARTAMENTO DE INTELIGÊNCIA



8.6 – Comparativo por município dos dois últimos anos



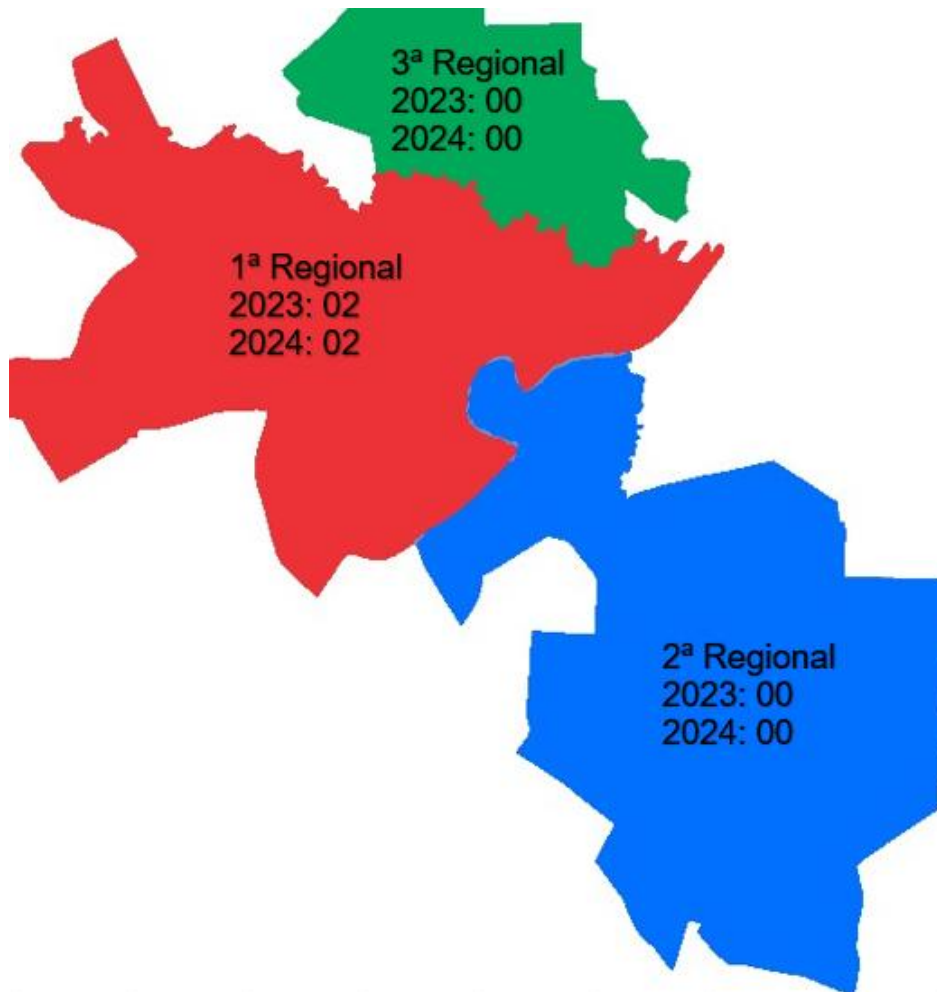
Fonte: Polícia Civil do Estado do Acre



ESTADO DO ACRE
POLÍCIA CIVIL
DEPARTAMENTO DE INTELIGÊNCIA



8.7 – Comparativo por regional da capital dos dois últimos anos



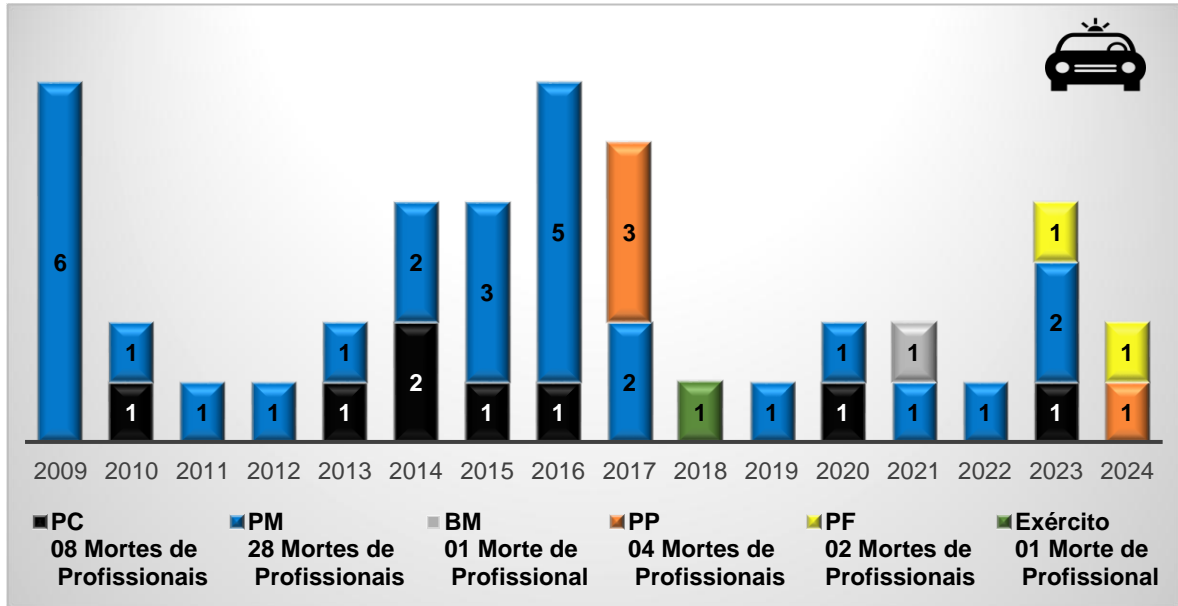
Fonte: Polícia Civil do Estado do Acre



ESTADO DO ACRE
POLÍCIA CIVIL
DEPARTAMENTO DE INTELIGÊNCIA



8.8 – Instituição policial que pertence



Fonte: Polícia Civil do Estado do Acre

8.9 – Cargo dos profissionais



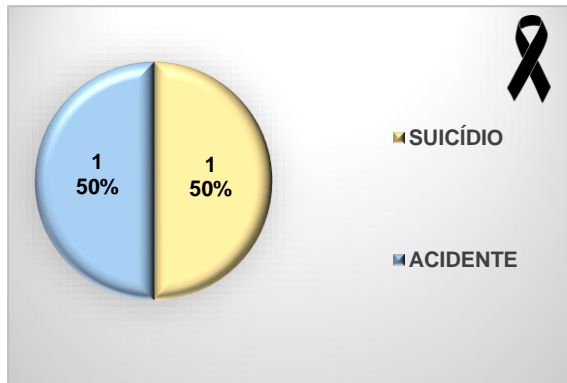
Fonte: Polícia Civil do Estado do Acre



ESTADO DO ACRE
POLÍCIA CIVIL
DEPARTAMENTO DE INTELIGÊNCIA

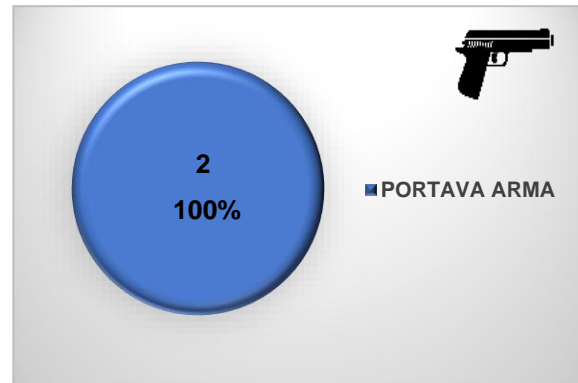


8.10 – Meio ocorrido – 2024



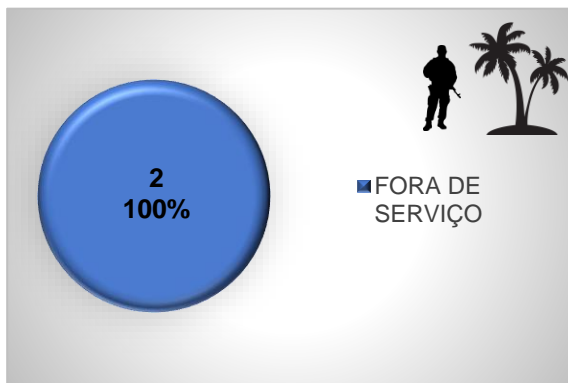
Fonte: Polícia Civil do Estado do Acre

8.11 – Portava arma ou não – 2024



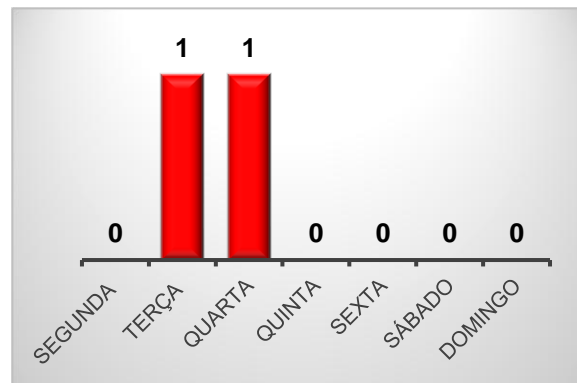
Fonte: Polícia Civil do Estado do Acre

8.12 – Em serviço ou fora de serviço – 2024



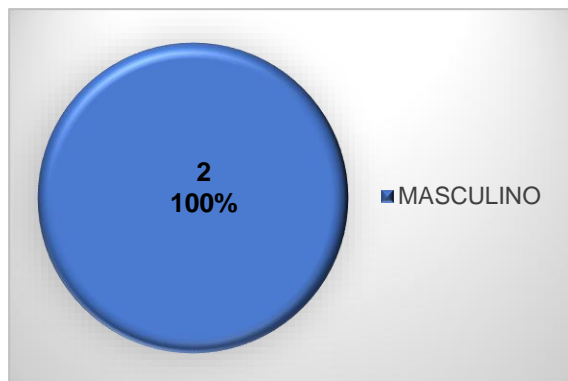
Fonte: Polícia Civil do Estado do Acre

8.13 – Dias da semana – 2024



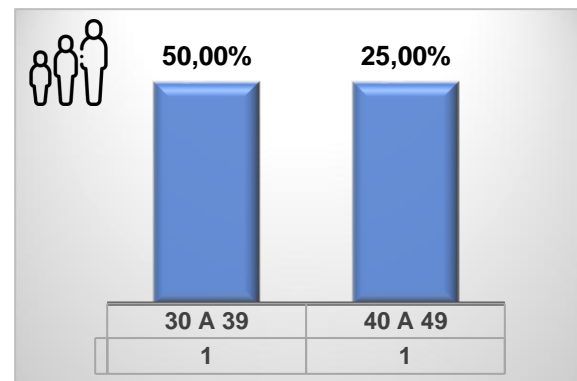
Fonte: Polícia Civil do Estado do Acre

8.14 – Sexo das vítimas – 2024



Fonte: Polícia Civil do Estado do Acre

8.15 – Faixa etária – 2024



Fonte: Polícia Civil do Estado do Acre