



MORTES



VIOLENTAS



INTENCIONAIS



RELATÓRIO MENSAL

SINTÉTICO



ESTADO DO ACRE

Setembro

2024



ESTADO DO ACRE
POLÍCIA CIVIL
DEPARTAMENTO DE INTELIGÊNCIA



Governador do Estado do Acre
Gladson de Lima Cameli

Delegado-Geral da Polícia Civil
José Henrique Maciel Ferreira

Delegado-Geral Adjunto da Polícia Civil
Cleylton Videira dos Santos

Corregedor-Geral da Polícia Civil
Thiago Fernandes Duarte

Corregedora Adjunta da Polícia Civil
Juliana de Angelis Carvalho Drachenberg

Diretor do Departamento de Inteligência
Nilton César Boscaro

Diretor do Departamento de Polícia da Capital e Interior
Pedro Paulo Silva Buzolin

Diretor do Departamento Técnico Policial
Alex de Souza Cavalcante

Diretor do Departamento da Polícia Técnico-Científica
Mário Sandro Martins de Souza

Municípios do estado do Acre com unidades da Polícia Civil

Acrelândia	Jordão	Rio Branco
Assis Brasil	Mâncio Lima	Rodrigues Alves
Bujari	Manoel Urbano	Santa Rosa do Purus
Brasiléia	Marechal Thaumaturgo	Sena Madureira
Capixaba	Plácido de Castro	Senador Guiomard
Cruzeiro do Sul	Porto Acre	Tarauacá
Epitaciolândia	Porto Walter	Xapuri
Feijó		

ACRE. Polícia Civil do Estado do Acre. **Relatório mensal sintético – setembro 2024: mortes violentas intencionais.** Rio Branco/AC: Departamento de Inteligência, 2024.



ESTADO DO ACRE
POLÍCIA CIVIL
DEPARTAMENTO DE INTELIGÊNCIA



SUMÁRIO

APRESENTAÇÃO.....	4
1 HOMICÍDIOS.....	5
2 TENTATIVAS DE HOMICÍDIOS.....	10
3 LATROCÍNIOS	15
4 FEMINICÍDIOS.....	16
5 MORTES DECORRENTES DE INTERVENÇÃO POLICIAL.....	17
6 MORTES DECORRENTES DE ACIDENTE DE TRÂNSITO.....	22
7 SUICÍDIOS.....	30
8 MORTES DE PROFISSIONAIS DAS INSTITUIÇÕES POLICIAIS	35



APRESENTAÇÃO

A Polícia Civil do Estado do Acre – PCAC apresenta ao público os dados estatísticos de Mortes Violentas Intencionais (MVI) do mês de setembro de 2024, comparando-os com os meses de setembro de 2023 e julho de 2024 (mês anterior).

Entre os indicadores de MVI estão os dados de (I) **homicídios**, (II) **tentativas de homicídios**, (III) **latrocínios**, (IV) **feminicídios**, (V) **mortes decorrentes da intervenção policial**, (VI) **mortes decorrentes de acidente de trânsito**, (VII) **suicídios** e (VIII) **mortes de profissionais das instituições policiais**.

Os dados do presente relatório foram extraídos de planilhas elaboradas pelo Departamento de Inteligência da Polícia Civil do Estado do Acre através da Coordenação de Estatística e Análises de Dados.

Essas planilhas são enviadas mensalmente para o Ministério da Justiça e Segurança Pública – MJSP e Ministério Público do Estado do Acre – MPAC.

Oportuno destacar que os dados estatísticos ora apresentados poderão sofrer alterações no decorrer das conclusões das investigações criminais conduzidas pelos Delegados de Polícia Civil.

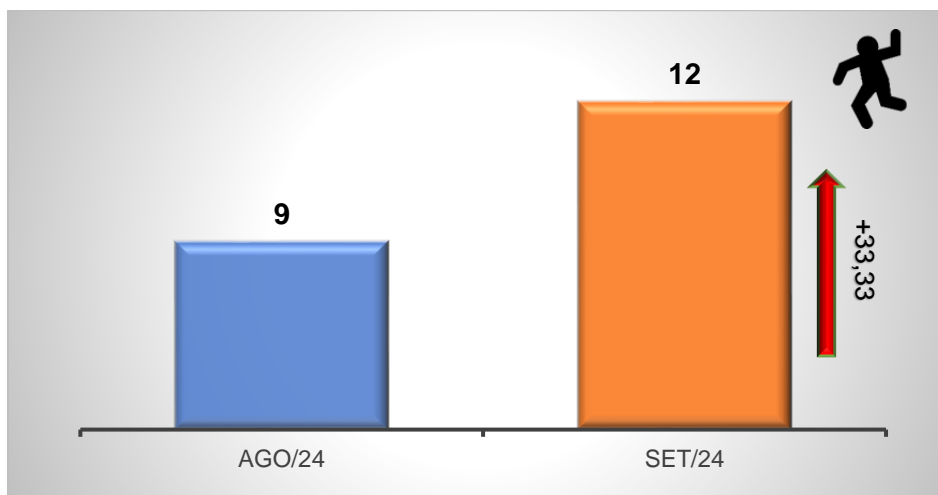
Como exemplo, citamos a investigação criminal que tenha como objeto inicial um “homicídio”, o qual, ao final dos trabalhos de Polícia Judiciária, conclui-se que houve uma “legítima defesa” ou um “suicídio” ou outro fato que altere a hipótese primária.

A apresentação dos dados estatísticos em gráficos tradicionais, a seguir, visa objetividade e clareza.



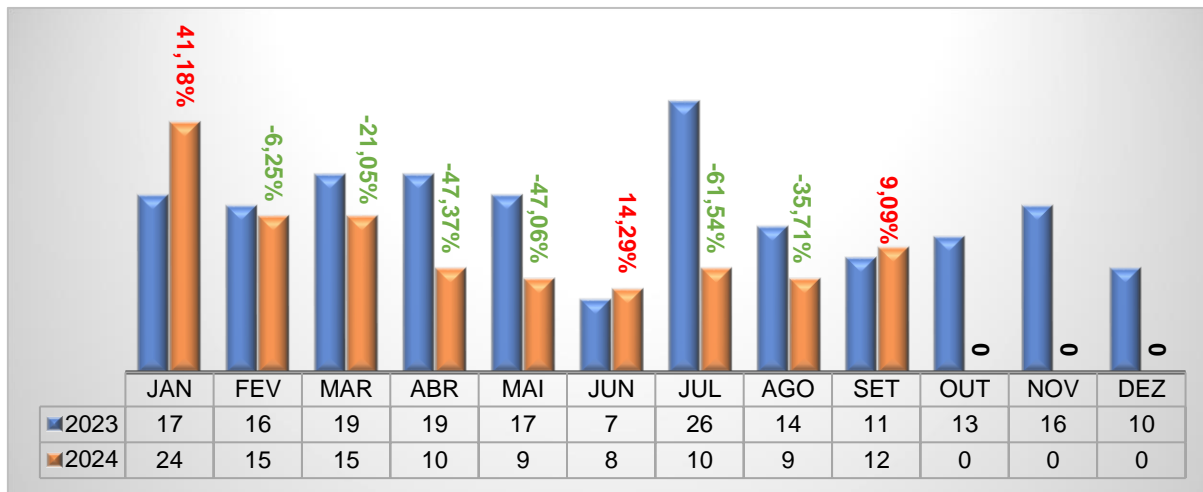
1 HOMICÍDIOS

1.1 Comparativo com o mês anterior e o mês atual



Fonte: Polícia Civil do Estado do Acre

1.2 Comparativo por mês de Set/2023 e Set/2024



Fonte: Polícia Civil do Estado do Acre

Observa-se que no gráfico 1.1 o quantitativo de homicídios aumentou em **33,33%** em comparação ao mês anterior.

No gráfico 1.2 houve aumento de **9,09%** no número de homicídios, 01 a mais em comparação ao mês de setembro de 2023.

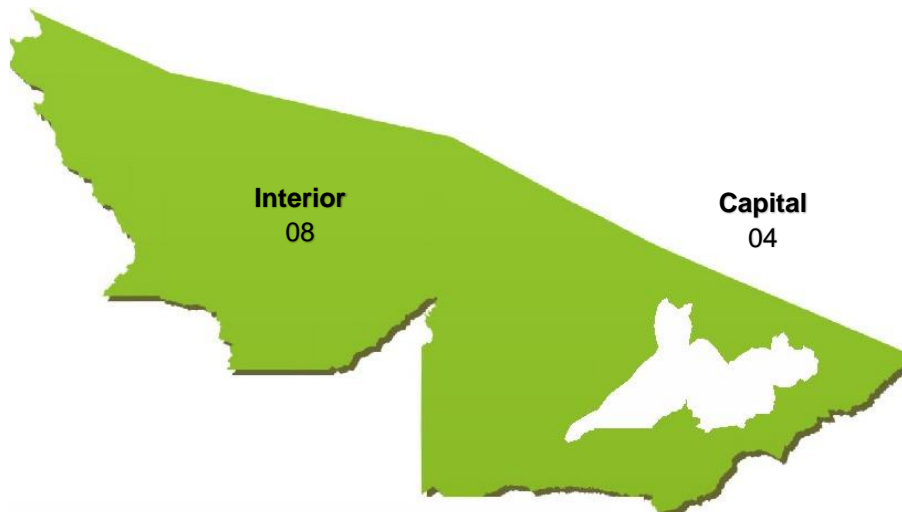
O gráfico 1.2 também aponta que dos 09 primeiros meses de 2024, 06 apresentaram redução em comparação aos mesmos períodos de 2023, enquanto que 03 apresentaram aumento em comparação aos mesmos períodos de 2023.



ESTADO DO ACRE
POLÍCIA CIVIL
DEPARTAMENTO DE INTELIGÊNCIA



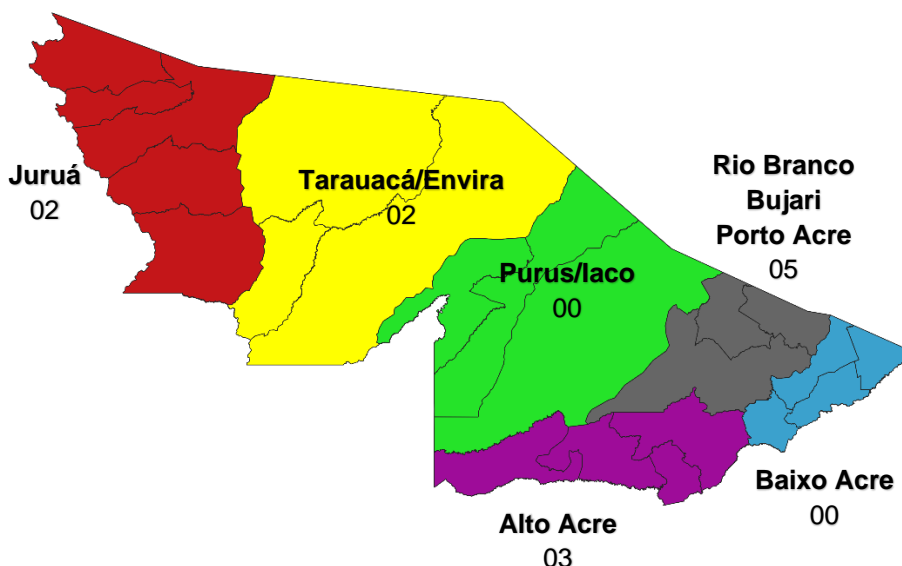
1.3 Quantitativo de Homicídios Capital/Interior Set/2024



Fonte: Polícia Civil do Estado do Acre

Das 12 mortes ocorridas em setembro de 2024, **66,67%** ocorreram no interior do estado.

1.4 Quantitativo de homicídios por regional do interior Set/2024



Fonte: Polícia Civil do Estado do Acre

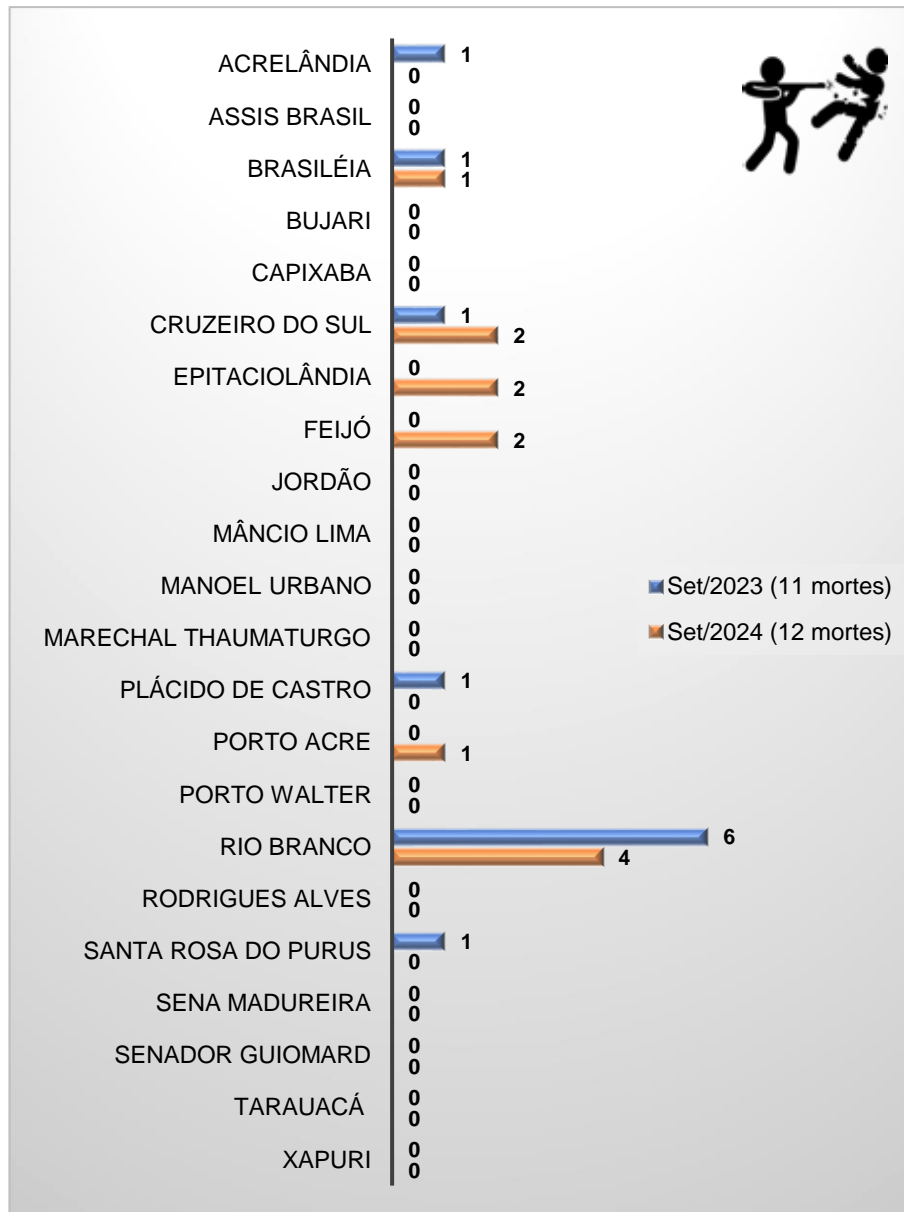
O gráfico 1.4 aponta que a regional de **Rio Branco/Bujari/Porto Acre** registrou o maior quantitativo de homicídios dentre as regionais do interior.



ESTADO DO ACRE
POLÍCIA CIVIL
DEPARTAMENTO DE INTELIGÊNCIA



1.5 Comparativo de mortes por município em Set//2023 e Set/2024



Fonte: Polícia Civil do Estado do Acre

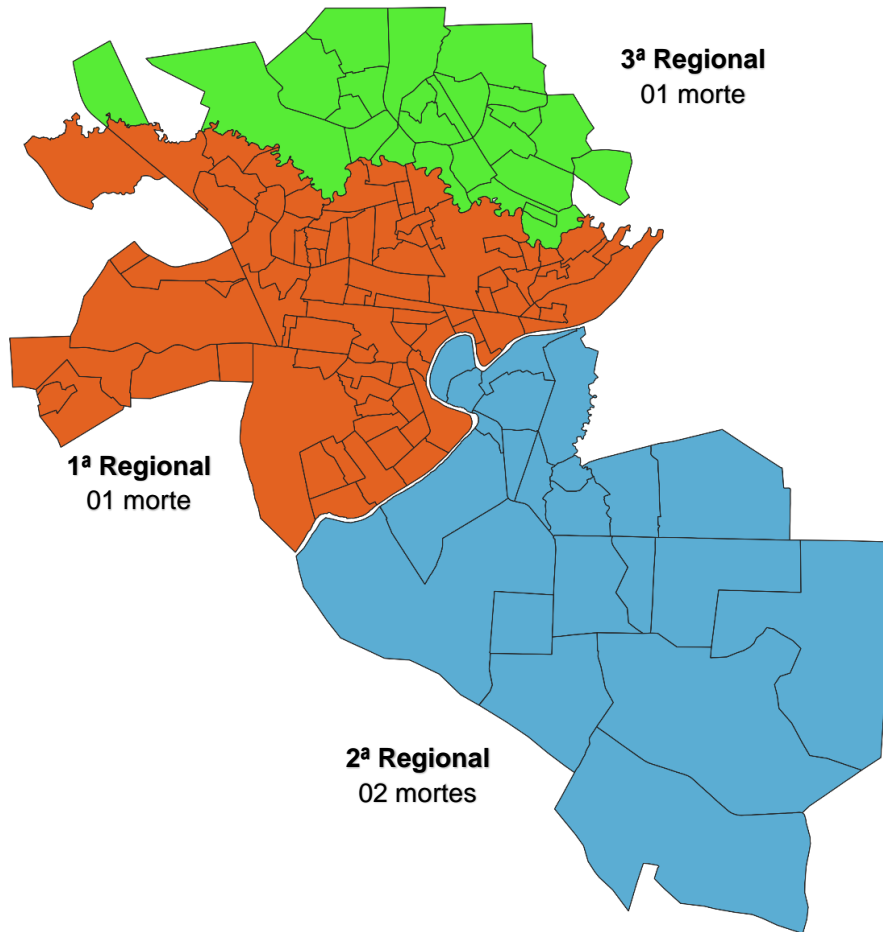
A capital do estado, em setembro de 2024, apresentou uma redução de 02 homicídios em comparação ao mesmo período de 2023, o que representa **-33,33%**.



ESTADO DO ACRE
POLÍCIA CIVIL
 DEPARTAMENTO DE INTELIGÊNCIA



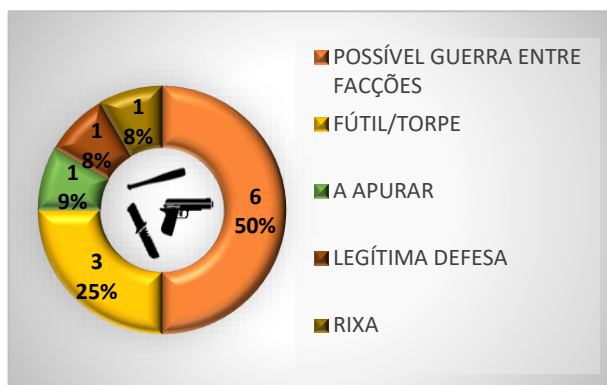
1.6 Quantitativo de mortes por regional da capital em Set/2024



Fonte: Polícia Civil do Estado do Acre

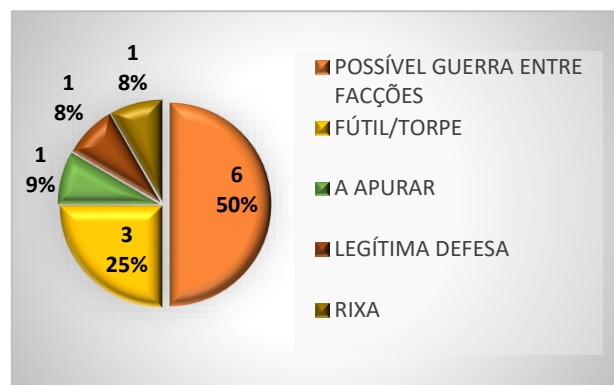
Setembro de 2024 aponta que houve homicídios em todas as três regionais da capital Rio Branco, sendo 01 morte na 1ª Regional, 02 mortes na 2ª Regional e 01 morte na 3ª Regional regional.

1.7 Tipo de arma – Set/2024



Fonte: Polícia Civil do Estado do Acre

1.8 Motivação – Set/2024



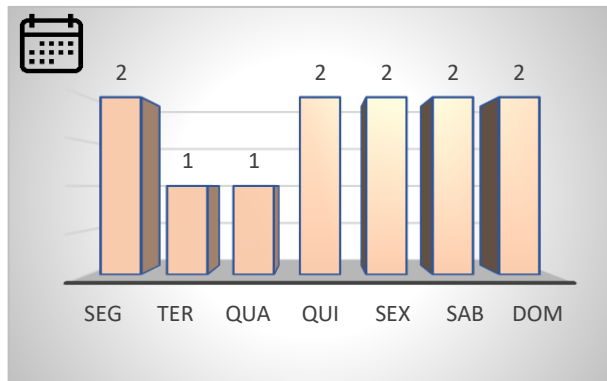
Fonte: Polícia Civil do Estado do Acre



ESTADO DO ACRE
POLÍCIA CIVIL
DEPARTAMENTO DE INTELIGÊNCIA

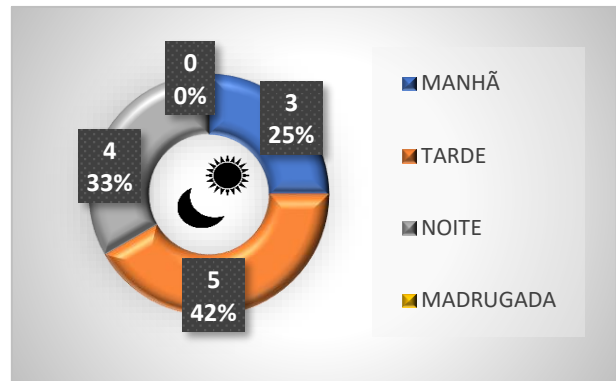


1.9 Dias da semana – Set/2024



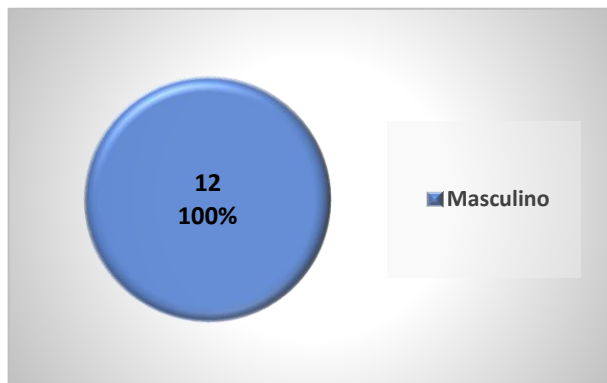
Fonte: Polícia Civil do Estado do Acre

1.10 Período do dia – Set/2024



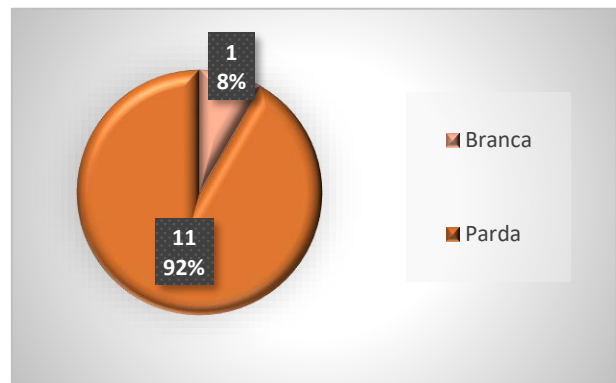
Fonte: Polícia Civil do Estado do Acre

1.11 Sexo das vítimas – Set/2024



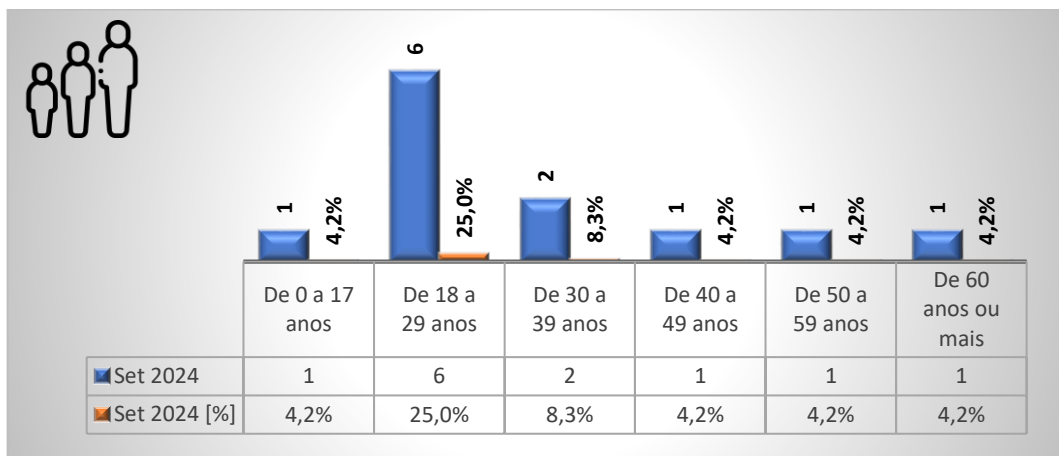
Fonte: Polícia Civil do Estado do Acre

1.12 Cor da pele – Set/2024



Fonte: Polícia Civil do Estado do Acre

1.13 Faixa etária – Set/2024



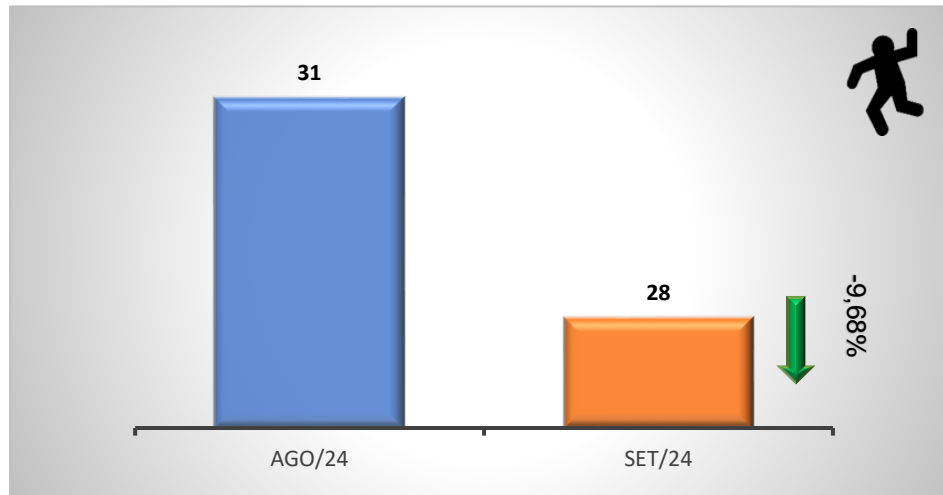
Fonte: Polícia Civil do Estado do Acre

A maioria das vítimas está entre 18 a 29 anos, isto é, 06 homicídios, o que representa 25,0%.



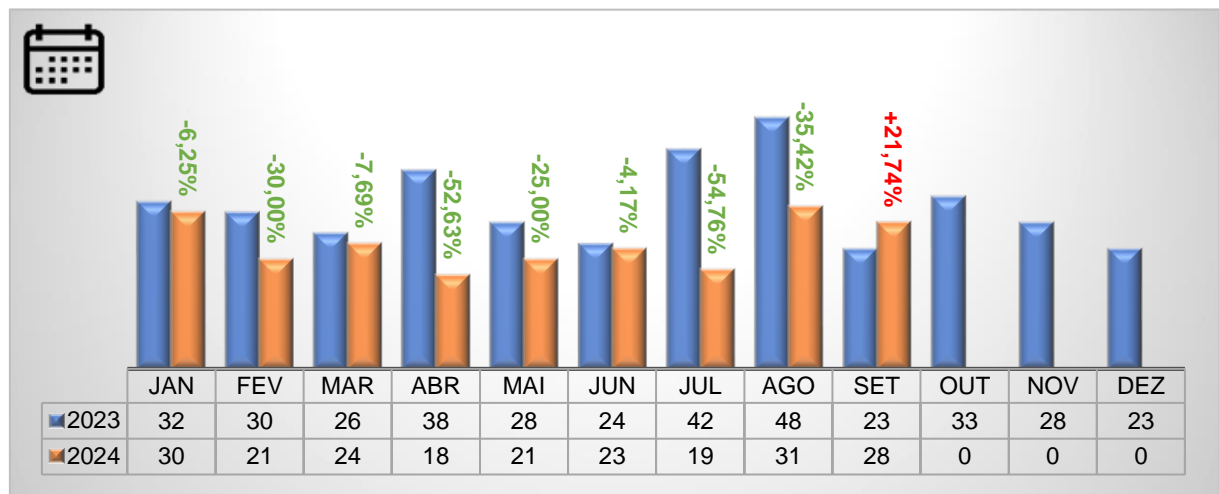
2 TENTATIVAS DE HOMICÍDIOS

2.1 Comparativo entre o mês anterior e o mês atual



Fonte: Polícia Civil do Estado do Acre

2.2 Comparativo por mês Set/2023 e Set/2024



Fonte: Polícia Civil do Estado do Acre

Houve redução de **9,68%** nas tentativas de homicídio em comparação com o mês anterior, conforme mostrado no gráfico 2.1, e no gráfico 2.2 nota-se um aumento de **21,74%** nos casos de tentativas de homicídio na comparação entre os meses de setembro de 2023 e setembro de 2024.

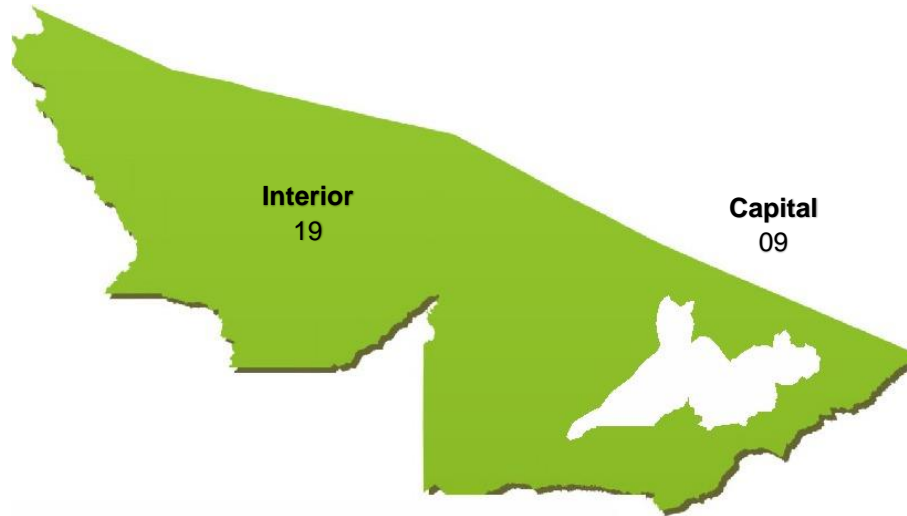
Ressalta-se também que vem tendo uma queda nos casos de tentativas de homicídio em todos os meses registrados no ano de 2024, em comparação aos mesmos períodos de 2023, com exceção da última transição de mês, na qual ocorreu elevação.



ESTADO DO ACRE
POLÍCIA CIVIL
DEPARTAMENTO DE INTELIGÊNCIA



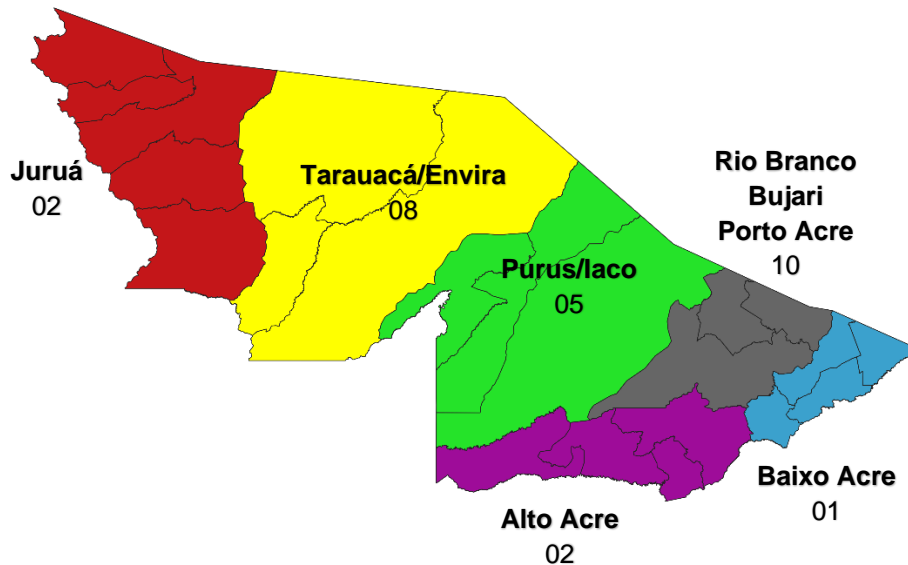
2.3 Quantitativo de Tentativa de Homicídios Capital/Interior Set/2024



Fonte: Polícia Civil do Estado do Acre

O mapa 2.3 aponta que a maioria das tentativas ocorreram no interior, o que representa **67,86%** dos casos.

2.4 Quantitativo de Tentativas de Homicídio Capital/Interior Set/2024



Fonte: Polícia Civil do Estado do Acre

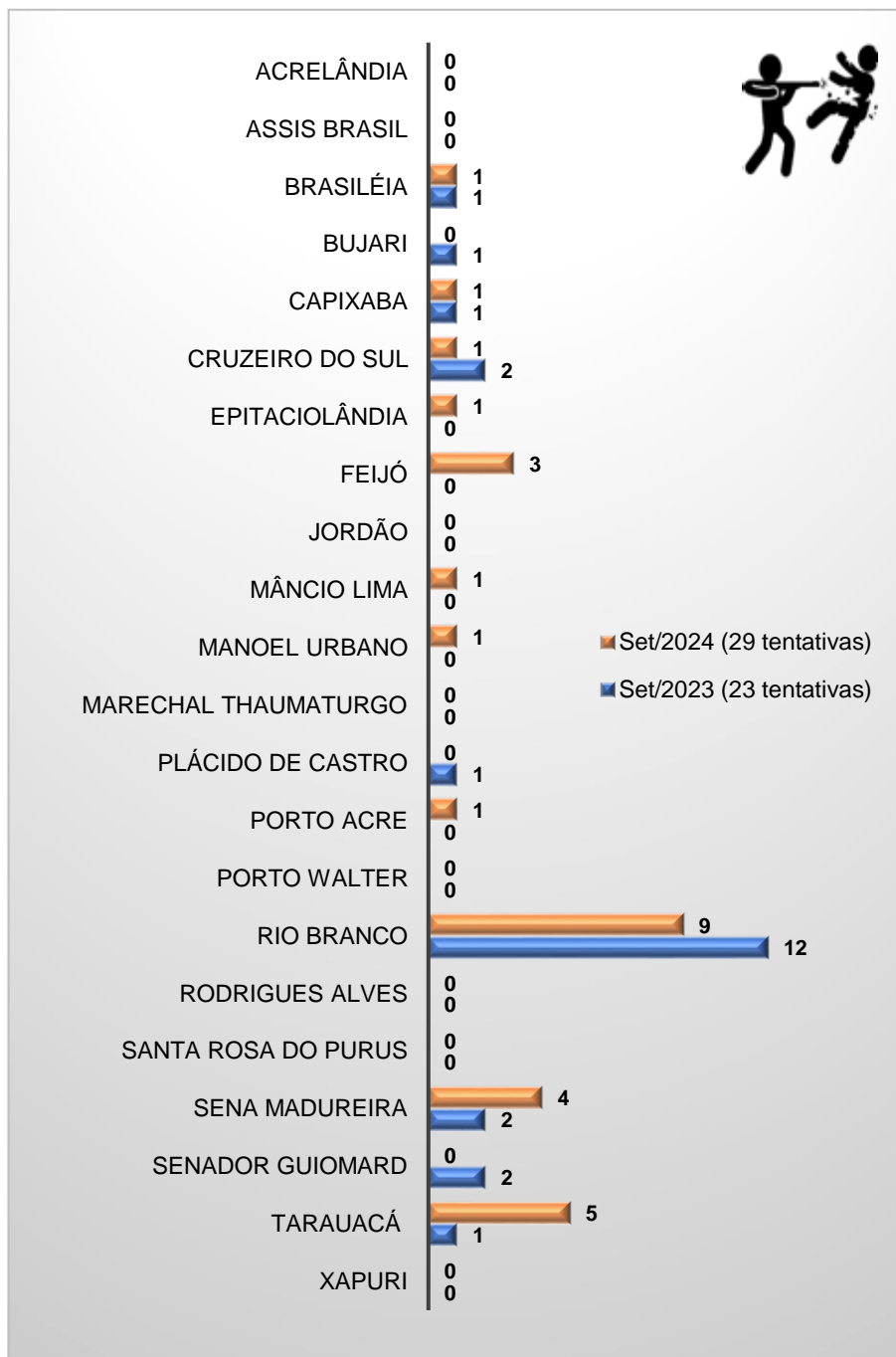
O mapa 2.4 aponta que a regional de **Rio Branco/Bujari/Porto Acre** registrou o maior quantitativo das tentativas de homicídio dentre as regionais do interior do estado.



ESTADO DO ACRE
POLÍCIA CIVIL
DEPARTAMENTO DE INTELIGÊNCIA



2.5 Comparativo por municípios de Set/2023 e Set/2024



Fonte: Polícia Civil do Estado do Acre

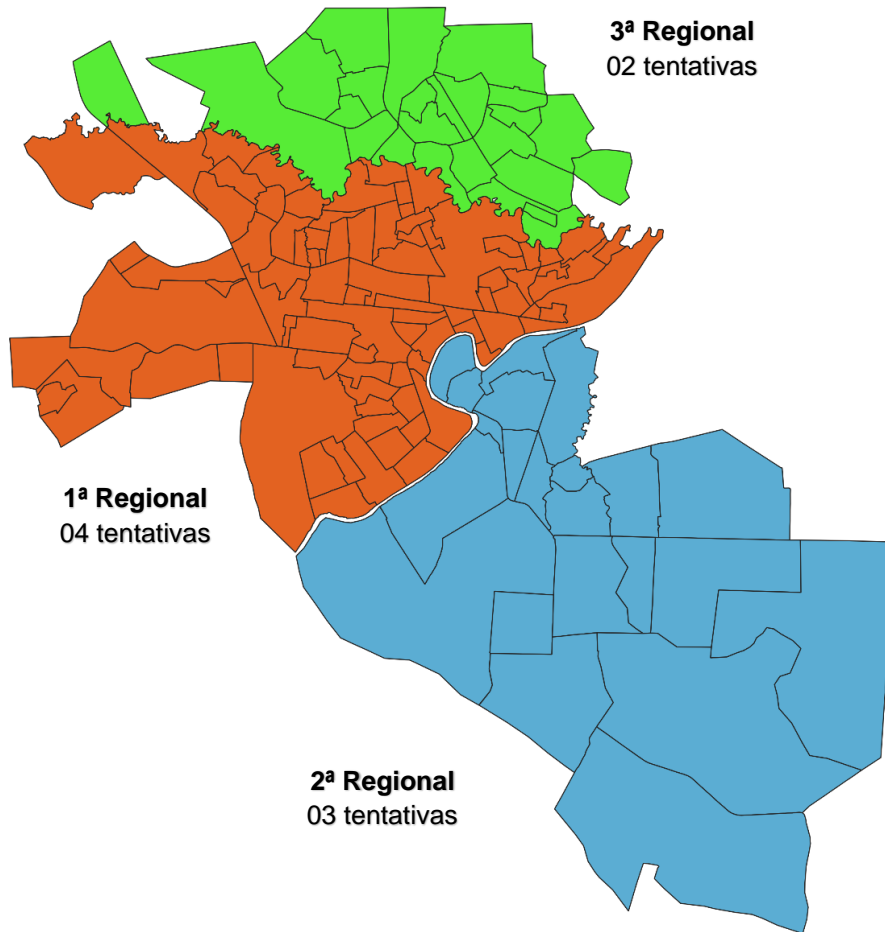
Conforme apresentado no gráfico 2.5, a capital do estado apresentou uma **redução de 03** Tentativas de Homicídio quando comparada com o mesmo período do ano passado, o que representa **-23,0%**.



ESTADO DO ACRE
POLÍCIA CIVIL
DEPARTAMENTO DE INTELIGÊNCIA



2.6 Quantitativo de tentativas de homicídio por regional da capital em Set/2024



Fonte: Polícia Civil do Estado do Acre

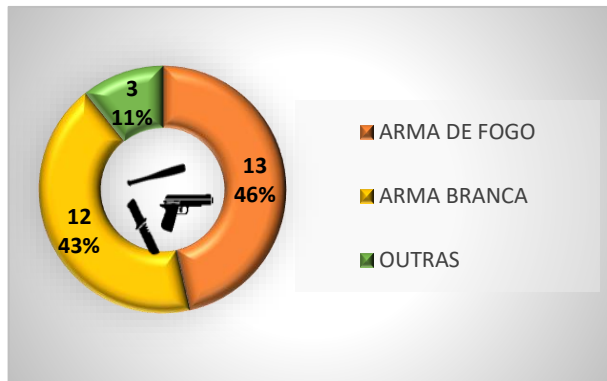
O gráfico 2.6 aponta que todas 1ª, 2ª e 3ª regionais de Rio Branco registraram, respectivamente, quatro, três e duas tentativas de homicídio cada.



**ESTADO DO ACRE
POLÍCIA CIVIL
DEPARTAMENTO DE INTELIGÊNCIA**

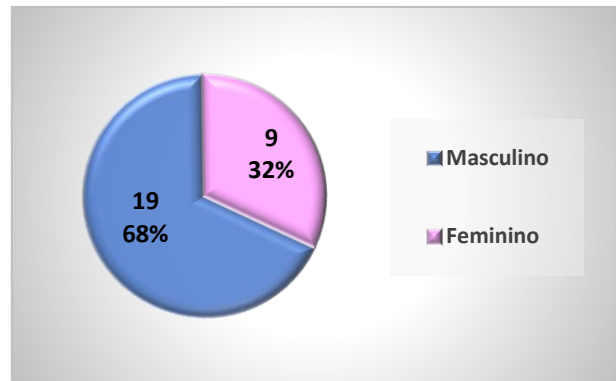


2.7 Tipo de arma – Set/2024



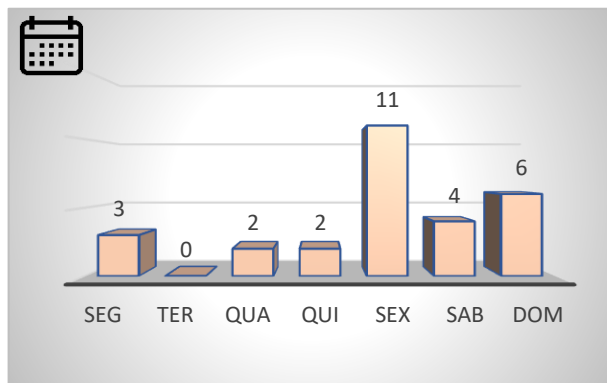
Fonte: Polícia Civil do Estado do Acre

2.8 Sexo das vítimas – Set/2024



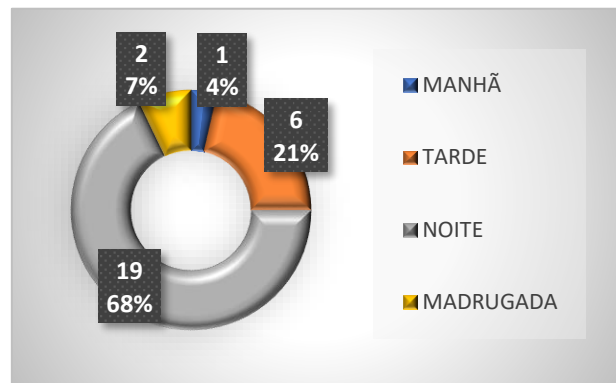
Fonte: Polícia Civil do Estado do Acre

2.9 Dia da semana – Set/2024



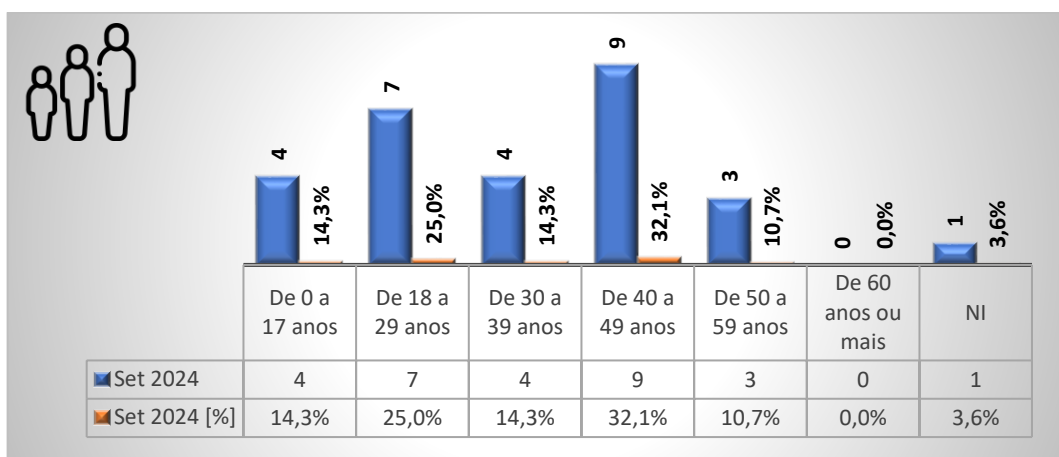
Fonte: Polícia Civil do Estado do Acre

2.10 Período do dia – Set/2024



Fonte: Polícia Civil do Estado do Acre

2.11 Faixa etária – Set/2024



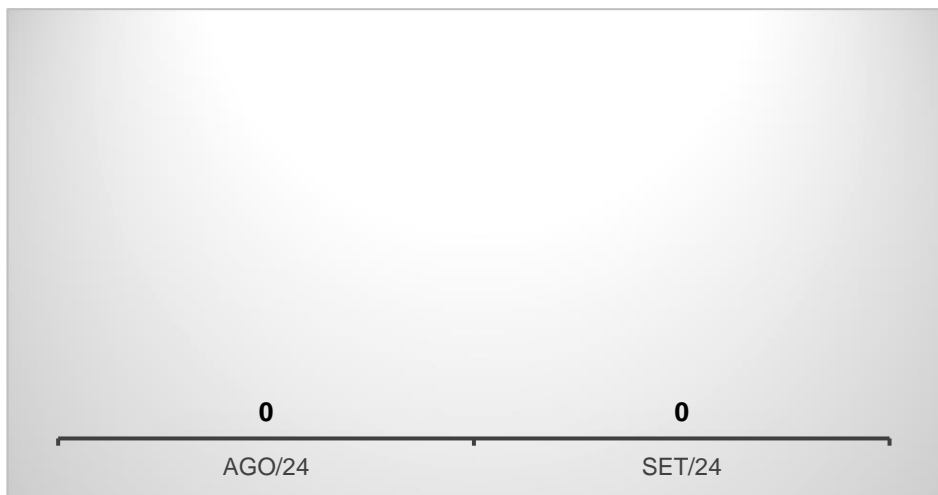
Fonte: Polícia Civil do Estado do Acre

A maioria das vítimas de tentativa de homicídio está entre **40 a 49 anos**, isto é, **9 tentativas de homicídios**, o que representa **32,1%** em Set/2024.



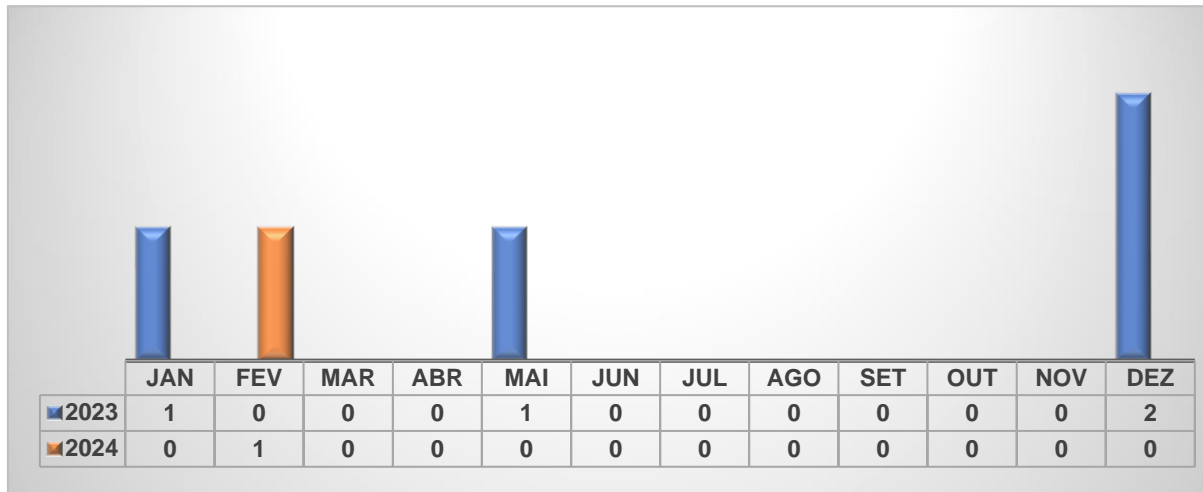
3 LATROCÍNIOS

3.1 Comparativo entre o mês anterior e o mês atual



Fonte: Polícia Civil do Estado do Acre

3.2 Comparativo por mês Set/2023 e Set/2024

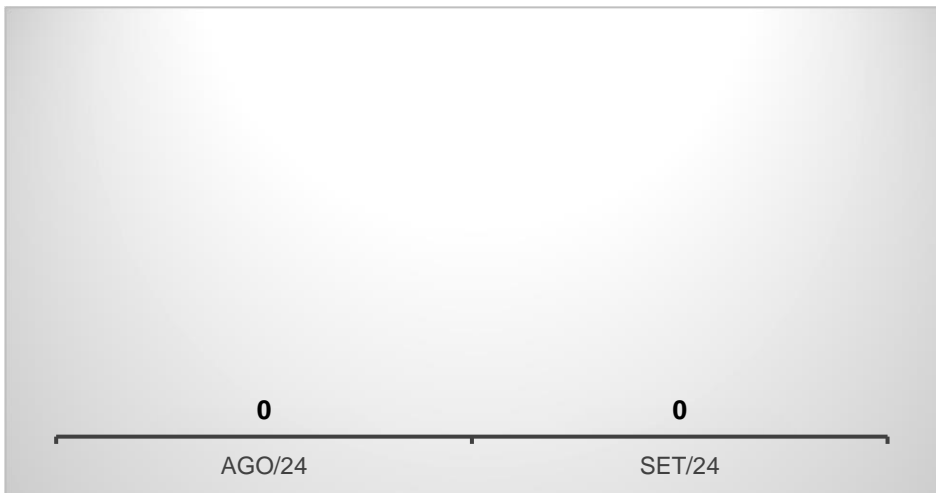


Fonte: Polícia Civil do Estado do Acre



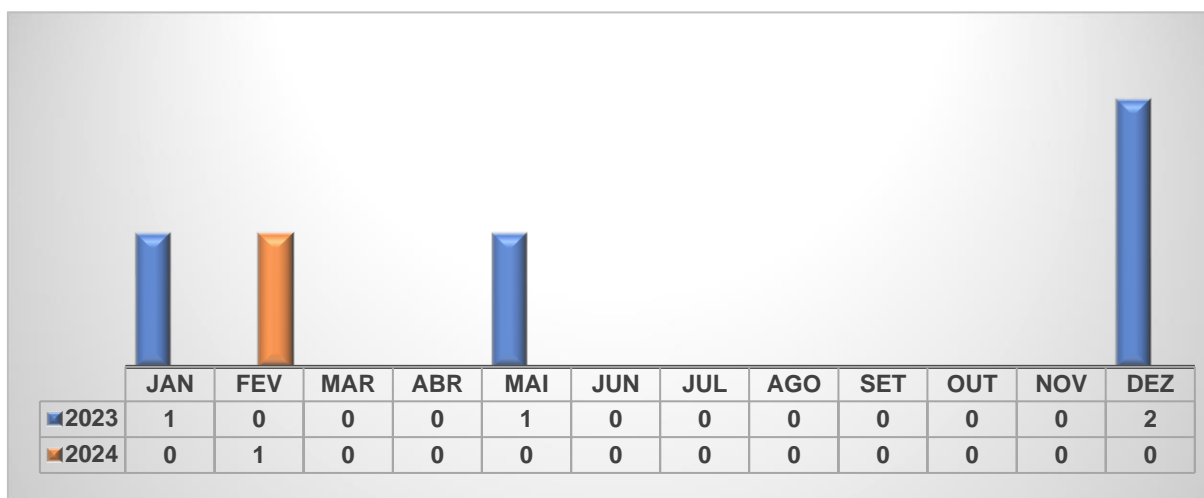
4 FEMINICÍDIOS

4.1 Comparativo entre o mês anterior e o mês atual



Fonte: Polícia Civil do Estado do Acre

4.2 Comparativo por mês Set/2023 e Set/2024



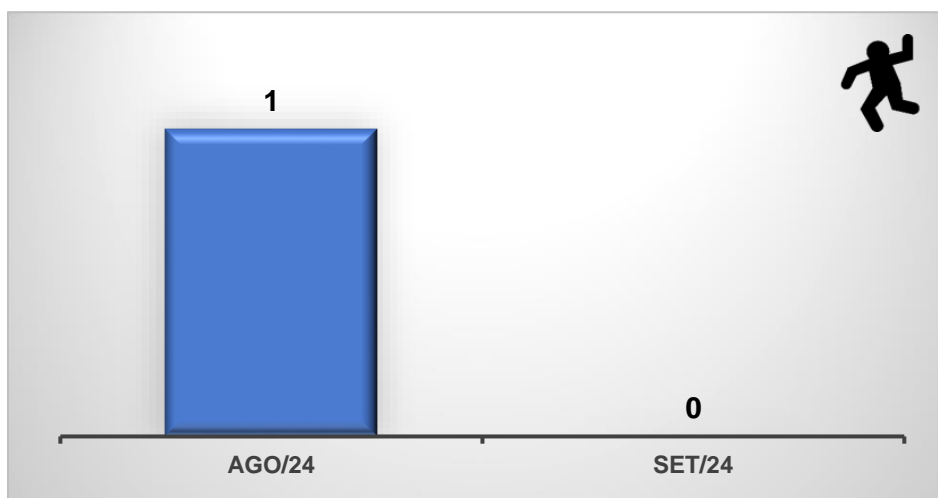
Fonte: Polícia Civil do Estado do Acre



5 MORTES DECORRENTES DE INTERVENÇÃO POLICIAL

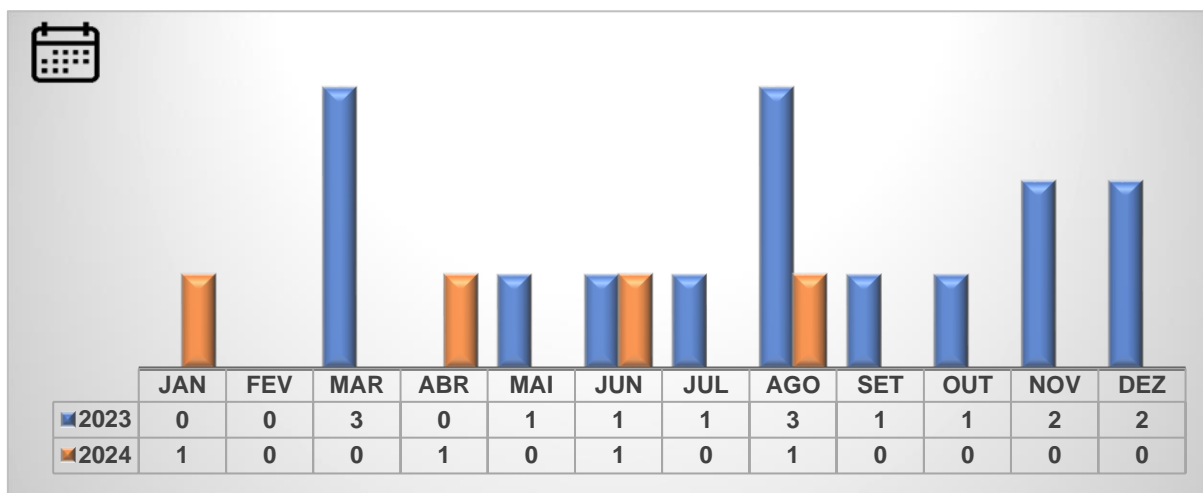
Os números apresentados abaixo compõem tão somente os indicadores de mortes decorrentes de intervenção policial, NÃO compondo os indicadores de HOMICÍDIOS (tópico 01), conforme diretriz do Ministério da Justiça e Segurança Pública.

5.1 Comparativo entre o mês anterior e o mês atual



Fonte: Polícia Civil do Estado do Acre

5.2 Comparativo por mês Set/2023 e Set/2024



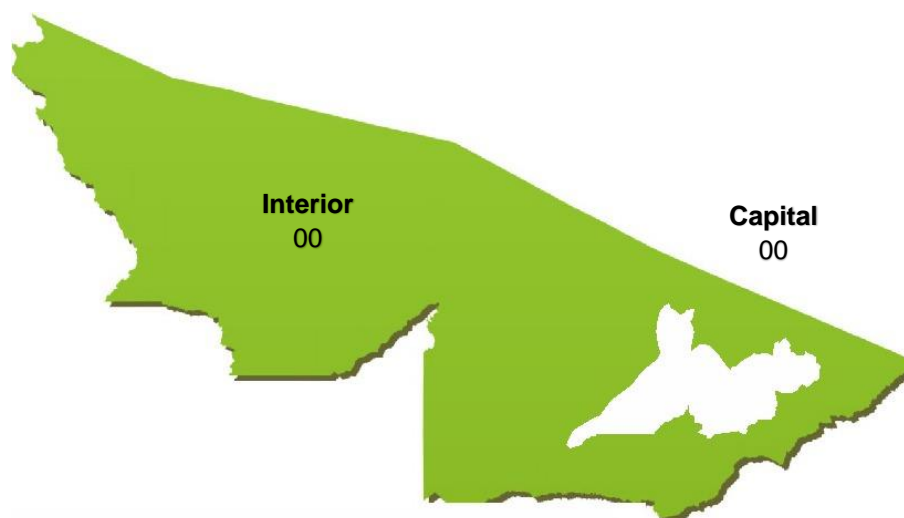
Fonte: Polícia Civil do Estado do Acre



ESTADO DO ACRE
POLÍCIA CIVIL
DEPARTAMENTO DE INTELIGÊNCIA

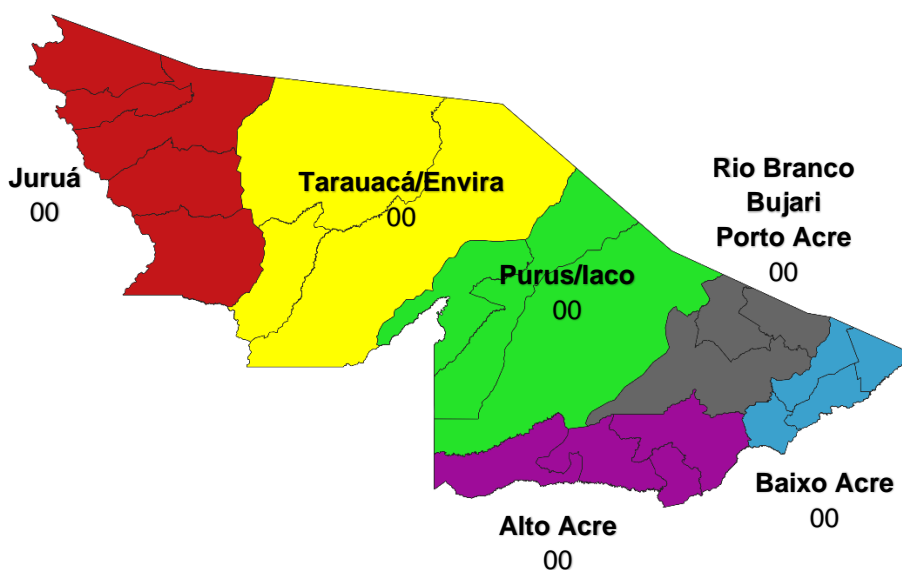


5.3 Quantitativo de Intervenção Policial Capital/Interior Set/2024



Fonte: Polícia Civil do Estado do Acre

5.4 Quantitativo de Intervenção Policial Capital/Interior Set/2024



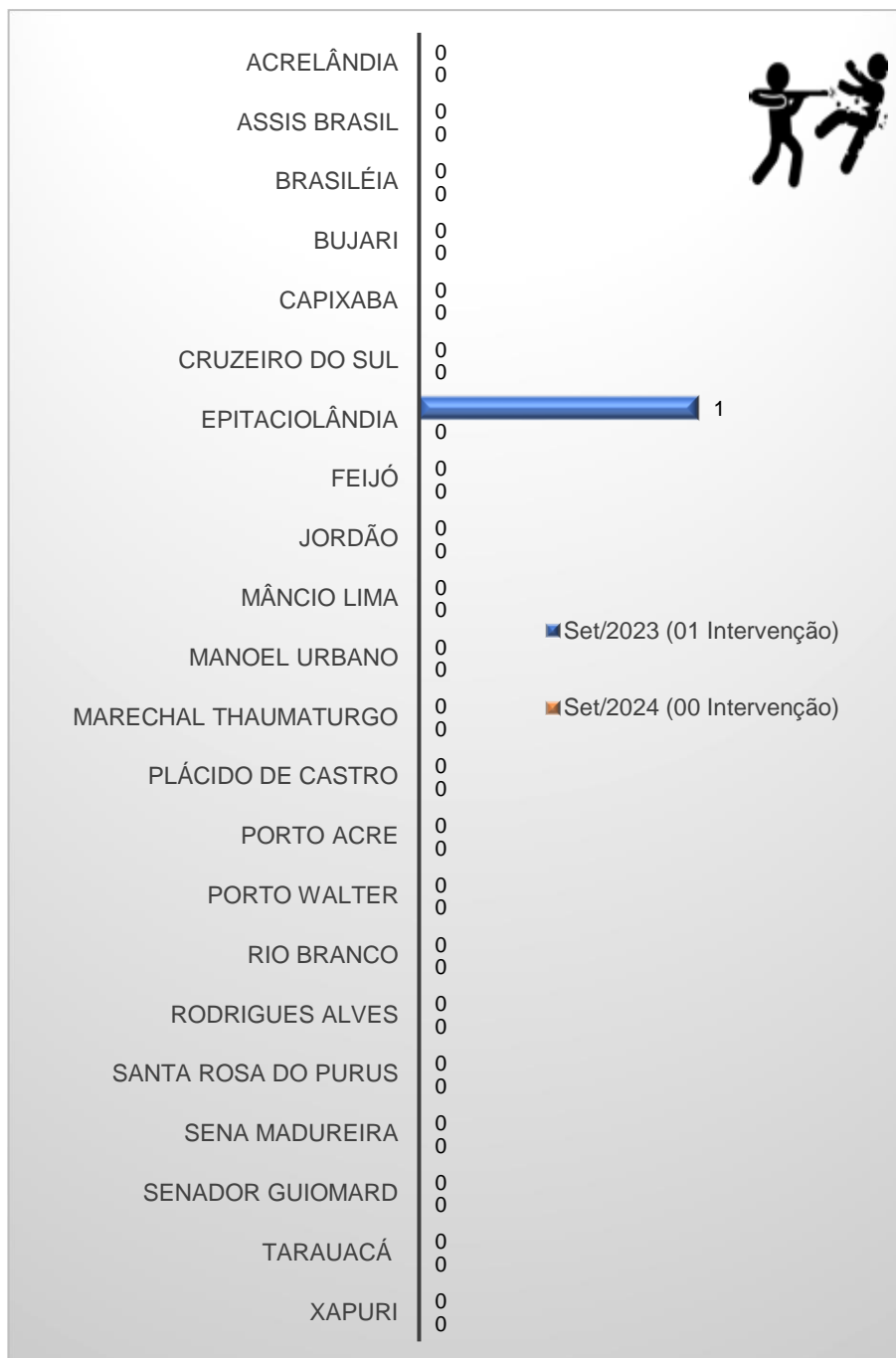
Fonte: Polícia Civil do Estado do Acre



ESTADO DO ACRE
POLÍCIA CIVIL
DEPARTAMENTO DE INTELIGÊNCIA



5.5 – Comparativo por município Set/2023 e Set/2024



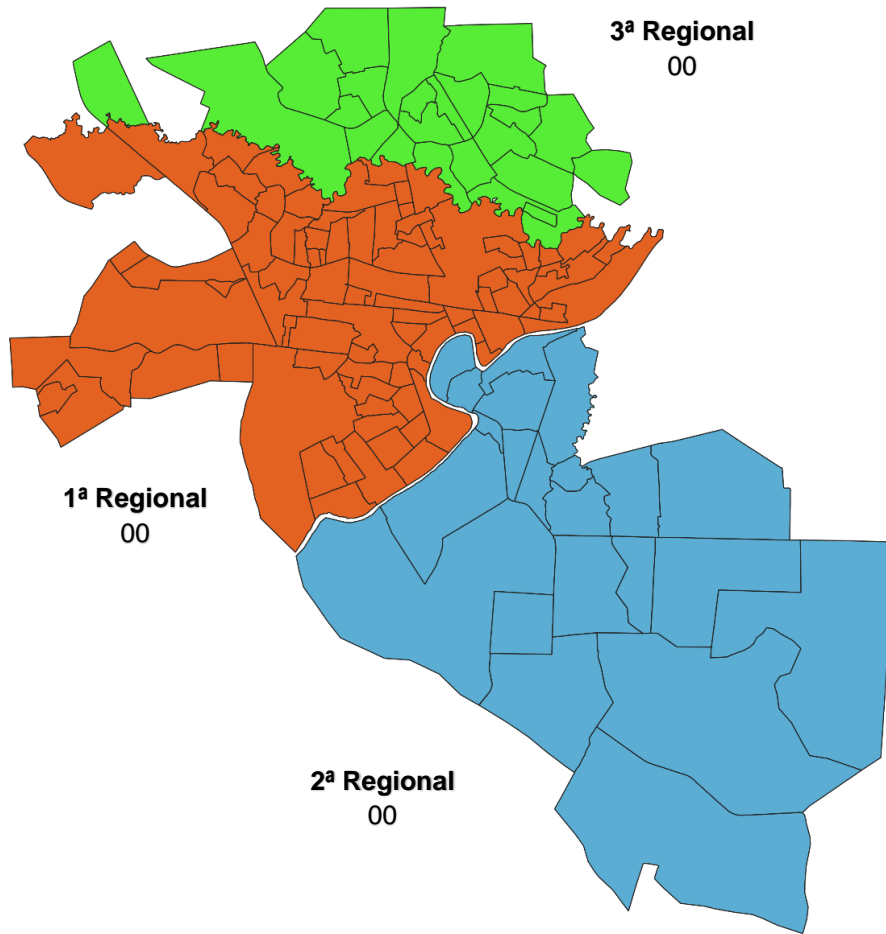
Fonte: Polícia Civil do Estado do Acre



ESTADO DO ACRE
POLÍCIA CIVIL
DEPARTAMENTO DE INTELIGÊNCIA



5.6 – Quantitativo por regional da capital Set/2024



Fonte: Polícia Civil do Estado do Acre

5.7 – Instituição policial interventora Set/2024

PC	0	
PP	0	
GEFRON	0	
PM	0	

Fonte: Polícia Civil do Estado do Acre

5.8 – Ocasião da intervenção policial por instituição Set/2024

0	0	0	0	0
PM EM SERVIÇO	PM FORA DE SERVIÇO	GEFRON EM SERVIÇO	PP FORA DE SERVIÇO	PC EM SERVIÇO

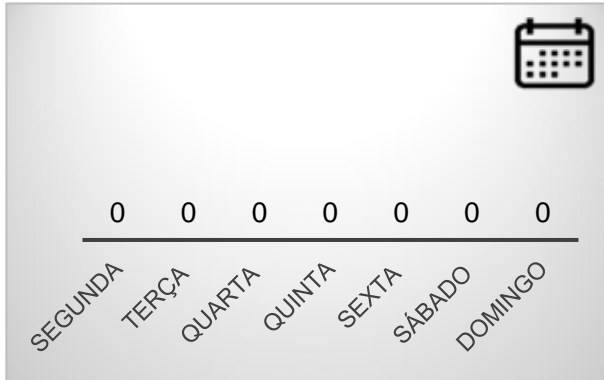
Fonte: Polícia Civil do Estado do Acre



ESTADO DO ACRE
POLÍCIA CIVIL
DEPARTAMENTO DE INTELIGÊNCIA

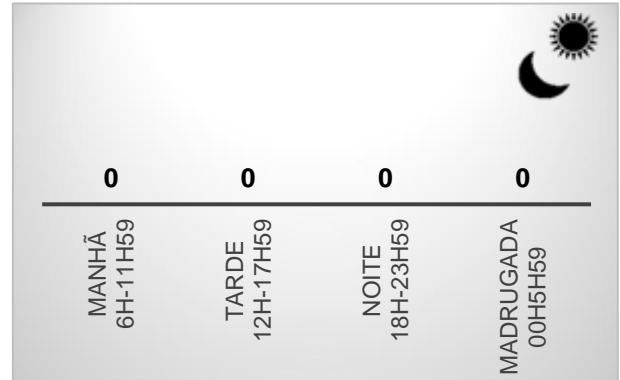


5.9 – Dias da semana – Set/2024




Fonte: Polícia Civil do Estado do Acre

5.10 – Período do dia – Set/2024



Fonte: Polícia Civil do Estado do Acre

5.11 – Sexo das vítimas – Set/2024




Fonte: Polícia Civil do Estado do Acre

5.12 – Identificação étnico-racial – Set/2024



Fonte: Polícia Civil do Estado do Acre

5.13 – Faixa etária – Set/2024

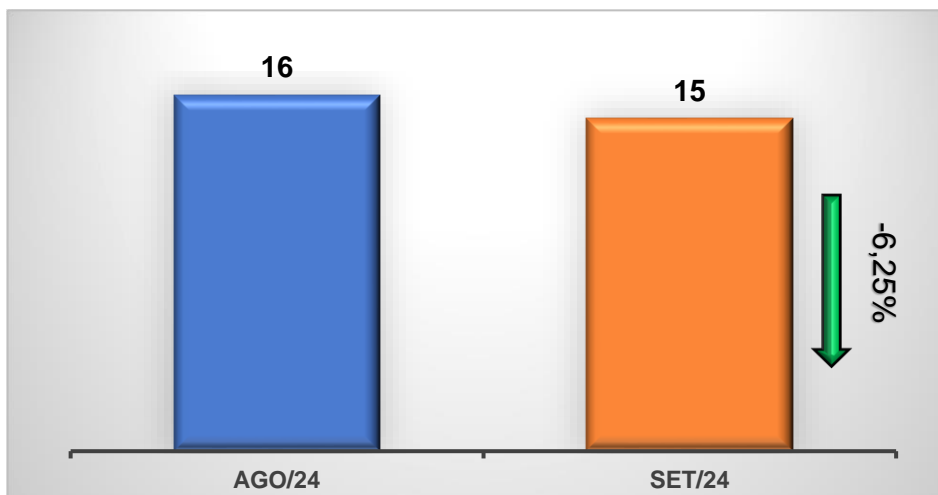


Fonte: Polícia Civil do Estado do Acre



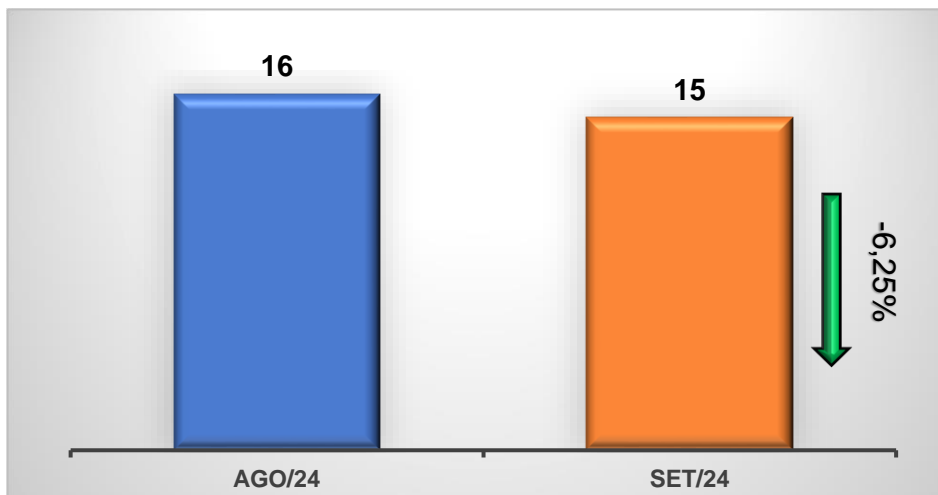
6 MORTES DECORRENTES DE ACIDENTE DE TRÂNSITO

6.1 Comparativo da quantidade de ACIDENTES COM VÍTIMAS FATAIS mês anterior e mês atual



Fonte: Polícia Civil do Estado do Acre

6.2 Comparativo da quantidade de VÍTIMAS FATAIS mês anterior e mês atual



Fonte: Polícia Civil do Estado do Acre

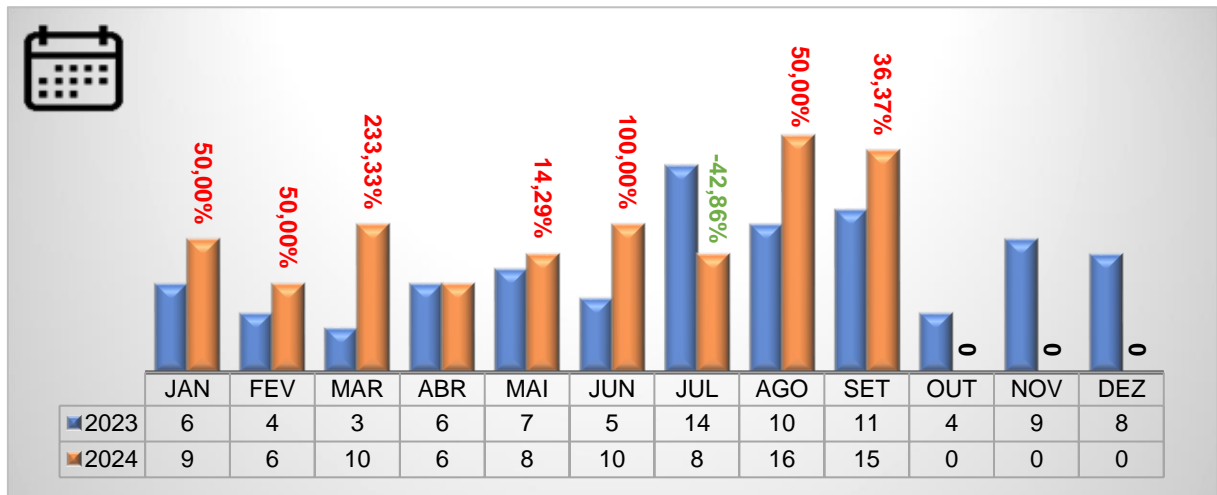
Os gráficos 6.1 e 6.2 apontam uma diminuição de **6,25%** nos quantitativos de acidentes com vítimas fatais e de vítimas fatais em acidentes de trânsito, respectivamente.



ESTADO DO ACRE
POLÍCIA CIVIL
DEPARTAMENTO DE INTELIGÊNCIA

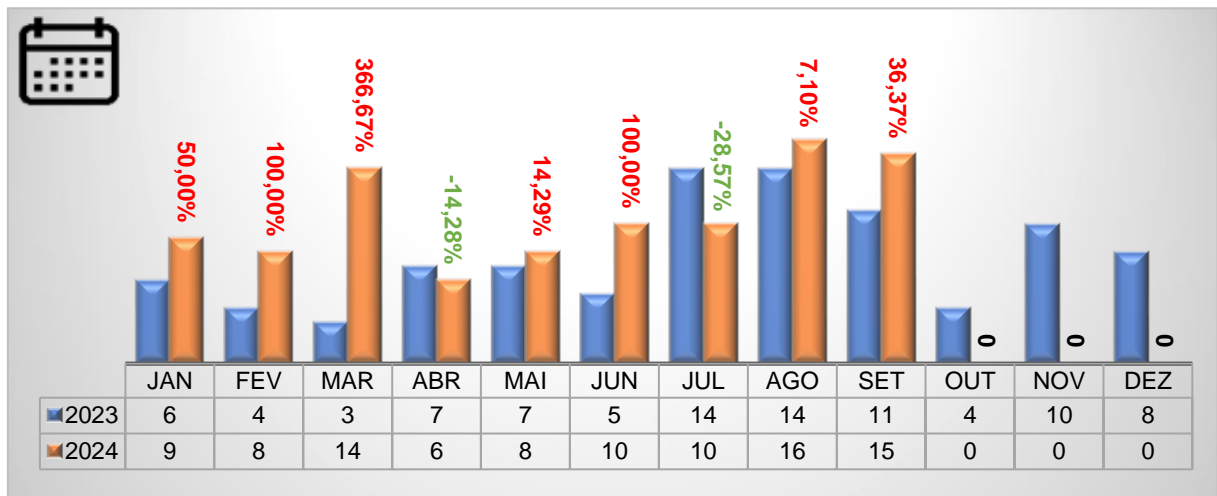


6.3 Comparativo por mês de ACIDENTES COM VÍTIMAS FATAIS Set/2023 e Set/2024



Fonte: Polícia Civil do Estado do Acre

6.4 Comparativo por mês de VÍTIMAS FATAIS Set/2023 e Set/2024



Fonte: Polícia Civil do Estado do Acre

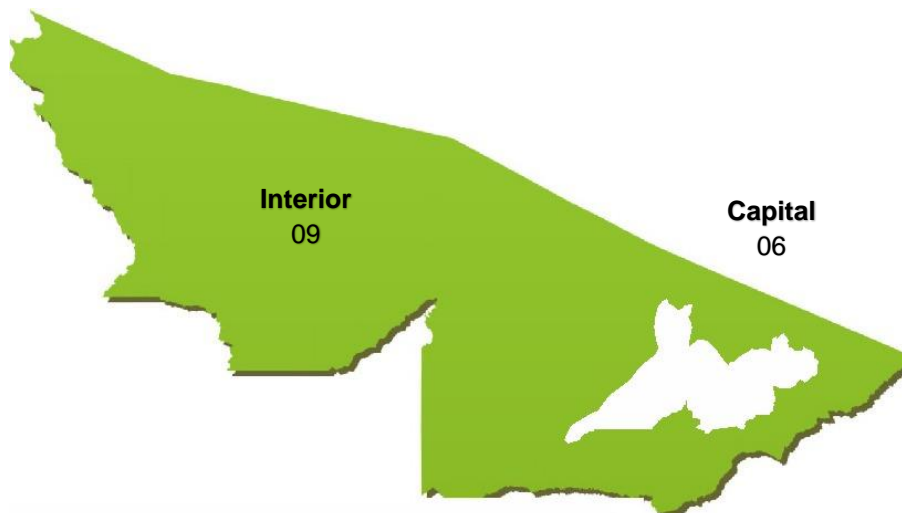
Os gráficos 6.3 e 6.4 mostram que houve aumento tanto nos casos de acidentes com vítimas fatais quanto nos casos de vítimas fatais em comparação com o mesmo período de 2023.



ESTADO DO ACRE
POLÍCIA CIVIL
DEPARTAMENTO DE INTELIGÊNCIA

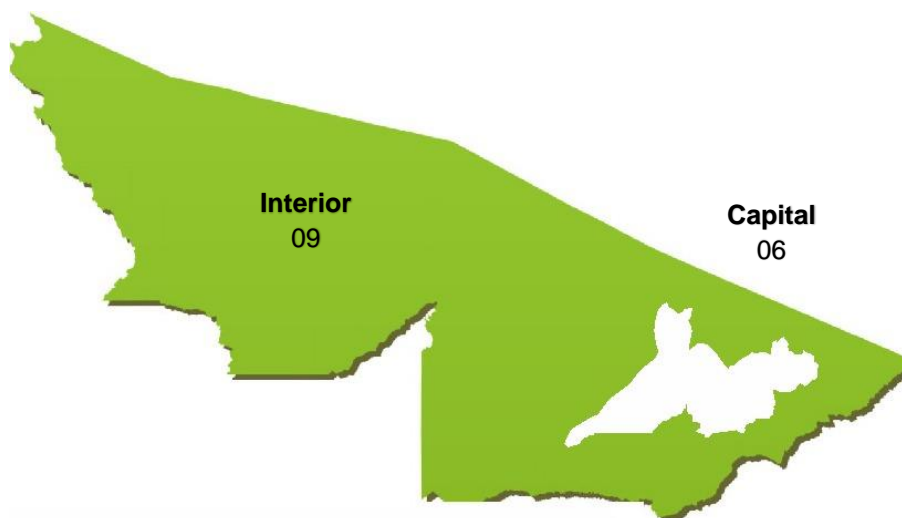


6.5 Quantitativo por capital/interior de ACIDENTES COM VÍTIMAS FATAIS Set/2024



Fonte: Polícia Civil do Estado do Acre

6.6 Quantitativo por capital/interior de VÍTIMAS FATAIS Set/2024



Fonte: Polícia Civil do Estado do Acre

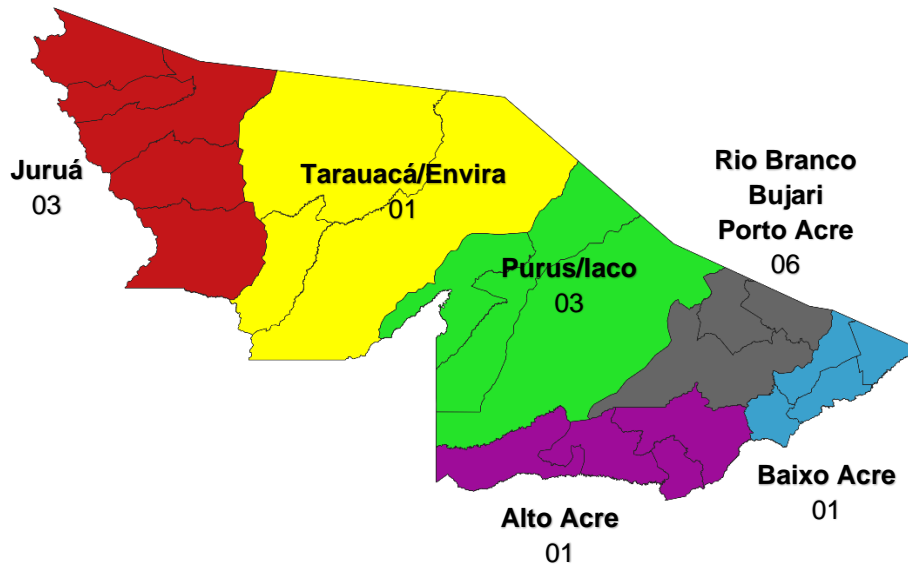
Os mapas 6.5 e 6.6 mostram que 80,00% dos casos registrados de ACIDENTES COM VÍTIMAS e VÍTIMAS FATAIS ocorreram no interior.



ESTADO DO ACRE
POLÍCIA CIVIL
DEPARTAMENTO DE INTELIGÊNCIA

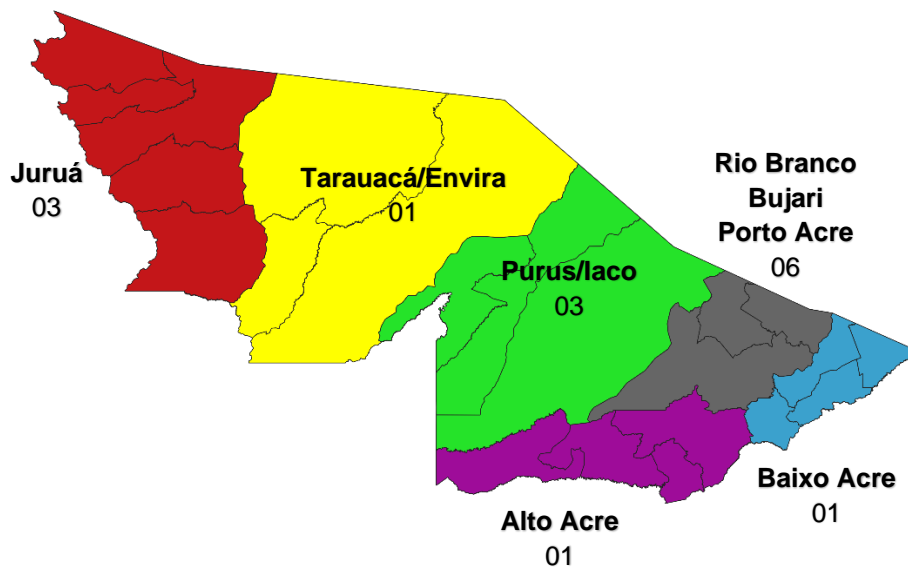


6.7 Quantitativo por regional do interior de ACIDENTES COM VÍTIMAS FATAIS Set/2024



Fonte: Polícia Civil do Estado do Acre

6.8 Quantitativo por regional do interior de VÍTIMAS FATAIS Set/2024



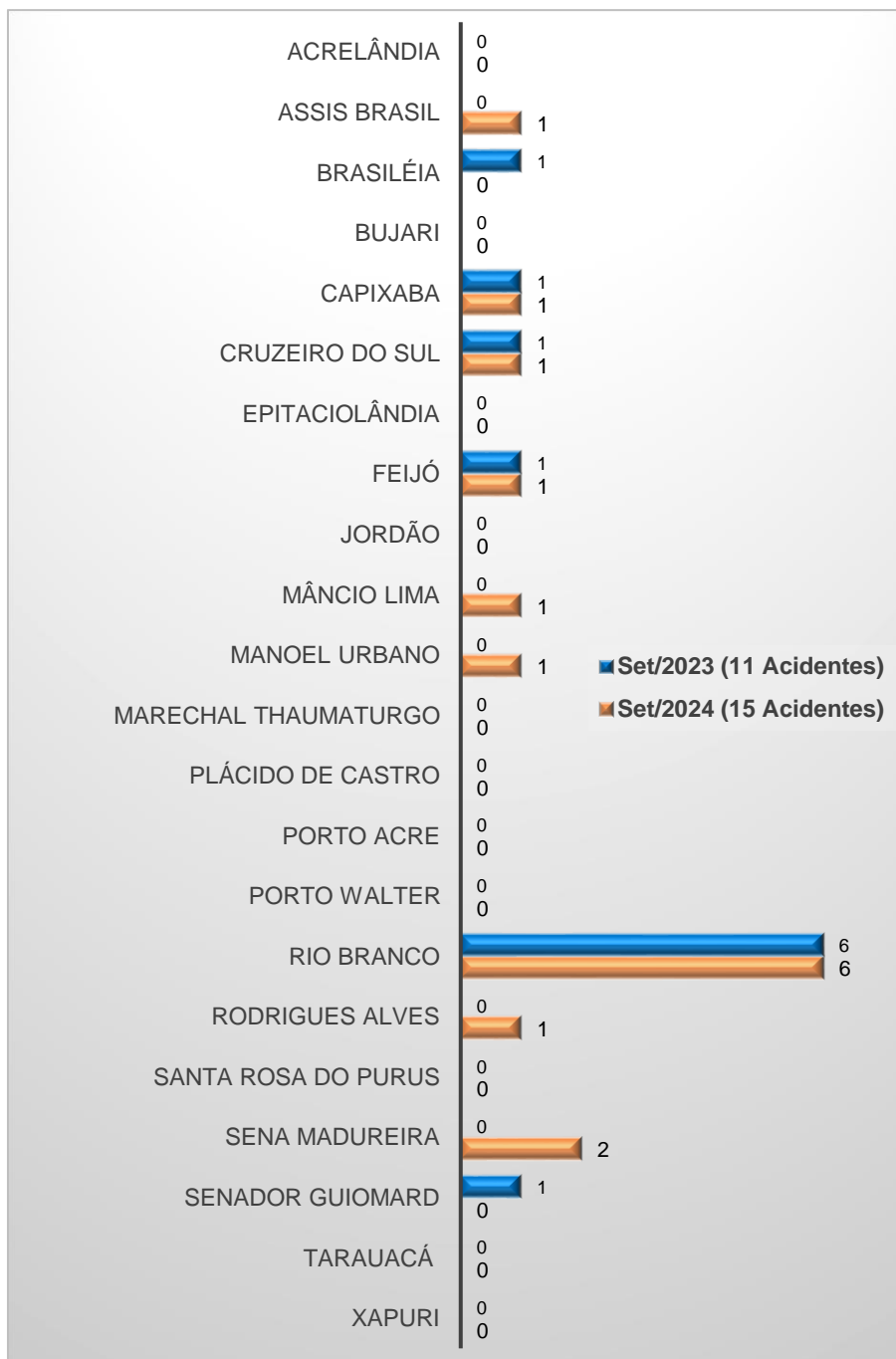
Fonte: Polícia Civil do Estado do Acre



ESTADO DO ACRE
POLÍCIA CIVIL
DEPARTAMENTO DE INTELIGÊNCIA



6.9 Comparativo por município de ACIDENTES COM VÍTIMAS FATAIS Set/2023 e Set/2024



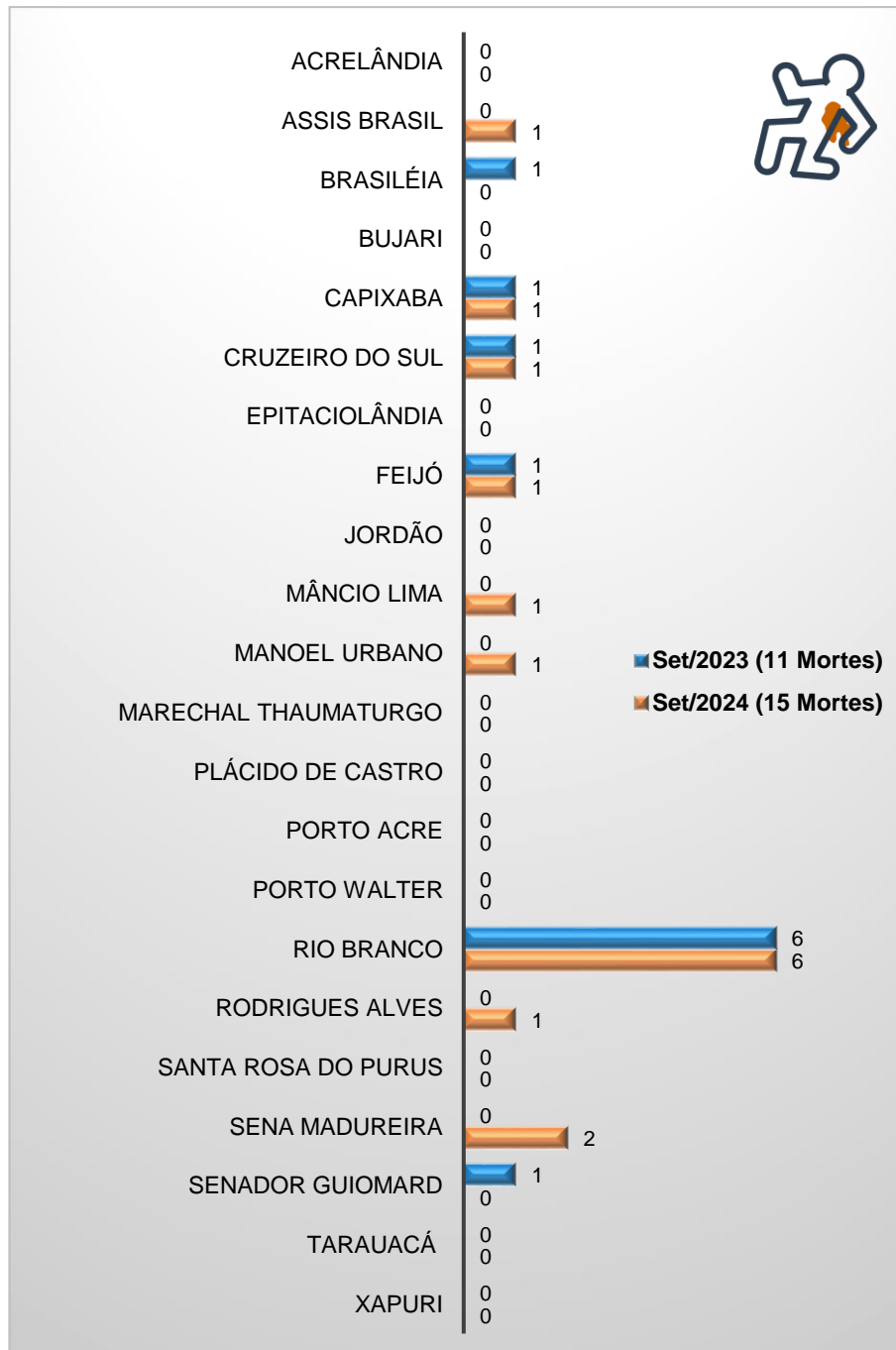
Fonte: Polícia Civil do Estado do Acre



ESTADO DO ACRE
POLÍCIA CIVIL
DEPARTAMENTO DE INTELIGÊNCIA



6.10 Comparativo por município de VÍTIMAS FATAIS Set/2023 e Set/2024



Fonte: Polícia Civil do Estado do Acre

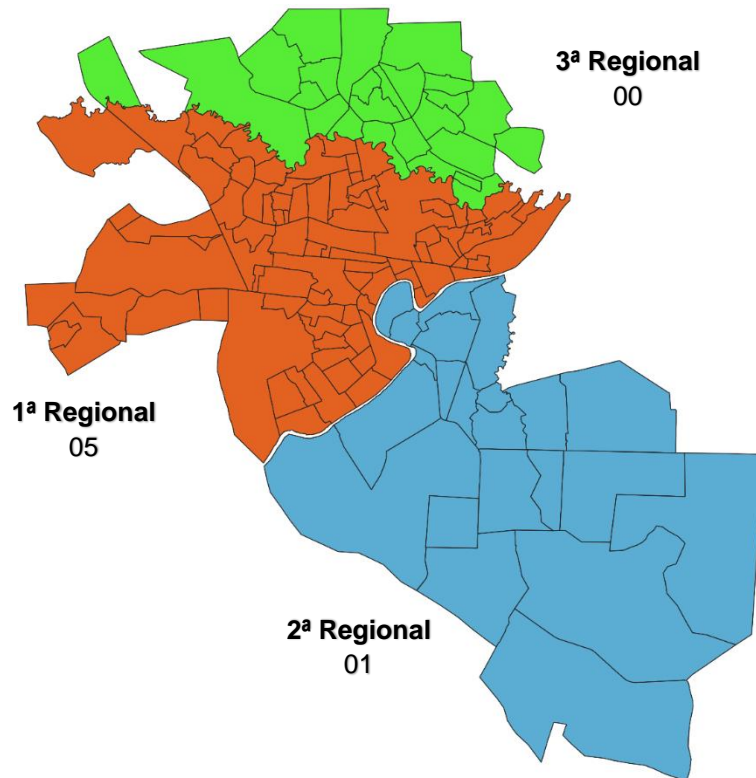
O gráfico 6.10 aponta que o quantitativo de VÍTIMAS FATAIS permaneceu no mesmo valor em ao mesmo período de 2023.



ESTADO DO ACRE
POLÍCIA CIVIL
DEPARTAMENTO DE INTELIGÊNCIA

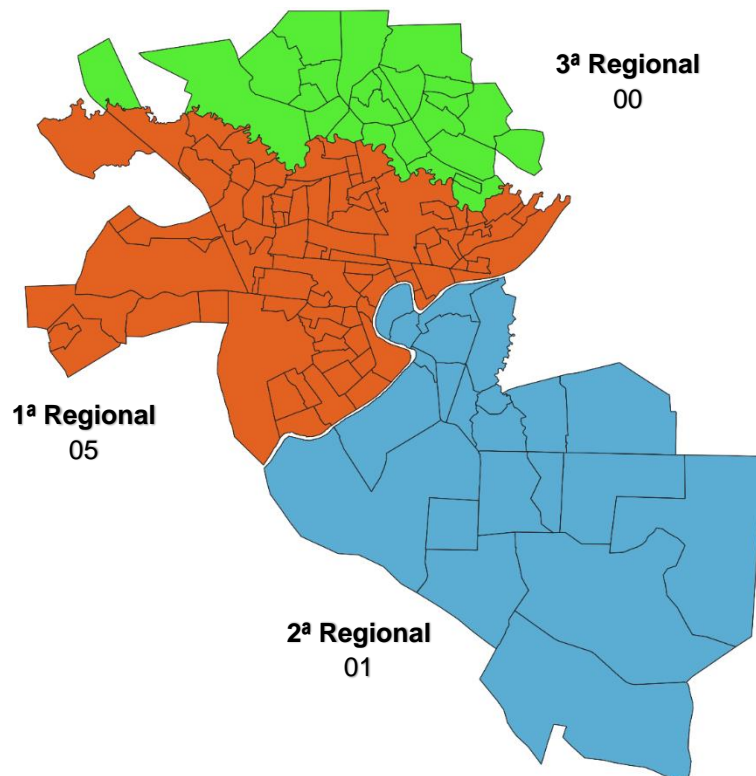


6.11 Quantitativo de ACIDENTES COM VÍTIMAS FATAIS por regional da capital em Set/2024



Fonte: Polícia Civil do Estado do Acre

6.12 Quantitativo de VÍTIMAS FATAIS em acidentes de trânsito por regional da capital em Set/2024



Fonte: Polícia Civil do Estado do Acre

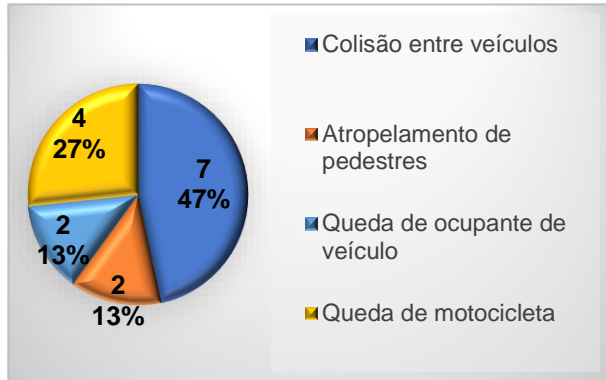
Departamento de Inteligência da Polícia Civil
Avenida Antônio da Rocha Viana, nº 1.294, Bairro Bosque
Rio Branco – AC – CEP 69.900-526
Telefone: (68) 3224-1154 / (68) 3224-024 – e-mail: di.sepc@gmail.com



ESTADO DO ACRE
POLÍCIA CIVIL
DEPARTAMENTO DE INTELIGÊNCIA

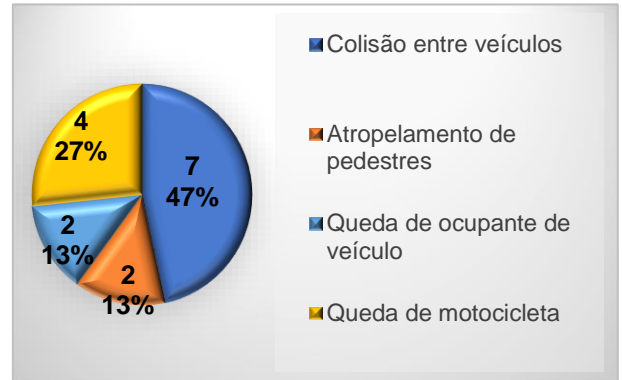


**6.13 Quantitativo dos tipos de ACIDENTES
COM VÍTIMAS FATAIS
Set/2024**



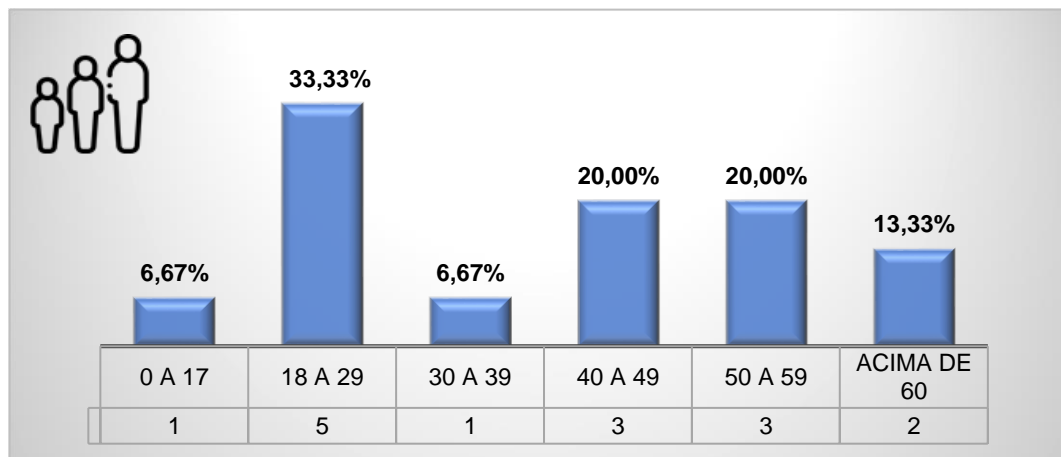
Fonte: Polícia Civil do Estado do Acre

**6.14 Quantitativo de VÍTIMAS FATAIS de
acordo com o tipo de acidente de trânsito
Set/2024**



Fonte: Polícia Civil do Estado do Acre

6.15 Faixa Etária – Set/2024

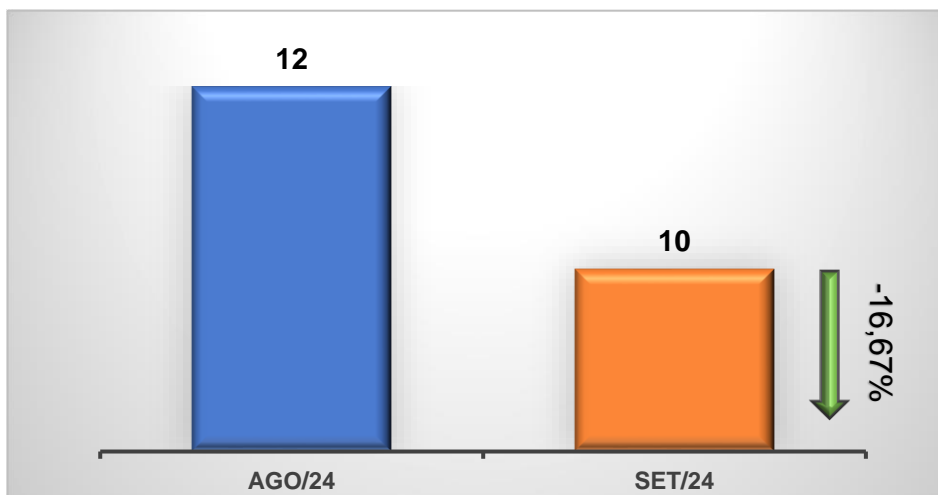


Fonte: Polícia Civil do Estado do Acre



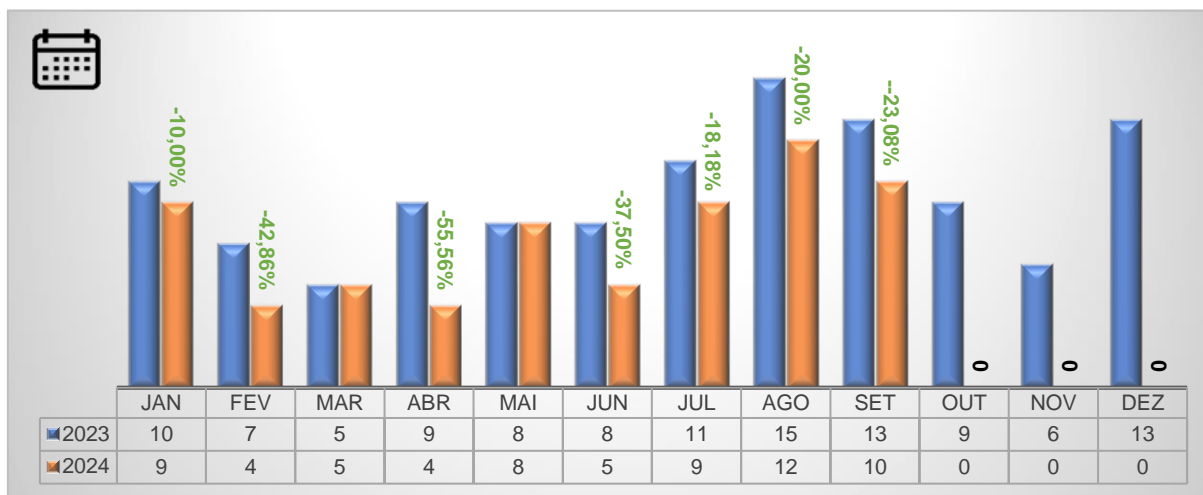
7 SUICÍDIOS

7.1 Comparativo entre o mês anterior e o mês atual



Fonte: Polícia Civil do Estado do Acre

7.2 Comparativo por mês Set/2023 e Set/2024



Fonte: Polícia Civil do Estado do Acre

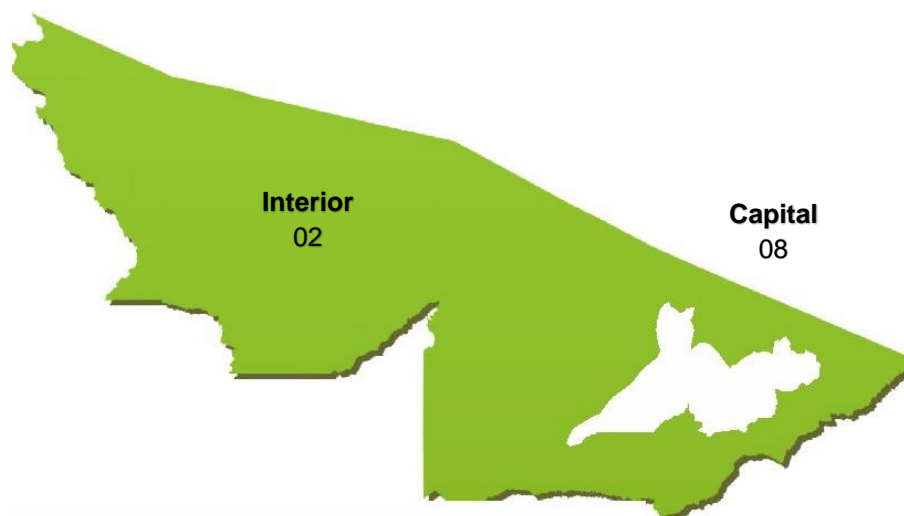
O gráfico 7.1 mostra que houve uma redução de **16,67%** comparando com Ago/2024, e se comparado com o mesmo período de 2023, o gráfico 7.2 aponta que o quantitativo diminuiu em 03 suicídios. Nota-se também que os meses de 2024 vêm apresentando redução nos casos de suicídio quando comparados com o ano de 2023.



ESTADO DO ACRE
POLÍCIA CIVIL
DEPARTAMENTO DE INTELIGÊNCIA

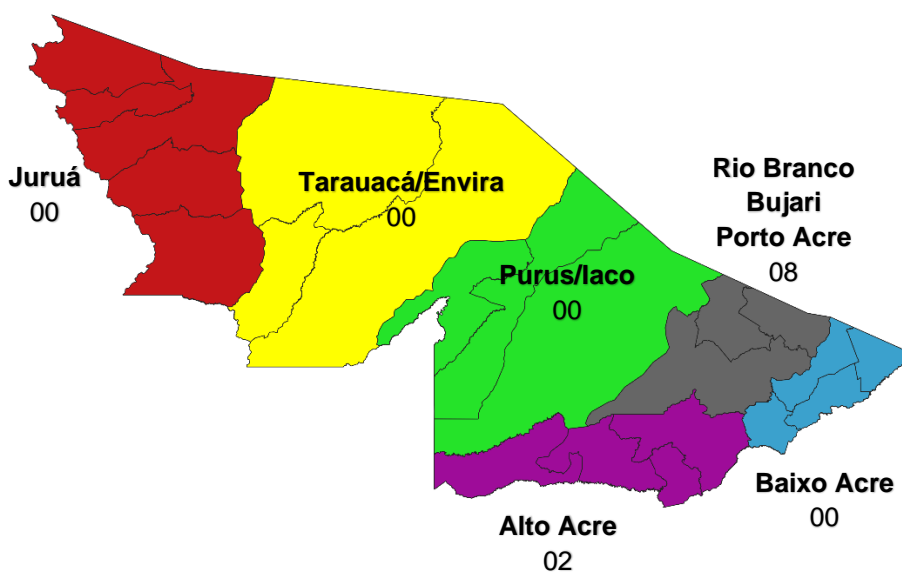


7.3 Quantitativo por capital/interior Set/2024



Fonte: Polícia Civil do Estado do Acre

7.4 Quantitativo por regional do interior Set/2024



Fonte: Polícia Civil do Estado do Acre

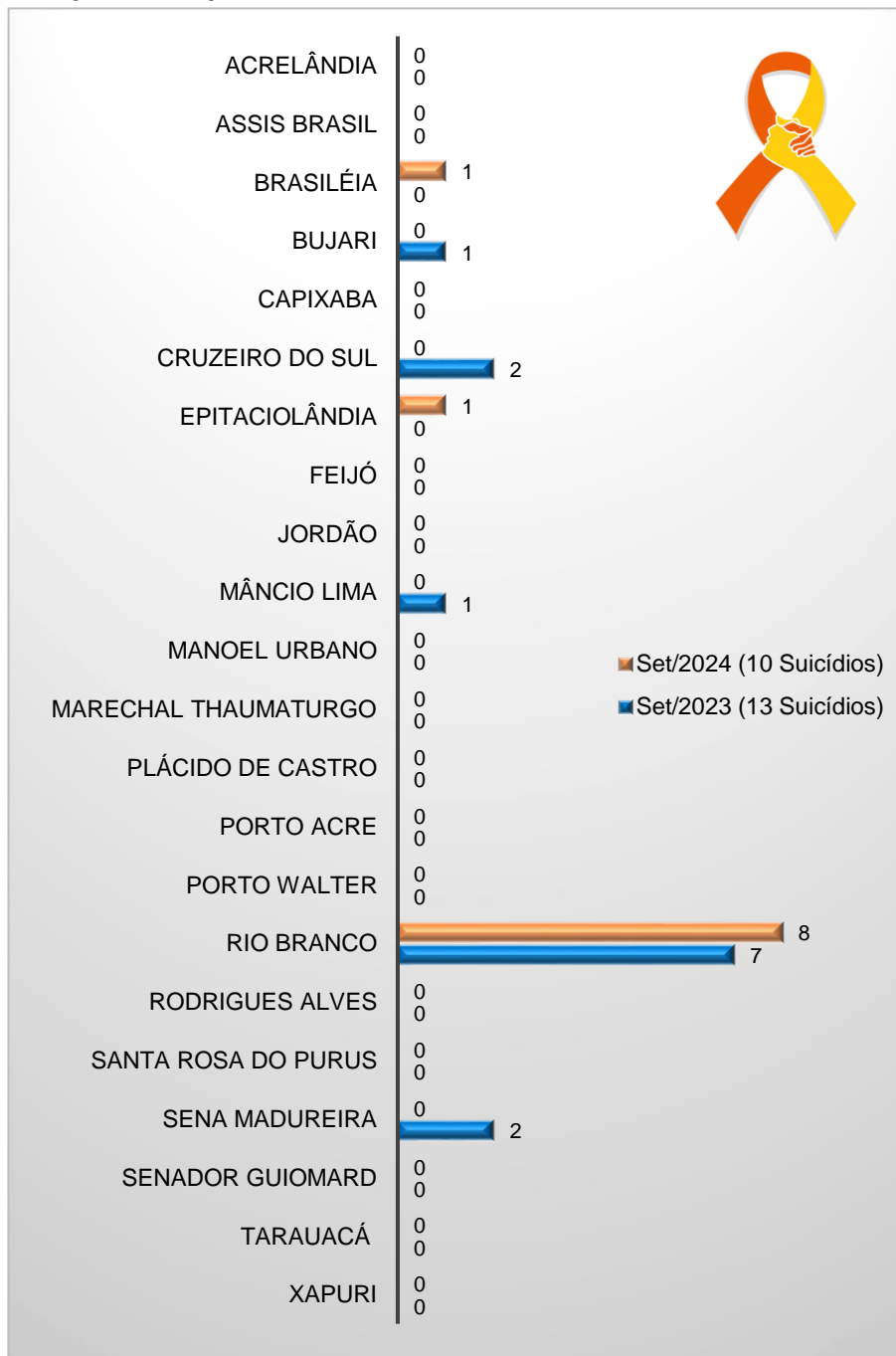
O mapa 7.4 aponta que a regional de **Rio Branco/Bujari/Porto Acre** registrou mais suicídios dentre as regionais do interior do estado.



ESTADO DO ACRE
POLÍCIA CIVIL
DEPARTAMENTO DE INTELIGÊNCIA



7.5 Comparativo por município Set/2023 e Set/2024



Fonte: Polícia Civil do Estado do Acre

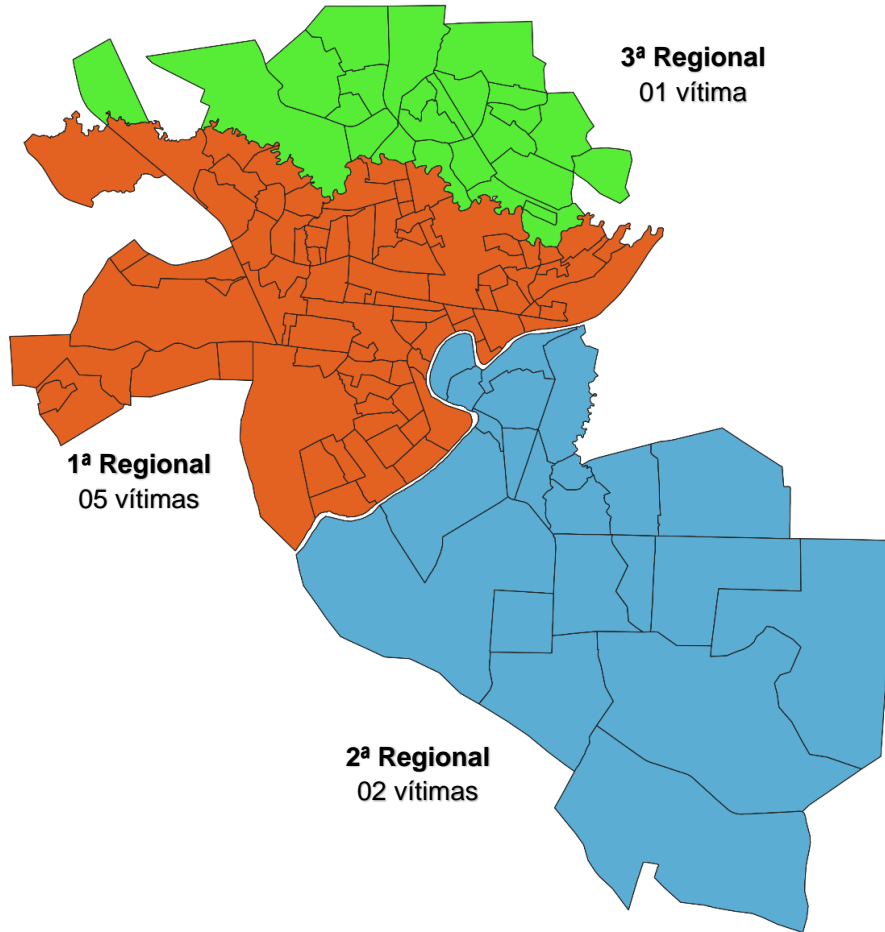
O gráfico 7.5 aponta que a capital do estado registrou 13 suicídios em Set/2024, o que representa um aumento em **14,29%** em comparação ao mesmo período de 2023.



ESTADO DO ACRE
POLÍCIA CIVIL
DEPARTAMENTO DE INTELIGÊNCIA



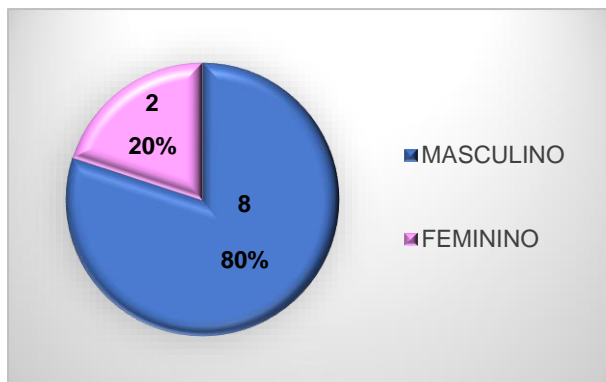
7.6 Quantitativo de suicídios por regional da capital em Set/2024



Fonte: Polícia Civil do Estado do Acre

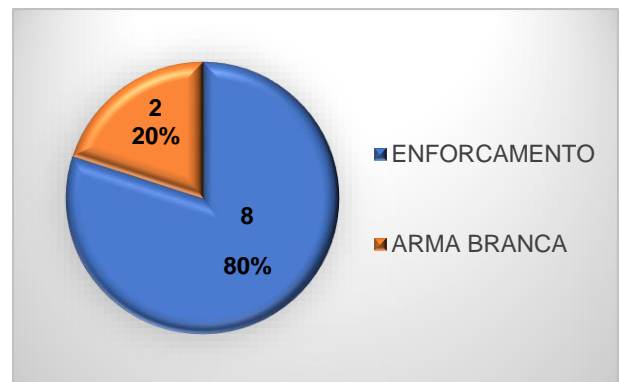
O mapa 7.6 aponta que a 1ª regional da capital registrou o maior número de suicídios.

7.7 Sexo das vítimas – Set/2024



Fonte: Polícia Civil do Estado do Acre

7.8 Objeto Utilizado – Set/2024



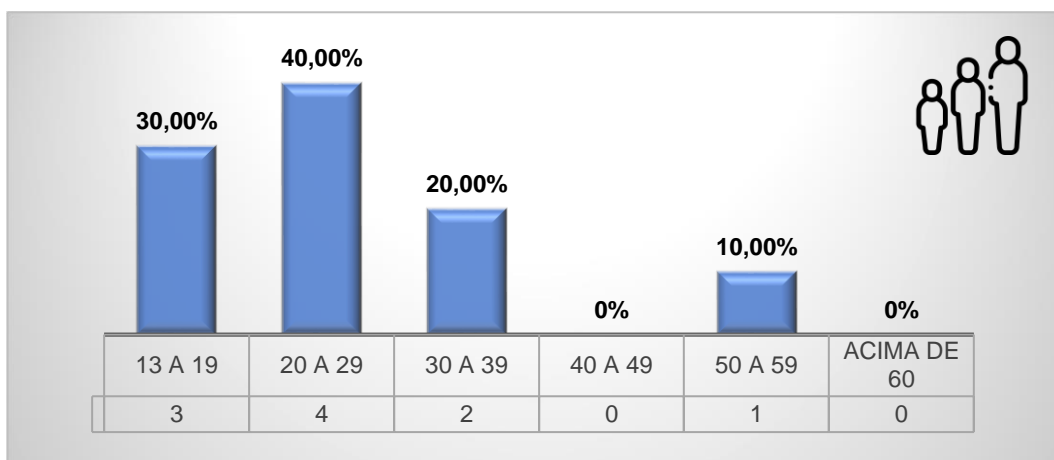
Fonte: Polícia Civil do Estado do Acre



ESTADO DO ACRE
POLÍCIA CIVIL
DEPARTAMENTO DE INTELIGÊNCIA



7.9 Faixa etária – Set/2024

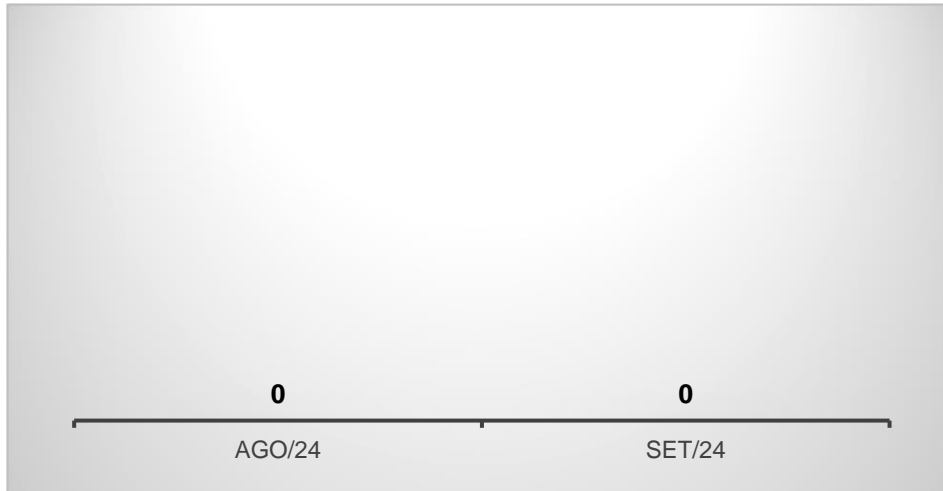


Fonte: Polícia Civil do Estado do Acre



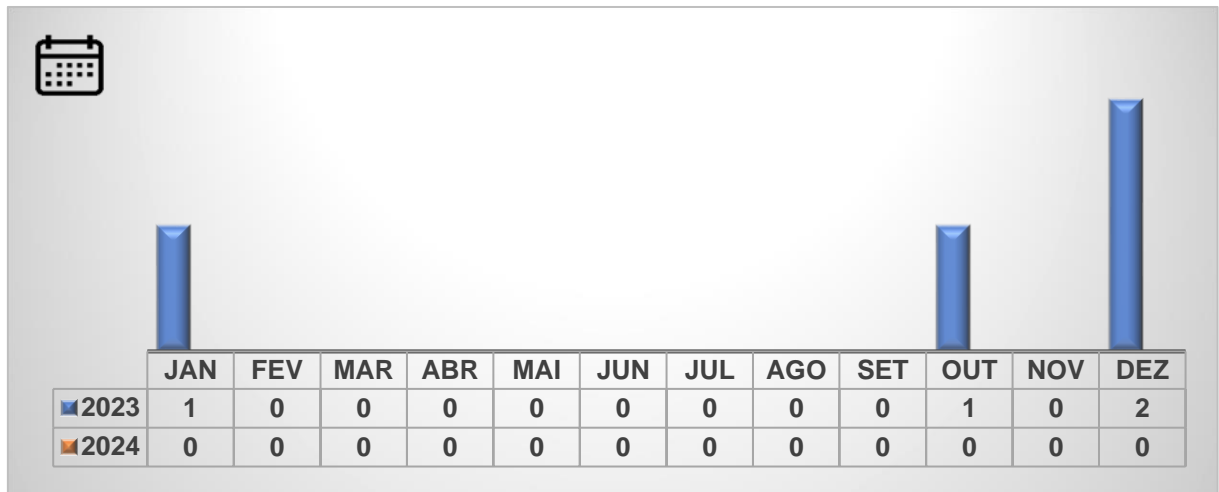
8 MORTES DE PROFISSIONAIS DAS INSTITUIÇÕES POLICIAIS

8.1 Comparativo entre o mês anterior e o mês atual



Fonte: Polícia Civil do Estado do Acre

8.2 Comparativo por mês Set/2023 e Set/2024



Fonte: Polícia Civil do Estado do Acre